




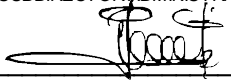
DESCRIPCION	EJERCICIO ACTUAL		EJERCICIO ANTERIOR	
	PARCIAL	TOTAL	PARCIAL	TOTAL
Flujo de Efectivo de las Actividades de Gestión				
Origen		128,860,053.58		
Impuestos	0.00			
Cuotas y Aportaciones de Seguridad Social	0.00			
Contribuciones de mejoras	0.00			
Derechos	0.00			
Productos de tipo corriente	0.00			
Aprovechamientos de tipo corriente	0.00			
Ingresos por Venta de Bienes y Servicios	4,601,881.13			
Ingresos no Comprendidos en las Fracciones de la Ley de Ingresos Causados en Ejercicios Fiscales Anteriores				
Pendientes de Liquidación o Pago	0.00			
Participaciones, Aportaciones y Convenios	0.00			
Transferencias, Asignaciones y Subsidios y Otras Ayudas	124,257,518.41			
Otros Orígenes de Operación	654.04			
Aplicación		127,960,111.63		
Servicios Personales	24,094,654.57			
Materiales y Suministros	4,811,529.54			
Servicios Generales	20,657,522.99			
Transferencias Internas y Asignaciones al Sector Público	0.00			
Transferencias al Resto del Sector Público	0.00			
Subsidios y Subvenciones	0.00			
Ayudas Sociales	78,396,404.53			
Pensiones y Jubilaciones	0.00			
Transferencias a Fideicomisos, Mandatos y Contratos Análogos	0.00			
Transferencias a la Seguridad Social	0.00			
Donativos	0.00			
Transferencias al Exterior	0.00			
Participaciones	0.00			
Aportaciones	0.00			
Convenios	0.00			
Otras Aplicaciones de Operación	0.00			
Flujos Netos de Efectivo por Actividades de Operación		899,941.95		
Flujo de Efectivo de las Actividades de Inversión				
Origen				
Bienes Inmuebles, Infraestructura y Construcciones en Proceso	52,459.77			
Bienes Muebles	0.00			
Otros Orígenes de Inversión	0.00	52,459.77		
Aplicación				
Bienes Inmuebles, Infraestructura y Construcciones en Proceso	0.00			
Bienes Muebles	84,366.52			
Otras Aplicaciones de Inversión	67,746.01	152,112.53		
Flujos Netos de Efectivo por Actividades de Inversión		-99,652.76		
Flujo de Efectivo de las Actividades de Financiamiento				
Origen				
Endeudamiento Neto	0.00			
Interno	0.00			
Externo	0.00			
Otros Orígenes de Financiamiento	21,461,260.48	21,461,260.48		
Aplicación				
Servicios de la Deuda	0.00			
Interno	0.00			
Externo	0.00			
Otras Aplicaciones de Financiamiento	21,912,307.47	21,912,307.47		
Flujos Netos de Efectivo por Actividades de Financiamiento		-451,046.99		
Incremento/Disminución Neta en el Efectivo y Equivalentes al Efectivo		349,242.20		
Efectivo y Equivalentes al Efectivo al Inicio del Ejercicio	221,618.30			
Efectivo y Equivalentes al Efectivo al Final del Ejercicio	570,860.50	349,242.20		

* BAJO PROTESTA DE DECIR VERDAD DECLARAMOS QUE LOS ESTADOS FINANCIEROS Y SUS NOTAS, SON RAZONABLEMENTE CORRECTOS Y SON RESPONSABILIDAD DEL EMISOR *


ELABORÓ
JEFE DE LA OFICINA DE REC. FINANCIEROS


C.P. ADOLFO OSWALDO GARCIA GANDARILLAS

VERIFICÓ
SUBDIRECTOR ADMINISTRATIVO


LIC. ANTONIO OCAÑA RONZON

AUTORIZÓ
DIRECTOR GENERAL


LIC. CARLOS DE JESUS SOSA AHUMADA