

30 GOBIERNO DEL ESTADO DE VERACRUZ DE IGNACIO DE LA LLAVE
 INSTITUTO VERACRUZANO DEL DEPORTE
 BALANZA DE COMPROBACION AL 30 DE JUNIO DE 2016

PAGINA: 1
 FECHA: 14/07/2016

| CUENTA | DESCRIPCION | SALDO INICIAL AL 01-JUN | MOVIMIENTOS | | SALDO FINAL AL 30/JUN |
|-------------------|---|----------------------------|---------------|---------------|--------------------------|
| | | | DEBE | HABER | |
| 1-0-0-0-0000-0000 | ACTIVO | | | | |
| 1-1-0-0-0000-0000 | ACTIVO CIRCULANTE | | | | |
| 1-1-1-0-0000-0000 | EFFECTIVO Y EQUIVALENTES | | | | |
| 1-1-1-1-0000-0000 | EFFECTIVO | 0.00 | 0.00 | 0.00 | 0.00 |
| 1-1-1-3-0000-0000 | BANCOS DEPENDENCIAS Y OTROS | 1,133,359.93 | 5,965,240.93 | 5,588,773.24 | 1,509,827.62 |
| | TOTAL EFFECTIVO Y EQUIVALENTES | 1,133,359.93 | 5,965,240.93 | 5,588,773.24 | 1,509,827.62 |
| 1-1-2-0-0000-0000 | DERECHOS A RECIBIR EFFECTIVO O EQUIVALENT | | | | |
| 1-1-2-2-0000-0000 | CUENTAS POR COBRAR A CORTO PLAZO | 117,034,306.84 | 24,227,174.70 | 5,101,927.50 | 136,159,554.04 |
| 1-1-2-3-0000-0000 | DEUDORES DIVERSOS POR COBRAR A CORTO PLA | 4,695,841.01 | 357,580.22 | 325,506.45 | 4,727,914.78 |
| 1-1-2-4-0000-0000 | INGRESOS POR RECUPERAR A CORTO PLAZO | 0.00 | 462.71 | 462.71 | 0.00 |
| 1-1-2-5-0000-0000 | DEUDORES POR ANTICIPOS DE LA TESORERIA A | 5,000.00 | 0.00 | 0.00 | 5,000.00 |
| | TOTAL DERECHOS A RECIBIR EFFECTIVO O EQUIVALENT | 121,735,147.85 | 24,585,217.63 | 5,427,896.66 | 140,892,468.82 |
| 1-1-3-0-0000-0000 | DERECHOS A RECIBIR BIENES O SERVICIOS | | | | |
| 1-1-3-1-0000-0000 | ANTICIPO A PROVEEDORES POR ADQUISICION D | 0.00 | 0.00 | 0.00 | 0.00 |
| | TOTAL DERECHOS A RECIBIR BIENES O SERVICIOS | 0.00 | 0.00 | 0.00 | 0.00 |
| 1-1-5-0-0000-0000 | ALMACENES | | | | |
| 1-1-5-1-0000-0000 | ALMACEN DE MATERIALES Y SUMINISTROS DE C | 0.00 | 0.00 | 0.00 | 0.00 |
| | TOTAL ALMACENES | 0.00 | 0.00 | 0.00 | 0.00 |
| 1-1-6-0-0000-0000 | ESTIMACIÓN POR PÉRDIDA O DETERIORO DE AC | | | | |
| 1-1-6-1-0000-0000 | ESTIMACIONES PARA CUENTAS INCOBRABLES PO | 0.00 | 0.00 | 0.00 | 0.00 |
| | TOTAL ESTIMACIÓN POR PÉRDIDA O DETERIORO DE AC | 0.00 | 0.00 | 0.00 | 0.00 |
| | TOTAL ACTIVO CIRCULANTE | 122,868,507.78 | 30,550,458.56 | 11,016,669.90 | 142,402,296.44 |
| 1-2-0-0-0000-0000 | ACTIVO NO CIRCULANTE | | | | |
| 1-2-3-0-0000-0000 | BIENES INMUEBLES, INFRAESTRUCTURA Y CONS | | | | |
| 1-2-3-9-0000-0000 | BIENES INMUEBLES, INFRAESTRUCTURA Y CONS | 0.00 | 0.00 | 0.00 | 0.00 |
| | TOTAL BIENES INMUEBLES, INFRAESTRUCTURA Y CONS | 0.00 | 0.00 | 0.00 | 0.00 |
| 1-2-4-0-0000-0000 | BIENES MUEBLES | | | | |
| 1-2-4-1-0000-0000 | MOBILIARIO Y EQUIPO DE ADMINISTRACIÓN | 3,926,497.09 | 0.00 | 436,468.74 | 3,490,028.35 |
| 1-2-4-2-0000-0000 | MOBILIARIO Y EQUIPO EDUCACIONAL RECREATI | 15,368,860.77 | 0.00 | 0.00 | 15,368,860.77 |
| 1-2-4-3-0000-0000 | EQUIPO E INSTRUMENTAL MÉDICO Y DE LABORA | 672,727.77 | 0.00 | 0.00 | 672,727.77 |
| 1-2-4-4-0000-0000 | EQUIPO DE TRANSPORTE | 6,118,402.95 | 0.00 | 0.00 | 6,118,402.95 |
| 1-2-4-6-0000-0000 | MAQUINARIA, OTROS EQUIPOS Y HERRAMIENTAS | 1,029,699.66 | 0.00 | 0.00 | 1,029,699.66 |
| 1-2-4-7-0000-0000 | COLECCIONES, OBRAS DE ARTE Y OBJETOS VAL | 100,654.29 | 0.00 | 0.00 | 100,654.29 |
| | TOTAL BIENES MUEBLES | 27,216,842.53 | 0.00 | 436,468.74 | 26,780,373.79 |
| 1-2-5-0-0000-0000 | ACTIVOS INTANGIBLES | | | | |
| 1-2-5-1-0000-0000 | SOFTWARE | 20,016.39 | 0.00 | 0.00 | 20,016.39 |
| | TOTAL ACTIVOS INTANGIBLES | 20,016.39 | 0.00 | 0.00 | 20,016.39 |
| 1-2-6-0-0000-0000 | DEPRECIACION, DETERIORO Y AMORTIZACION A | | | | |
| 1-2-6-1-0000-0000 | DEPRECIACION ACUMULADA DE BIENES INMUEBL | 0.00 | 0.00 | 0.00 | 0.00 |
| 1-2-6-3-0000-0000 | DEPRECIACION ACUMULADA DE BIENES MUEBLES | 0.00 | 0.00 | 0.00 | 0.00 |
| 1-2-6-5-0000-0000 | AMORTIZACION ACUMULADA DE ACTIVOS INTANG | 0.00 | 0.00 | 0.00 | 0.00 |
| | TOTAL DEPRECIACION, DETERIORO Y AMORTIZACION A | 0.00 | 0.00 | 0.00 | 0.00 |
| 1-2-7-0-0000-0000 | ACTIVO DIFERIDO | | | | |
| 1-2-7-9-0000-0000 | OTROS ACTIVOS DIFERIDOS | 0.00 | 0.00 | 0.00 | 0.00 |
| | TOTAL ACTIVO DIFERIDO | 0.00 | 0.00 | 0.00 | 0.00 |
| | TOTAL ACTIVO NO CIRCULANTE | 27,236,858.92 | 0.00 | 436,468.74 | 26,800,390.18 |
| | TOTAL ACTIVO | 150,105,366.70 | 30,550,458.56 | 11,453,138.64 | 169,202,686.62 |
| 2-0-0-0-0000-0000 | PASIVO | | | | |
| 2-1-0-0-0000-0000 | PASIVO CIRCULANTE | | | | |
| 2-1-1-0-0000-0000 | CUENTAS POR PAGAR A CORTO PLAZO | | | | |
| 2-1-1-1-0000-0000 | SERVICIOS PERSONALES POR PAGAR A CORTO P | -3,052,717.57 | 1,430,217.51 | 1,428,089.88 | -3,050,589.94 |
| 2-1-1-2-0000-0000 | PROVEEDORES POR PAGAR A CORTO PLAZO | -28,178,791.34 | 2,491,914.90 | 2,734,289.65 | -28,421,166.09 |
| 2-1-1-5-0000-0000 | TRANSFERENCIAS OTORGADAS POR PAGAR A CP | -23,400,695.77 | 1,492,419.22 | 1,616,225.53 | -23,524,502.08 |
| 2-1-1-7-0000-0000 | RETENCIONES Y CONTRIBUCIONES POR PAGAR A | -12,599,054.55 | 136,917.97 | 300,114.78 | -12,762,251.36 |
| 2-1-1-9-0000-0000 | OTRAS CUENTAS POR PAGAR A CP | -187,132.08 | 0.00 | 0.00 | -187,132.08 |
| | TOTAL CUENTAS POR PAGAR A CORTO PLAZO | -67,418,391.31 | 5,551,469.60 | 6,078,719.84 | -67,945,641.55 |
| 2-1-6-0-0000-0000 | FONDOS Y BIENES DE TERCEROS EN GARANTIA | | | | |
| 2-1-6-1-0000-0000 | FONDOS EN GARANTIA A CORTO PLAZO | 0.00 | 0.00 | 0.00 | 0.00 |
| | TOTAL FONDOS Y BIENES DE TERCEROS EN GARANTIA | 0.00 | 0.00 | 0.00 | 0.00 |

30 GOBIERNO DEL ESTADO DE VERACRUZ DE IGNACIO DE LA LLAVE
 INSTITUTO VERACRUZANO DEL DEPORTE
 BALANZA DE COMPROBACION AL 30 DE JUNIO DE 2016

PAGINA: 2
 FECHA: 14/07/2016

| CUENTA | DESCRIPCION | SALDO INICIAL AL 01-JUN | MOVIMIENTOS | | SALDO FINAL AL 30/JUN |
|-------------------|--|----------------------------|--------------|---------------|--------------------------|
| | | | DEBE | HABER | |
| 2-1-7-0-0000-0000 | PROVISIONES A CORTO PLAZO | | | | |
| 2-1-7-2-0000-0000 | PROVISION POR CONTINGENCIAS A CORTO PLAZ | 0.00 | 0.00 | 0.00 | 0.00 |
| 2-1-7-9-0000-0000 | OTRAS PROVISIONES A CORTO PLAZO | 0.00 | 0.00 | 0.00 | 0.00 |
| | TOTAL PROVISIONES A CORTO PLAZO | 0.00 | 0.00 | 0.00 | 0.00 |
| 2-1-9-0-0000-0000 | OTROS PASIVOS A CORTO PLAZO | | | | |
| 2-1-9-1-0000-0000 | INGRESOS POR CLASIFICAR | 0.00 | 0.00 | 0.00 | 0.00 |
| 2-1-9-9-0000-0000 | OTROS PASIVOS CIRCULANTES | -2,182,183.66 | 831,223.81 | 837,317.31 | -2,188,277.16 |
| | TOTAL OTROS PASIVOS A CORTO PLAZO | -2,182,183.66 | 831,223.81 | 837,317.31 | -2,188,277.16 |
| | TOTAL PASIVO CIRCULANTE | -69,600,574.97 | 6,382,693.41 | 6,916,037.15 | -70,133,918.71 |
| 2-2-0-0-0000-0000 | PASIVO NO CIRCULANTE | | | | |
| 2-2-1-0-0000-0000 | CUENTAS POR PAGAR A LARGO PLAZO | | | | |
| 2-2-1-1-0000-0000 | PROVEEDORES POR PAGAR A LARGO PLAZO | -9,900,503.08 | 0.00 | 0.00 | -9,900,503.08 |
| | TOTAL CUENTAS POR PAGAR A LARGO PLAZO | -9,900,503.08 | 0.00 | 0.00 | -9,900,503.08 |
| | TOTAL PASIVO NO CIRCULANTE | -9,900,503.08 | 0.00 | 0.00 | -9,900,503.08 |
| | TOTAL PASIVO | -79,501,078.05 | 6,382,693.41 | 6,916,037.15 | -80,034,421.79 |
| 3-0-0-0-0000-0000 | HACIENDA PUBLICA PATRIMONIO | | | | |
| 3-1-0-0-0000-0000 | HACIENDA PUBLICA/PATRIMONIO CONTRIBUIDO | | | | |
| 3-1-2-0-0000-0000 | DONACIONES DE CAPITAL | | | | |
| 3-1-2-1-0000-0000 | DONACIONES DE CAPITAL | 0.00 | 0.00 | 0.00 | 0.00 |
| | TOTAL DONACIONES DE CAPITAL | 0.00 | 0.00 | 0.00 | 0.00 |
| | TOTAL HACIENDA PUBLICA/PATRIMONIO CONTRIBUIDO | 0.00 | 0.00 | 0.00 | 0.00 |
| 3-2-0-0-0000-0000 | HACIENDA PUBLICA/PATRIMONIO GENERADO | | | | |
| 3-2-1-0-0000-0000 | RESULTADOS DEL EJERCICIO (AHORRO/DESAHOR | | | | |
| 3-2-1-1-0000-0000 | RESULTADOS DEL EJERCICIO (AHORRO/DESAHOR | 0.00 | 0.00 | 0.00 | 0.00 |
| | TOTAL RESULTADOS DEL EJERCICIO (AHORRO/DESAHOR | 0.00 | 0.00 | 0.00 | 0.00 |
| 3-2-2-0-0000-0000 | RESULTADOS DE EJERCICIOS ANTERIORES | | | | |
| 3-2-2-1-0000-0000 | RESULTADOS DE EJERCICIOS ANTERIORES | -19,673,995.99 | 100.00 | 0.00 | -19,673,895.99 |
| | TOTAL RESULTADOS DE EJERCICIOS ANTERIORES | -19,673,995.99 | 100.00 | 0.00 | -19,673,895.99 |
| 3-2-3-0-0000-0000 | REVALUOS | | | | |
| 3-2-3-1-0000-0000 | REVALUO DE BIENES INMUEBLES | 0.00 | 0.00 | 0.00 | 0.00 |
| 3-2-3-2-0000-0000 | REVALUO DE BIENES MUEBLES | 0.00 | 0.00 | 0.00 | 0.00 |
| | TOTAL REVALUOS | 0.00 | 0.00 | 0.00 | 0.00 |
| 3-2-5-0-0000-0000 | RECTIFICACIONES DE RESULTADOS DE EJERCIC | | | | |
| 3-2-5-1-0000-0000 | CAMBIOS EN POLITICAS CONTABLES | -27,147,216.95 | 436,468.74 | 0.00 | -26,710,748.21 |
| | TOTAL RECTIFICACIONES DE RESULTADOS DE EJERCIC | -27,147,216.95 | 436,468.74 | 0.00 | -26,710,748.21 |
| | TOTAL HACIENDA PUBLICA/PATRIMONIO GENERADO | -46,821,212.94 | 436,568.74 | 0.00 | -46,384,644.20 |
| | TOTAL HACIENDA PUBLICA PATRIMONIO | -46,821,212.94 | 436,568.74 | 0.00 | -46,384,644.20 |
| 4-0-0-0-0000-0000 | INGRESOS Y OTROS BENEFICIOS | | | | |
| 4-1-0-0-0000-0000 | INGRESOS DE GESTION | | | | |
| 4-1-6-0-0000-0000 | APROVECHAMIENTOS DE TIPO CORRIENTE | | | | |
| 4-1-6-9-0000-0000 | APROVECHAMIENTOS DE TIPO CORRIENTE | 0.00 | 0.00 | 0.00 | 0.00 |
| | TOTAL APROVECHAMIENTOS DE TIPO CORRIENTE | 0.00 | 0.00 | 0.00 | 0.00 |
| 4-1-7-0-0000-0000 | INGRESOS POR VENTA DE BIENES Y SERVICIOS | | | | |
| 4-1-7-3-0000-0000 | INGRESOS POR VENTA DE BIENES Y SERVICIOS | -1,954,562.50 | 0.00 | 469,522.00 | -2,424,084.50 |
| | TOTAL INGRESOS POR VENTA DE BIENES Y SERVICIOS | -1,954,562.50 | 0.00 | 469,522.00 | -2,424,084.50 |
| | TOTAL INGRESOS DE GESTION | -1,954,562.50 | 0.00 | 469,522.00 | -2,424,084.50 |
| 4-2-0-0-0000-0000 | PARTICIPACIONES, APORTACIONES, TRANSFERE | | | | |
| 4-2-2-0-0000-0000 | TRANSFERENCIAS, ASIGNACIONES, SUBSIDIOS | | | | |
| 4-2-2-1-0000-0000 | TRANSFERENCIAS INTERNAS Y ASIGNACIONES A | -54,866,087.58 | 0.00 | 23,757,652.70 | -78,623,740.28 |
| | TOTAL TRANSFERENCIAS, ASIGNACIONES, SUBSIDIOS | -54,866,087.58 | 0.00 | 23,757,652.70 | -78,623,740.28 |
| | TOTAL PARTICIPACIONES, APORTACIONES, TRANSFERE | -54,866,087.58 | 0.00 | 23,757,652.70 | -78,623,740.28 |
| 4-3-0-0-0000-0000 | OTROS INGRESOS Y BENEFICIOS | | | | |
| 4-3-1-0-0000-0000 | INGRESOS FINANCIEROS | | | | |
| 4-3-1-1-0000-0000 | INTERESES GANADOS DE VALORES, CREDITOS, | -227.07 | 0.00 | 462.71 | -689.78 |
| | TOTAL INGRESOS FINANCIEROS | -227.07 | 0.00 | 462.71 | -689.78 |
| 4-3-9-0-0000-0000 | OTROS INGRESOS Y BENEFICIOS VARIOS | | | | |
| 4-3-9-9-0000-0000 | OTROS INGRESOS Y BENEFICIOS VARIOS | 0.00 | 0.00 | 0.00 | 0.00 |
| | TOTAL OTROS INGRESOS Y BENEFICIOS VARIOS | 0.00 | 0.00 | 0.00 | 0.00 |
| | TOTAL OTROS INGRESOS Y BENEFICIOS | -227.07 | 0.00 | 462.71 | -689.78 |

30 GOBIERNO DEL ESTADO DE VERACRUZ DE IGNACIO DE LA LLAVE
 INSTITUTO VERACRUZANO DEL DEPORTE
 BALANZA DE COMPROBACION AL 30 DE JUNIO DE 2016

PAGINA: 3

FECHA: 14/07/2016

| CUENTA | DESCRIPCION | SALDO INICIAL AL 01-JUN | MOVIMIENTOS | | SALDO FINAL AL 30/JUN |
|--|--|----------------------------|--------------|---------------|--------------------------|
| | | | DEBE | HABER | |
| TOTAL INGRESOS Y OTROS BENEFICIOS | | | | | |
| 5-0-0-0-0000-0000 | GASTOS Y OTRAS PERDIDAS | -56,820,877.15 | 0.00 | 24,227,637.41 | -81,048,514.56 |
| 5-1-0-0-0000-0000 | GASTO DE FUNCIONAMIENTO | | | | |
| 5-1-1-0-0000-0000 | SERVICIOS PERSONALES | | | | |
| 5-1-1-2-0000-0000 | REMUNERACIONES AL PERSONAL DE CARÁCTER T | 80,100.97 | 25,090.00 | 0.00 | 105,190.97 |
| 5-1-1-3-0000-0000 | REMUNERACIONES ADICIONALES Y ESPECIALES | 0.00 | 0.00 | 0.00 | 0.00 |
| 5-1-1-4-0000-0000 | SEGURIDAD SOCIAL | 304,105.41 | 58,930.71 | 0.00 | 363,036.12 |
| 5-1-1-5-0000-0000 | OTRAS PRESTACIONES SOCIALES Y ECONÓMICAS | 8,130,230.19 | 1,344,069.17 | 0.00 | 9,474,299.36 |
| 5-1-1-6-0000-0000 | PAGO DE ESTIMULOS A SERVIDORES PÚBLICOS | 0.00 | 0.00 | 0.00 | 0.00 |
| TOTAL SERVICIOS PERSONALES | | 8,514,436.57 | 1,428,089.88 | 0.00 | 9,942,526.45 |
| 5-1-2-0-0000-0000 | MATERIALES Y SUMINISTROS | | | | |
| 5-1-2-1-0000-0000 | MATERIALES DE ADMINISTRACIÓN, EMISIÓN DE | 78,658.67 | 22,316.93 | 0.00 | 100,975.60 |
| 5-1-2-2-0000-0000 | ALIMENTOS Y UTENSILIOS | 10,518.00 | 2,135.98 | 1,000.00 | 11,653.98 |
| 5-1-2-3-0000-0000 | MATERIAS PRIMAS Y MATERIALES DE PRODUCCI | 0.00 | 0.00 | 0.00 | 0.00 |
| 5-1-2-4-0000-0000 | MATERIALES Y ARTÍCULOS DE CONSTRUCCIÓN Y | 104,792.10 | 1,130.70 | 0.00 | 105,922.80 |
| 5-1-2-5-0000-0000 | PRODUCTOS QUÍMICOS, FARMACÉUTICOS Y DE L | 7,346.31 | 30,971.37 | 0.00 | 38,317.68 |
| 5-1-2-6-0000-0000 | COMBUSTIBLES, LUBRICANTES Y ADITIVOS | 236,321.08 | 108,733.42 | 0.00 | 345,054.50 |
| 5-1-2-7-0000-0000 | VESTUARIO, BLANCOS, PRENDAS DE PROTECCIÓ | 924,444.88 | 607,188.64 | 254,645.52 | 1,276,988.00 |
| 5-1-2-8-0000-0000 | MATERIALES Y SUMINISTROS PARA SEGURIDAD | 0.00 | 0.00 | 0.00 | 0.00 |
| 5-1-2-9-0000-0000 | HERRAMIENTAS, REFACCIONES Y ACCESORIOS M | 32,826.40 | 39,484.74 | 0.00 | 72,311.14 |
| TOTAL MATERIALES Y SUMINISTROS | | 1,394,907.44 | 811,961.78 | 255,645.52 | 1,951,223.70 |
| 5-1-3-0-0000-0000 | SERVICIOS GENERALES | | | | |
| 5-1-3-1-0000-0000 | SERVICIOS BÁSICOS | 2,097,530.40 | 367,537.84 | 0.00 | 2,465,068.24 |
| 5-1-3-2-0000-0000 | SERVICIOS DE ARRENDAMIENTO | 2,081,449.99 | 751,050.99 | 26,680.00 | 2,805,820.98 |
| 5-1-3-3-0000-0000 | SERVICIOS PROFESIONALES, CIENTÍFICOS, TÉ | 133,651.20 | 0.00 | 0.00 | 133,651.20 |
| 5-1-3-4-0000-0000 | SERVICIOS FINANCIEROS, BANCARIOS Y COMER | 38,061.58 | 1,919.36 | 102.00 | 39,878.94 |
| 5-1-3-5-0000-0000 | SERVICIOS DE INSTALACIÓN, REPARACIÓN, MA | 1,148,865.21 | 766,005.00 | 541,560.00 | 1,373,310.21 |
| 5-1-3-6-0000-0000 | SERVICIOS DE COMUNICACIÓN SOCIAL Y PUBLI | 147,428.42 | 29,357.88 | 0.00 | 176,786.30 |
| 5-1-3-7-0000-0000 | SERVICIOS DE TRASLADOS Y VIÁTICOS | 363,622.27 | 188,461.09 | 95.00 | 551,988.36 |
| 5-1-3-8-0000-0000 | SERVICIOS OFICIALES | 2,119.05 | 2,900.00 | 0.00 | 5,019.05 |
| 5-1-3-9-0000-0000 | OTROS SERVICIOS GENERALES | 180,717.68 | 125,737.00 | 0.00 | 306,454.68 |
| TOTAL SERVICIOS GENERALES | | 6,193,445.80 | 2,232,969.16 | 568,437.00 | 7,857,977.96 |
| TOTAL GASTO DE FUNCIONAMIENTO | | 16,102,789.81 | 4,473,020.82 | 824,082.52 | 19,751,728.11 |
| 5-2-0-0-0000-0000 | TRANSFERENCIAS, ASIGNACIONES, SUBSIDIOS | | | | |
| 5-2-1-0-0000-0000 | TRANSFERENCIAS INTERNAS Y ASIGNACIONES A | | | | |
| 5-2-1-1-0000-0000 | ASIGNACIONES AL SECTOR PÚBLICO | 0.00 | 0.00 | 0.00 | 0.00 |
| 5-2-1-2-0000-0000 | TRANSFERENCIAS INTERNAS AL SECTOR PUBLIC | 0.00 | 0.00 | 0.00 | 0.00 |
| TOTAL TRANSFERENCIAS INTERNAS Y ASIGNACIONES A | | 0.00 | 0.00 | 0.00 | 0.00 |
| 5-2-2-0-0000-0000 | TRANSFERENCIAS AL RESTO DEL SECTOR PÚBLI | | | | |
| 5-2-2-1-0000-0000 | TRANSFERENCIAS A ENTIDADES PARAESTATALES | 0.00 | 0.00 | 0.00 | 0.00 |
| 5-2-2-2-0000-0000 | TRANSFERENCIAS A ENTIDADES FEDERATIVAS | 0.00 | 0.00 | 0.00 | 0.00 |
| 5-2-2-3-0000-0000 | TRANSFERENCIAS A MUNICIPIOS | 0.00 | 0.00 | 0.00 | 0.00 |
| TOTAL TRANSFERENCIAS AL RESTO DEL SECTOR PÚBLI | | 0.00 | 0.00 | 0.00 | 0.00 |
| 5-2-3-0-0000-0000 | SUBSIDIO Y SUBVERNCIONES | | | | |
| 5-2-3-1-0000-0000 | SUBSIDIOS | 0.00 | 0.00 | 0.00 | 0.00 |
| 5-2-3-2-0000-0000 | SUBVENCIONES | 0.00 | 0.00 | 0.00 | 0.00 |
| TOTAL SUBSIDIO Y SUBVERNCIONES | | 0.00 | 0.00 | 0.00 | 0.00 |
| 5-2-4-0-0000-0000 | AYUDAS SOCIALES | | | | |
| 5-2-4-1-0000-0000 | AYUDAS SOCIALES A PERSONAS | 0.00 | 0.00 | 0.00 | 0.00 |
| 5-2-4-2-0000-0000 | BECAS | 4,545,126.65 | 462,140.00 | 0.00 | 5,007,266.65 |
| 5-2-4-3-0000-0000 | AYUDAS SOCIALES A INSTITUCIONES | 12,389,884.98 | 1,149,785.52 | 33,771.33 | 13,505,899.17 |
| 5-2-4-4-0000-0000 | AYUDAS SOCIALES POR DESASTRES NATURALES | 0.00 | 0.00 | 0.00 | 0.00 |
| 5-2-4-8-0000-0000 | DONATIVOS | 0.00 | 0.00 | 0.00 | 0.00 |
| TOTAL AYUDAS SOCIALES | | 16,935,011.63 | 1,611,925.52 | 33,771.33 | 18,513,165.82 |
| 5-2-5-0-0000-0000 | PENSIONES Y JUBILACIONES | | | | |
| 5-2-5-1-0000-0000 | PENSIONES | 0.00 | 0.00 | 0.00 | 0.00 |
| 5-2-5-2-0000-0000 | JUBILACIONES | 0.00 | 0.00 | 0.00 | 0.00 |
| TOTAL PENSIONES Y JUBILACIONES | | 0.00 | 0.00 | 0.00 | 0.00 |
| 5-2-6-0-0000-0000 | TRANSFERENCIAS A FIDEICOMISOS MANDATOS Y | | | | |

30 GOBIERNO DEL ESTADO DE VERACRUZ DE IGNACIO DE LA LLAVE
 INSTITUTO VERACRUZANO DEL DEPORTE
 BALANZA DE COMPROBACION AL 30 DE JUNIO DE 2016

PAGINA: 4
 FECHA: 14/01/2016

| CUENTA | DESCRIPCION | SALDO INICIAL AL 01-JUN | MOVIMIENTOS | | SALDO FINAL AL 30/JUN |
|-------------------|--|----------------------------|--------------|------------|--------------------------|
| | | | DEBE | HABER | |
| 5-2-6-1-0000-0000 | TRANSFERENCIAS A FIDEICOMISOS, MANDATOS | 0.00 | 0.00 | 0.00 | 0.00 |
| 5-2-6-2-0000-0000 | TRANSFERENCIAS A FIDEICOMISOS, MANDATOS | 0.00 | 0.00 | 0.00 | 0.00 |
| | TOTAL TRANSFERENCIAS A FIDEICOMISOS MANDATOS Y | 0.00 | 0.00 | 0.00 | 0.00 |
| 5-2-7-0-0000-0000 | TRANSFERENCIAS AL EXTERIOR | 0.00 | 0.00 | 0.00 | 0.00 |
| 5-2-7-1-0000-0000 | TRANSFERENCIAS AL EXTERIOR A GOBIERNOS E | 0.00 | 0.00 | 0.00 | 0.00 |
| 5-2-7-2-0000-0000 | TRANSFERENCIAS AL SECTOR PRIVADO EXTERNO | 0.00 | 0.00 | 0.00 | 0.00 |
| | TOTAL TRANSFERENCIAS AL EXTERIOR | 0.00 | 0.00 | 0.00 | 0.00 |
| | TOTAL TRANSFERENCIAS, ASIGNACIONES, SUBSIDIOS | 16,935,011.63 | 1,611,925.52 | 33,771.33 | 18,513,165.82 |
| 5-3-0-0-0000-0000 | PARTICIPACIONES Y APORTACIONES | | | | |
| 5-3-1-0-0000-0000 | PARTICIPACIONES | | | | |
| 5-3-1-1-0000-0000 | PARTICIPACIONES DE LA FEDERACIÓN A ENTID | 0.00 | 0.00 | 0.00 | 0.00 |
| 5-3-1-2-0000-0000 | PARTICIPACIONES DE LAS ENTIDADES FEDERAT | 0.00 | 0.00 | 0.00 | 0.00 |
| | TOTAL PARTICIPACIONES | 0.00 | 0.00 | 0.00 | 0.00 |
| 5-3-2-0-0000-0000 | APORTACIONES | | | | |
| 5-3-2-1-0000-0000 | APORTACIONES DE LA FEDERACION A ENTIDADE | 0.00 | 0.00 | 0.00 | 0.00 |
| 5-3-2-2-0000-0000 | APORTACIONES DE LAS ENTIDADES FEDERATIVA | 0.00 | 0.00 | 0.00 | 0.00 |
| | TOTAL APORTACIONES | 0.00 | 0.00 | 0.00 | 0.00 |
| 5-3-3-0-0000-0000 | CONVENIOS | | | | |
| 5-3-3-1-0000-0000 | CONVENIOS DE REASIGNACION | 0.00 | 0.00 | 0.00 | 0.00 |
| 5-3-3-2-0000-0000 | CONVENIOS DE DESCENTRALIZACIÓN Y OTROS | 0.00 | 0.00 | 0.00 | 0.00 |
| | TOTAL CONVENIOS | 0.00 | 0.00 | 0.00 | 0.00 |
| | TOTAL PARTICIPACIONES Y APORTACIONES | 0.00 | 0.00 | 0.00 | 0.00 |
| 5-4-0-0-0000-0000 | INTERESES, COMISIONES Y OTROS GASTOS DE | | | | |
| 5-4-1-0-0000-0000 | INTERESES DE LA DEUDA PÚBLICA | 0.00 | 0.00 | 0.00 | 0.00 |
| 5-4-2-0-0000-0000 | COMISIONES DE LA DEUDA PÚBLICA | | | | |
| 5-4-2-1-0000-0000 | COMISIONES DE LA DEUDA PUBLICA INTERNA | 0.00 | 0.00 | 0.00 | 0.00 |
| | TOTAL COMISIONES DE LA DEUDA PÚBLICA | 0.00 | 0.00 | 0.00 | 0.00 |
| 5-4-3-0-0000-0000 | GASTOS DE LA DEUDA PÚBLICA | | | | |
| 5-4-3-1-0000-0000 | GASTOS DE LA DEUDA PUBLICA INTERNA | 0.00 | 0.00 | 0.00 | 0.00 |
| | TOTAL GASTOS DE LA DEUDA PÚBLICA | 0.00 | 0.00 | 0.00 | 0.00 |
| | TOTAL INTERESES, COMISIONES Y OTROS GASTOS DE | 0.00 | 0.00 | 0.00 | 0.00 |
| 5-5-0-0-0000-0000 | OTROS GASTOS Y PÉRDIDAS EXTRAORDINARIAS | | | | |
| 5-5-2-0-0000-0000 | PROVISIONES | | | | |
| 5-5-2-1-0000-0000 | PROVISIONES DE PASIVOS A CORTO PLAZO | 0.00 | 0.00 | 0.00 | 0.00 |
| | TOTAL PROVISIONES | 0.00 | 0.00 | 0.00 | 0.00 |
| 5-5-9-0-0000-0000 | OTROS GASTOS | | | | |
| 5-5-9-9-0000-0000 | OTROS GASTOS VARIOS | 0.00 | 0.00 | 0.00 | 0.00 |
| | TOTAL OTROS GASTOS | 0.00 | 0.00 | 0.00 | 0.00 |
| | TOTAL OTROS GASTOS Y PÉRDIDAS EXTRAORDINARIAS | 0.00 | 0.00 | 0.00 | 0.00 |
| | TOTAL GASTOS Y OTRAS PERDIDAS | 0.00 | 0.00 | 0.00 | 0.00 |
| 6-0-0-0-0000-0000 | CUENTAS DE CIERRE CONTABLE | 33,037,801.44 | 6,084,946.34 | 857,853.85 | 38,264,893.93 |
| 7-0-0-0-0000-0000 | CUENTAS DE ORDEN CONTABLES | 0.00 | 0.00 | 0.00 | 0.00 |
| 7-1-0-0-0000-0000 | VALORES | | | | |
| 7-1-1-0-0000-0000 | VALORES EN CUSTODIA | | | | |
| 7-1-1-1-0000-0000 | VALORES EN CUSTODIA | 0.00 | 0.00 | 0.00 | 0.00 |
| 7-1-1-2-0000-0000 | BIENES INMUEBLES POR REGULARIZACION | 0.00 | 0.00 | 0.00 | 0.00 |
| 7-1-1-3-0000-0000 | RECURSOS AJENOS EN ADMINISTRACION | 0.00 | 0.00 | 0.00 | 0.00 |
| 7-1-1-4-0000-0000 | CUENTAS BANCARIAS INTERNAS | 0.00 | 0.00 | 0.00 | 0.00 |
| 7-1-1-5-0000-0000 | PATRIMONIO DE FIDEICOMISOS Y OTROS | 0.00 | 0.00 | 0.00 | 0.00 |
| 7-1-1-8-0000-0000 | ACTIVOS PENDIENTES DE RECUPERAR | 0.00 | 0.00 | 0.00 | 0.00 |
| 7-1-1-9-0000-0000 | ACTIVOS Y VALORES EN CUSTODIA OPDS | 0.00 | 0.00 | 0.00 | 0.00 |
| | TOTAL VALORES EN CUSTODIA | 0.00 | 0.00 | 0.00 | 0.00 |
| 7-1-2-0-0000-0000 | CUSTODIA DE VALORES | | | | |
| 7-1-2-1-0000-0000 | CUSTODIA DE DONATIVOS | 0.00 | 0.00 | 0.00 | 0.00 |
| 7-1-2-2-0000-0000 | REGULARIZACIÓN DE BIENES INMUEBLES | 0.00 | 0.00 | 0.00 | 0.00 |
| 7-1-2-3-0000-0000 | RECURSOS AJENOS EN ADMINISTRACION | 0.00 | 0.00 | 0.00 | 0.00 |
| 7-1-2-4-0000-0000 | CUENTAS BANCARIAS INTERNAS | 0.00 | 0.00 | 0.00 | 0.00 |
| 7-1-2-5-0000-0000 | PATRIMONIO DE FIDEICOMISOS Y OTROS | 0.00 | 0.00 | 0.00 | 0.00 |
| 7-1-2-8-0000-0000 | ACTIVOS PENDIENTES DE RECUPERAR | 0.00 | 0.00 | 0.00 | 0.00 |

30 GOBIERNO DEL ESTADO DE VERACRUZ DE IGNACIO DE LA LLAVE
INSTITUTO VERACRUZANO DEL DEPORTE

BALANZA DE COMPROBACION AL 30 DE JUNIO DE 2016

PAGINA: 5

FECHA: 14/07/2016

| CUENTA | DESCRIPCION | SALDO INICIAL AL 01-JUN | MOVIMIENTOS | | SALDO FINAL AL 30/JUN |
|-------------------|--|----------------------------|---------------|---------------|--------------------------|
| | | | DEBE | HABER | |
| 7-1-2-9-0000-0000 | ACTIVOS Y VALORES EN CUSTODIA OPDS | | | | |
| | TOTAL CUSTODIA DE VALORES | 0.00 | 0.00 | 0.00 | 0.00 |
| | TOTAL VALORES | 0.00 | 0.00 | 0.00 | 0.00 |
| 7-4-0-0-0000-0000 | JUICIOS | 0.00 | 0.00 | 0.00 | 0.00 |
| 7-4-1-0-0000-0000 | DEMANDAS JUDICIAL EN PROCESO DE RESOLUCI | | | | |
| 7-4-1-1-0000-0000 | CONTINGENCIAS POR JUICIOS PENDIENTES DE | | | | |
| | TOTAL DEMANDAS JUDICIAL EN PROCESO DE RESOLUCI | 15,212,151.79 | 0.00 | 0.00 | 15,212,151.79 |
| 7-4-2-0-0000-0000 | RESOLUCIONES DE DEMANDAS EN PROCESO JUDI | 15,212,151.79 | 0.00 | 0.00 | 15,212,151.79 |
| 7-4-2-1-0000-0000 | RESOLUCION DE JUICIOS JUDICIALES PENDIEN | | | | |
| | TOTAL RESOLUCIONES DE DEMANDAS EN PROCESO JUDI | -15,212,151.79 | 0.00 | 0.00 | -15,212,151.79 |
| | TOTAL JUICIOS | -15,212,151.79 | 0.00 | 0.00 | -15,212,151.79 |
| 7-6-0-0-0000-0000 | BIENES EN CONCESIONADOS O EN COMODATO | 0.00 | 0.00 | 0.00 | 0.00 |
| 7-6-3-0-0000-0000 | BIENES BAJO CONTRATO DE COMODATO | | | | |
| 7-6-3-1-0000-0000 | BIENES BAJO CONTRATO DE COMODATO | | | | |
| | TOTAL BIENES BAJO CONTRATO DE COMODATO | 0.00 | 0.00 | 0.00 | 0.00 |
| 7-6-4-0-0000-0000 | CONTRATO DE COMODATO POR BIENES | 0.00 | 0.00 | 0.00 | 0.00 |
| 7-6-4-1-0000-0000 | CONTRATO DE COMODATO POR BIENES | | | | |
| | TOTAL CONTRATO DE COMODATO POR BIENES | 0.00 | 0.00 | 0.00 | 0.00 |
| | TOTAL BIENES EN CONCESIONADOS O EN COMODATO | 0.00 | 0.00 | 0.00 | 0.00 |
| | TOTAL CUENTAS DE ORDEN CONTABLES | 0.00 | 0.00 | 0.00 | 0.00 |
| 8-0-0-0-0000-0000 | CUENTAS DE ORDEN PRESUPUESTARIA | 0.00 | 0.00 | 0.00 | 0.00 |
| 8-1-0-0-0000-0000 | LEY DE INGRESOS | | | | |
| 8-1-1-0-0000-0000 | LEY DE INGRESOS ESTIMADA | | | | |
| 8-1-1-4-0000-0000 | INGRESOS DE GESTION ESTIMADOS | 0.00 | 0.00 | 0.00 | 0.00 |
| 8-1-1-5-0000-0000 | INGRESOS FEDERALES ESTIMADOS | 0.00 | 0.00 | 0.00 | 0.00 |
| 8-1-1-6-0000-0000 | INGRESOS ESTATALES ESTIMADOS | 180,400,000.00 | 0.00 | 0.00 | 180,400,000.00 |
| 8-1-1-7-0000-0000 | OTROS INGRESOS Y BENEFICIOS VARIOS ESTIM | 0.00 | 0.00 | 0.00 | 0.00 |
| | TOTAL LEY DE INGRESOS ESTIMADA | 180,400,000.00 | 0.00 | 0.00 | 180,400,000.00 |
| 8-1-2-0-0000-0000 | LEY DE INGRESOS POR EJECUTAR | | | | |
| 8-1-2-4-0000-0000 | INGRESOS DE GESTION POR EJECUTAR | 0.00 | 499,668.00 | 499,668.00 | 0.00 |
| 8-1-2-5-0000-0000 | INGRESOS FEDERALES POR EJECUTAR | 0.00 | 217,297.00 | 217,297.00 | 0.00 |
| 8-1-2-6-0000-0000 | INGRESOS ESTATALES POR EJECUTAR | -126,403,100.42 | 24,734,046.77 | 1,193,691.07 | -102,862,744.72 |
| 8-1-2-7-0000-0000 | OTROS INGRESOS Y BENEFICIOS VARIOS POR E | 0.00 | 462.71 | 462.71 | 0.00 |
| | TOTAL LEY DE INGRESOS POR EJECUTAR | -126,403,100.42 | 25,451,474.48 | 1,911,118.78 | -102,862,744.72 |
| 8-1-3-0-0000-0000 | MODIFICACIONES A LA LEY DE INGRESOS ESTI | | | | |
| 8-1-3-4-0000-0000 | INGRESOS DE GESTION MODIFICACIONES | 1,954,562.50 | 499,668.00 | 30,146.00 | 2,424,084.50 |
| 8-1-3-5-0000-0000 | INGRESOS FEDERALES MODIFICACIONES | 869,188.00 | 217,297.00 | 0.00 | 1,086,485.00 |
| 8-1-3-6-0000-0000 | INGRESOS ESTATALES MODIFICACIONES | 0.00 | 1,193,691.07 | 1,193,691.07 | 0.00 |
| 8-1-3-7-0000-0000 | OTROS INGRESOS Y BENEFICIOS VARIOS MODIF | 227.07 | 462.71 | 0.00 | 689.78 |
| | TOTAL MODIFICACIONES A LA LEY DE INGRESOS ESTI | 2,823,977.57 | 1,911,118.78 | 1,223,837.07 | 3,511,259.28 |
| 8-1-4-0-0000-0000 | LEY DE INGRESOS DEVENGADA | | | | |
| 8-1-4-4-0000-0000 | INGRESOS DE GESTION DEVENGADOS | 0.00 | 469,522.00 | 469,522.00 | 0.00 |
| 8-1-4-5-0000-0000 | INGRESOS FEDERALES DEVENGADOS | 0.00 | 217,297.00 | 217,297.00 | 0.00 |
| 8-1-4-6-0000-0000 | INGRESOS ESTATALES DEVENGADOS | -27,048,682.64 | 4,415,108.50 | 23,540,355.70 | -46,173,929.84 |
| 8-1-4-7-0000-0000 | OTROS INGRESOS Y BENEFICIOS VARIOS DEVEN | 0.00 | 462.71 | 462.71 | 0.00 |
| | TOTAL LEY DE INGRESOS DEVENGADA | -27,048,682.64 | 5,102,390.21 | 24,227,637.41 | -46,173,929.84 |
| 8-1-5-0-0000-0000 | LEY DE INGRESOS RECAUDADA | | | | |
| 8-1-5-4-0000-0000 | INGRESOS DE GESTION RECAUDADOS | -1,954,562.50 | 0.00 | 469,522.00 | -2,424,084.50 |
| 8-1-5-5-0000-0000 | INGRESOS FEDERALES RECAUDADOS | -869,188.00 | 0.00 | 217,297.00 | -1,086,485.00 |
| 8-1-5-6-0000-0000 | INGRESOS ESTATALES RECAUDADOS | -26,948,216.94 | 0.00 | 4,415,108.50 | -31,363,325.44 |
| 8-1-5-7-0000-0000 | OTROS INGRESOS Y BENEFICIOS VARIOS RECAU | -227.07 | 0.00 | 462.71 | -689.78 |
| | TOTAL LEY DE INGRESOS RECAUDADA | -29,772,194.51 | 0.00 | 5,102,390.21 | -34,874,584.72 |
| 8-2-0-0-0000-0000 | PRESUPUESTO DE EGRESOS | 0.00 | 32,464,983.47 | 32,464,983.47 | 0.00 |
| 8-2-1-0-0000-0000 | PRESUPUESTO DE EGRESOS APROBADO | | | | |
| 8-2-1-1-0000-0000 | SERVICIOS PERSONALES | -20,511,000.00 | 0.00 | 0.00 | -20,511,000.00 |
| 8-2-1-2-0000-0000 | MATERIALES Y SUMINISTROS | -19,588,145.49 | 0.00 | 0.00 | -19,588,145.49 |
| 8-2-1-3-0000-0000 | SERVICIOS GENERALES | -14,352,394.91 | 0.00 | 0.00 | -14,352,394.91 |
| 8-2-1-4-0000-0000 | TRANSFERENCIAS, ASIGNACIONES, SUBSIDIOS | -125,948,459.60 | 0.00 | 0.00 | -125,948,459.60 |

30 GOBIERNO DEL ESTADO DE VERACRUZ DE IGNACIO DE LA LLAVE
 INSTITUTO VERACRUZANO DEL DEPORTE
 BALANZA DE COMPROBACION AL 30 DE JUNIO DE 2016


PAGINA: 6
 FECHA: 14/07/2016


| CUENTA | DESCRIPCION | SALDO INICIAL AL 01-JUN | MOVIMIENTOS | | SALDO FINAL AL 30/JUN |
|--|--|----------------------------|---------------|---------------|--------------------------|
| | | | DEBE | HABER | |
| 8-2-1-5-0000-0000 | BIENES MUEBLES, INMUEBLES E INTANGIBLES | 0.00 | 0.00 | 0.00 | 0.00 |
| 8-2-1-6-0000-0000 | INVERSIÓN PÚBLICA | 0.00 | 0.00 | 0.00 | 0.00 |
| 8-2-1-7-0000-0000 | INVERSIONES FINANCIERAS Y OTRAS PROVISIO | 0.00 | 0.00 | 0.00 | 0.00 |
| TOTAL PRESUPUESTO DE EGRESOS APROBADO | | -180,400,000.00 | 0.00 | 0.00 | -180,400,000.00 |
| 8-2-2-0-0000-0000 | PRESUPUESTO DE EGRESOS POR EJERCER | | | | |
| 8-2-2-1-0000-0000 | SERVICIOS PERSONALES | 0.00 | 2,881,269.76 | 2,881,269.76 | 0.00 |
| 8-2-2-2-0000-0000 | MATERIALES Y SUMINISTROS | 18,690,921.63 | 1,400,680.43 | 1,829,535.31 | 18,262,066.75 |
| 8-2-2-3-0000-0000 | SERVICIOS GENERALES | 12,272,446.86 | 4,435,057.35 | 5,202,729.02 | 11,504,775.19 |
| 8-2-2-4-0000-0000 | TRANSFERENCIAS, ASIGNACIONES, SUBSIDIOS | 106,270,346.66 | 2,447,109.68 | 4,419,467.80 | 104,297,988.54 |
| 8-2-2-5-0000-0000 | BIENES MUEBLES, INMUEBLES E INTANGIBLES | 0.00 | 0.00 | 0.00 | 0.00 |
| 8-2-2-6-0000-0000 | INVERSIÓN PÚBLICA | 0.00 | 0.00 | 0.00 | 0.00 |
| 8-2-2-7-0000-0000 | INVERSIONES FINANCIERAS Y OTRAS PROVISIO | 0.00 | 0.00 | 0.00 | 0.00 |
| TOTAL PRESUPUESTO DE EGRESOS POR EJERCER | | 137,233,715.15 | 11,164,117.22 | 14,333,001.89 | 134,064,830.48 |
| 8-2-3-0-0000-0000 | MODIFICACIONES AL PRESUPUESTO DE EGRESOS | | | | |
| 8-2-3-1-0000-0000 | SERVICIOS PERSONALES | -86,842.13 | 25,090.00 | 50,180.00 | -111,932.13 |
| 8-2-3-2-0000-0000 | MATERIALES Y SUMINISTROS | -640,812.42 | 0.00 | 80,936.78 | -721,749.20 |
| 8-2-3-3-0000-0000 | SERVICIOS GENERALES | -4,519,289.04 | 0.00 | 1,011,315.65 | -5,530,604.69 |
| 8-2-3-4-0000-0000 | TRANSFERENCIAS, ASIGNACIONES, SUBSIDIOS | 2,426,530.24 | 1,198,747.07 | 768,686.35 | 2,856,590.96 |
| 8-2-3-5-0000-0000 | BIENES MUEBLES, INMUEBLES E INTANGIBLES | -3,564.22 | 0.00 | 0.00 | -3,564.22 |
| 8-2-3-6-0000-0000 | INVERSIÓN PÚBLICA | 0.00 | 0.00 | 0.00 | 0.00 |
| 8-2-3-7-0000-0000 | INVERSIONES FINANCIERAS Y OTRAS PROVISIO | 0.00 | 0.00 | 0.00 | 0.00 |
| TOTAL MODIFICACIONES AL PRESUPUESTO DE EGRESOS | | -2,823,977.57 | 1,223,837.07 | 1,911,118.78 | -3,511,259.28 |
| 8-2-4-0-0000-0000 | PRESUPUESTO DE EGRESOS COMPROMETIDO | | | | |
| 8-2-4-1-0000-0000 | SERVICIOS PERSONALES | 12,083,405.56 | 1,428,089.88 | 2,831,089.76 | 10,680,405.68 |
| 8-2-4-2-0000-0000 | MATERIALES Y SUMINISTROS | 143,128.84 | 1,017,573.53 | 1,064,098.13 | 96,604.24 |
| 8-2-4-3-0000-0000 | SERVICIOS GENERALES | 405,791.29 | 2,969,759.86 | 2,855,304.70 | 520,246.45 |
| 8-2-4-4-0000-0000 | TRANSFERENCIAS, ASIGNACIONES, SUBSIDIOS | 316,571.07 | 1,608,795.21 | 1,644,652.00 | 280,714.28 |
| 8-2-4-5-0000-0000 | BIENES MUEBLES, INMUEBLES E INTANGIBLES | 0.00 | 0.00 | 0.00 | 0.00 |
| 8-2-4-6-0000-0000 | INVERSIÓN PÚBLICA | 0.00 | 0.00 | 0.00 | 0.00 |
| 8-2-4-7-0000-0000 | INVERSIONES FINANCIERAS Y OTRAS PROVISIO | 0.00 | 0.00 | 0.00 | 0.00 |
| TOTAL PRESUPUESTO DE EGRESOS COMPROMETIDO | | 12,948,896.76 | 7,024,218.48 | 8,395,144.59 | 11,577,970.65 |
| 8-2-5-0-0000-0000 | PRESUPUESTO DE EGRESOS DEVENGADO | | | | |
| 8-2-5-1-0000-0000 | SERVICIOS PERSONALES | 0.00 | 1,428,089.88 | 1,428,089.88 | 0.00 |
| 8-2-5-2-0000-0000 | MATERIALES Y SUMINISTROS | 0.00 | 1,067,607.30 | 1,067,607.30 | 0.00 |
| 8-2-5-3-0000-0000 | SERVICIOS GENERALES | 0.00 | 2,801,406.16 | 2,801,406.16 | 0.00 |
| 8-2-5-4-0000-0000 | TRANSFERENCIAS, ASIGNACIONES, SUBSIDIOS | 0.00 | 1,645,696.85 | 1,645,696.85 | 0.00 |
| 8-2-5-5-0000-0000 | BIENES MUEBLES, INMUEBLES E INTANGIBLES | 0.00 | 0.00 | 0.00 | 0.00 |
| 8-2-5-6-0000-0000 | INVERSIÓN PÚBLICA | 0.00 | 0.00 | 0.00 | 0.00 |
| 8-2-5-7-0000-0000 | INVERSIONES FINANCIERAS Y OTRAS PROVISIO | 0.00 | 0.00 | 0.00 | 0.00 |
| TOTAL PRESUPUESTO DE EGRESOS DEVENGADO | | 0.00 | 6,942,800.19 | 6,942,800.19 | 0.00 |
| 8-2-6-0-0000-0000 | PRESUPUESTO DE EGRESOS EJERCIDO | | | | |
| 8-2-6-1-0000-0000 | SERVICIOS PERSONALES | 0.00 | 1,428,089.88 | 1,428,089.88 | 0.00 |
| 8-2-6-2-0000-0000 | MATERIALES Y SUMINISTROS | 188,804.70 | 1,067,607.30 | 862,261.51 | 394,150.49 |
| 8-2-6-3-0000-0000 | SERVICIOS GENERALES | 1,632,107.44 | 2,801,406.16 | 2,105,707.55 | 2,327,806.05 |
| 8-2-6-4-0000-0000 | TRANSFERENCIAS, ASIGNACIONES, SUBSIDIOS | 760,895.31 | 1,645,696.85 | 1,299,560.26 | 1,107,031.90 |
| 8-2-6-5-0000-0000 | BIENES MUEBLES, INMUEBLES E INTANGIBLES | 0.00 | 0.00 | 0.00 | 0.00 |
| 8-2-6-6-0000-0000 | INVERSIÓN PÚBLICA | 0.00 | 0.00 | 0.00 | 0.00 |
| 8-2-6-7-0000-0000 | INVERSIONES FINANCIERAS Y OTRAS PROVISIO | 0.00 | 0.00 | 0.00 | 0.00 |
| TOTAL PRESUPUESTO DE EGRESOS EJERCIDO | | 2,581,807.45 | 6,942,800.19 | 5,695,619.20 | 3,828,988.44 |
| 8-2-7-0-0000-0000 | PRESUPUESTO DE EGRESOS PAGADO | | | | |
| 8-2-7-1-0000-0000 | SERVICIOS PERSONALES | 8,514,436.57 | 1,428,089.88 | 0.00 | 9,942,526.45 |
| 8-2-7-2-0000-0000 | MATERIALES Y SUMINISTROS | 1,206,102.74 | 606,615.99 | 255,645.52 | 1,557,073.21 |
| 8-2-7-3-0000-0000 | SERVICIOS GENERALES | 4,561,338.36 | 1,537,270.55 | 568,437.00 | 5,530,171.91 |
| 8-2-7-4-0000-0000 | TRANSFERENCIAS, ASIGNACIONES, SUBSIDIOS | 16,174,116.32 | 1,265,788.93 | 33,771.33 | 17,406,133.92 |
| 8-2-7-5-0000-0000 | BIENES MUEBLES, INMUEBLES E INTANGIBLES | 3,564.22 | 0.00 | 0.00 | 3,564.22 |
| 8-2-7-6-0000-0000 | INVERSIÓN PÚBLICA | 0.00 | 0.00 | 0.00 | 0.00 |
| 8-2-7-7-0000-0000 | INVERSIONES FINANCIERAS Y OTRAS PROVISIO | 0.00 | 0.00 | 0.00 | 0.00 |
| TOTAL PRESUPUESTO DE EGRESOS PAGADO | | 30,459,558.21 | 4,837,765.35 | 857,853.85 | 34,439,469.71 |
| TOTAL PRESUPUESTO DE EGRESOS | | 0.00 | 38,135,538.50 | 38,135,538.50 | 0.00 |


30 GOBIERNO DEL ESTADO DE VERACRUZ DE IGNACIO DE LA LLAVE
 INSTITUTO VERACRUZANO DEL DEPORTE
 BALANZA DE COMPROBACION AL 30 DE JUNIO DE 2016

| CUENTA | DESCRIPCION | SALDO INICIAL AL 01-JUN | MOVIMIENTOS | | SALDO FINAL AL 30/JUN |
|---------------------------------------|----------------------------------|----------------------------|----------------|----------------|--------------------------|
| | | | DEBE | HABER | |
| TOTAL CUENTAS DE ORDEN PRESUPUESTARIA | | 0.00 | 70,600,521.97 | 70,600,521.97 | 0.00 |
| 9-0-0-0-0000-0000 | CUENTAS DE CIERRE PRESUPUESTARIO | 0.00 | 0.00 | 0.00 | 0.00 |
| TOTAL TOTAL | | 0.00 | 114,055,189.02 | 114,055,189.02 | 0.00 |

"BAJO PROTESTA DE DECIR VERDAD DECLARAMOS QUE LOS ESTADOS FINANCIEROS Y SUS NOTAS, SON RAZONABLEMENTE CORRECTOS Y SON RESPONSABILIDAD DEL EMISOR"

ELABORÓ
 JEFE DE LA OFICINA DE REC. FINANCIEROS

 C.P. ADOLFO OSWALDO GARCIA GANDARILLAS

VERIFICÓ
 SUBDIRECTOR ADMINISTRATIVO

 LIC. ANTONIO OCANA RONZON

AUTORIZÓ
 DIRECTORA GENERAL

 C.P. FATIMA DEL ANGEL PALACIOS