


30 GOBIERNO DEL ESTADO DE VERACRUZ DE IGNACIO DE LA LLAVE
INSTITUTO VERACRUZANO DE DEPORTE

PAGINA: 1
FECHA: 1 J16


BALANZA DE COMPROBACION AL 30 DE SEPTIEMBRE DE 2016

CUENTA	DESCRIPCION	SALDO INICIAL AL 01-SEP	MOVIMIENTOS		SALDO FINAL AL 30/SEP
			DEBE	HABER	
1-0-0-0-0000-0000	ACTIVO				
1-1-0-0-0000-0000	ACTIVO CIRCULANTE				
1-1-1-0-0000-0000	EFFECTIVO Y EQUIVALENTES				
1-1-1-1-0000-0000	EFFECTIVO	0.00	0.00	0.00	0.00
1-1-1-3-0000-0000	BANCOS DEPENDENCIAS Y OTROS	987,153.88	3,807,277.16	4,029,381.94	765,049.10
	TOTAL EFFECTIVO Y EQUIVALENTES	987,153.88	3,807,277.16	4,029,381.94	765,049.10
1-1-2-0-0000-0000	DERECHOS A RECIBIR EFFECTIVO O EQUIVALENT				
1-1-2-2-0000-0000	CUENTAS POR COBRAR A CORTO PLAZO	204,835,604.04	4,210,865.69	3,073,865.69	205,972,604.04
1-1-2-3-0000-0000	DEUDORES DIVERSOS POR COBRAR A CORTO PLA	4,761,698.55	191,798.80	464,508.18	4,488,989.17
1-1-2-4-0000-0000	INGRESOS POR RECUPERAR A CORTO PLAZO	0.00	98.28	98.28	0.00
1-1-2-5-0000-0000	DEUDORES POR ANTICIPOS DE LA TESORERIA A	5,000.00	0.00	0.00	5,000.00
	TOTAL DERECHOS A RECIBIR EFFECTIVO O EQUIVALENT	209,602,302.59	4,402,762.77	3,538,472.15	210,466,593.21
1-1-3-0-0000-0000	DERECHOS A RECIBIR BIENES O SERVICIOS				
1-1-3-1-0000-0000	ANTICIPO A PROVEEDORES POR ADQUISICION D	0.00	0.00	0.00	0.00
	TOTAL DERECHOS A RECIBIR BIENES O SERVICIOS	0.00	0.00	0.00	0.00
1-1-5-0-0000-0000	ALMACENES				
1-1-5-1-0000-0000	ALMACEN DE MATERIALES Y SUMINISTROS DE C	0.00	0.00	0.00	0.00
	TOTAL ALMACENES	0.00	0.00	0.00	0.00
1-1-6-0-0000-0000	ESTIMACIÓN POR PÉRDIDA O DETERIORO DE AC				
1-1-6-1-0000-0000	ESTIMACIONES PARA CUENTAS INCOBRABLES PO	0.00	0.00	0.00	0.00
	TOTAL ESTIMACIÓN POR PÉRDIDA O DETERIORO DE AC	0.00	0.00	0.00	0.00
	TOTAL ACTIVO CIRCULANTE	210,589,456.47	8,210,039.93	7,567,854.09	211,231,642.31
1-2-0-0-0000-0000	ACTIVO NO CIRCULANTE				
1-2-3-0-0000-0000	BIENES INMUEBLES, INFRAESTRUCTURA Y CONS				
1-2-3-9-0000-0000	BIENES INMUEBLES, INFRAESTRUCTURA Y CONS	0.00	0.00	0.00	0.00
	TOTAL BIENES INMUEBLES, INFRAESTRUCTURA Y CONS	0.00	0.00	0.00	0.00
1-2-4-0-0000-0000	BIENES MUEBLES				
1-2-4-1-0000-0000	MOBILIARIO Y EQUIPO DE ADMINISTRACIÓN	3,320,371.92	0.00	0.00	3,320,371.92
1-2-4-2-0000-0000	MOBILIARIO Y EQUIPO EDUCACIONAL RECREATI	14,421,641.02	0.00	0.00	14,421,641.02
1-2-4-3-0000-0000	EQUIPO E INSTRUMENTAL MÉDICO Y DE LABORA	681,825.62	0.00	0.00	681,825.62
1-2-4-4-0000-0000	EQUIPO DE TRANSPORTE	5,926,810.50	0.00	0.00	5,926,810.50
1-2-4-6-0000-0000	MAQUINARIA, OTROS EQUIPOS Y HERRAMIENTAS	811,626.95	0.00	0.00	811,626.95
1-2-4-7-0000-0000	COLECCIONES, OBRAS DE ARTE Y OBJETOS VAL	100,654.38	0.00	0.00	100,654.38
	TOTAL BIENES MUEBLES	25,262,930.39	0.00	0.00	25,262,930.39
1-2-5-0-0000-0000	ACTIVOS INTANGIBLES				
1-2-5-1-0000-0000	SOFTWARE	20,016.39	0.00	0.00	20,016.39
	TOTAL ACTIVOS INTANGIBLES	20,016.39	0.00	0.00	20,016.39
1-2-6-0-0000-0000	DEPRECIACION, DETERIORO Y AMORTIZACION A				
1-2-6-1-0000-0000	DEPRECIACION ACUMULADA DE BIENES INMUEBL	0.00	0.00	0.00	0.00
1-2-6-3-0000-0000	DEPRECIACION ACUMULADA DE BIENES MUEBLES	0.00	0.00	0.00	0.00
1-2-6-5-0000-0000	AMORTIZACION ACUMULADA DE ACTIVOS INTANG	0.00	0.00	0.00	0.00
	TOTAL DEPRECIACION, DETERIORO Y AMORTIZACION A	0.00	0.00	0.00	0.00
1-2-7-0-0000-0000	ACTIVO DIFERIDO				
1-2-7-9-0000-0000	OTROS ACTIVOS DIFERIDOS	0.00	0.00	0.00	0.00
	TOTAL ACTIVO DIFERIDO	0.00	0.00	0.00	0.00
	TOTAL ACTIVO NO CIRCULANTE	25,282,946.78	0.00	0.00	25,282,946.78
	TOTAL ACTIVO	235,872,403.25	8,210,039.93	7,567,854.09	236,514,589.09
2-0-0-0-0000-0000	PASIVO				
2-1-0-0-0000-0000	PASIVO CIRCULANTE				
2-1-1-0-0000-0000	CUENTAS POR PAGAR A CORTO PLAZO				
2-1-1-1-0000-0000	SERVICIOS PERSONALES POR PAGAR A CORTO P	-3,052,254.92	1,785,991.15	1,852,218.52	-3,118,482.29
2-1-1-2-0000-0000	PROVEEDORES POR PAGAR A CORTO PLAZO	-28,748,191.90	1,181,742.57	1,060,847.33	-28,627,296.66
2-1-1-5-0000-0000	TRANSFERENCIAS OTORGADAS POR PAGAR A CP	-23,689,329.34	928,086.92	773,560.92	-23,534,803.34
2-1-1-7-0000-0000	RETENCIONES Y CONTRIBUCIONES POR PAGAR A	-13,098,485.12	355.82	256,091.87	-13,354,221.17
2-1-1-9-0000-0000	OTRAS CUENTAS POR PAGAR A CP	-220,957.00	0.00	0.00	-220,957.00
	TOTAL CUENTAS POR PAGAR A CORTO PLAZO	-68,809,218.28	3,896,176.46	3,942,718.64	-68,855,760.46
2-1-6-0-0000-0000	FONDOS Y BIENES DE TERCEROS EN GARANTIA				
2-1-6-1-0000-0000	FONDOS EN GARANTIA A CORTO PLAZO	0.00	0.00	0.00	0.00
	TOTAL FONDOS Y BIENES DE TERCEROS EN GARANTIA	0.00	0.00	0.00	0.00



BALANZA DE COMPROBACION AL 30 DE SEPTIEMBRE DE 2016

CUENTA	DESCRIPCION	SALDO INICIAL AL 01-SEP	MOVIMIENTOS		SALDO FINAL AL 30/SEP
			DEBE	HABER	
2-1-7-0-0000-0000	PROVISIONES A CORTO PLAZO	0.00	0.00	0.00	0.00
2-1-7-2-0000-0000	PROVISION POR CONTINGENCIAS A CORTO PLAZO	0.00	0.00	0.00	0.00
2-1-7-9-0000-0000	OTRAS PROVISIONES A CORTO PLAZO	0.00	0.00	0.00	0.00
TOTAL PROVISIONES A CORTO PLAZO					
2-1-9-0-0000-0000	OTROS PASIVOS A CORTO PLAZO	0.00	0.00	0.00	0.00
2-1-9-1-0000-0000	INGRESOS POR CLASIFICAR	-2,147,420.19	401,878.14	304,014.94	-2,049,556.99
2-1-9-9-0000-0000	OTROS PASIVOS CIRCULANTES	-2,147,420.19	401,878.14	304,014.94	-2,049,556.99
TOTAL OTROS PASIVOS A CORTO PLAZO					
TOTAL PASIVO CIRCULANTE					
2-2-0-0-0000-0000	PASIVO NO CIRCULANTE				
2-2-1-0-0000-0000	CUENTAS POR PAGAR A LARGO PLAZO	-9,900,503.08	0.00	0.00	-9,900,503.08
2-2-1-1-0000-0000	PROVEEDORES POR PAGAR A LARGO PLAZO	-9,900,503.08	0.00	0.00	-9,900,503.08
TOTAL CUENTAS POR PAGAR A LARGO PLAZO					
TOTAL PASIVO NO CIRCULANTE					
TOTAL PASIVO					
3-0-0-0-0000-0000	HACIENDA PUBLICA PATRIMONIO				
3-1-0-0-0000-0000	HACIENDA PUBLICA/PATRIMONIO CONTRIBUIDO				
3-1-2-0-0000-0000	DONACIONES DE CAPITAL	0.00	0.00	0.00	0.00
3-1-2-1-0000-0000	DONACIONES DE CAPITAL	0.00	0.00	0.00	0.00
TOTAL DONACIONES DE CAPITAL					
TOTAL HACIENDA PUBLICA/PATRIMONIO CONTRIBUIDO					
3-2-0-0-0000-0000	HACIENDA PUBLICA/PATRIMONIO GENERADO				
3-2-1-0-0000-0000	RESULTADOS DEL EJERCICIO (AHORRO/DESAHOR)	0.00	0.00	0.00	0.00
3-2-1-1-0000-0000	RESULTADOS DEL EJERCICIO (AHORRO/DESAHOR)	0.00	0.00	0.00	0.00
TOTAL RESULTADOS DEL EJERCICIO (AHORRO/DESAHOR)					
3-2-2-0-0000-0000	RESULTADOS DE EJERCICIOS ANTERIORES	-19,673,895.99	0.00	0.00	-19,673,895.99
3-2-2-1-0000-0000	RESULTADOS DE EJERCICIOS ANTERIORES	-19,673,895.99	0.00	0.00	-19,673,895.99
TOTAL RESULTADOS DE EJERCICIOS ANTERIORES					
3-2-3-0-0000-0000	REVALUOS	0.00	0.00	0.00	0.00
3-2-3-1-0000-0000	REVALUO DE BIENES INMUEBLES	0.00	0.00	0.00	0.00
3-2-3-2-0000-0000	REVALUO DE BIENES MUEBLES	0.00	0.00	0.00	0.00
TOTAL REVALUOS					
3-2-5-0-0000-0000	RECTIFICACIONES DE RESULTADOS DE EJERCIC	-25,193,304.81	0.00	0.00	-25,193,304.81
3-2-5-1-0000-0000	CAMBIOS EN POLITICAS CONTABLES	-25,193,304.81	0.00	0.00	-25,193,304.81
TOTAL RECTIFICACIONES DE RESULTADOS DE EJERCIC					
TOTAL HACIENDA PUBLICA/PATRIMONIO GENERADO					
TOTAL HACIENDA PUBLICA PATRIMONIO					
4-0-0-0-0000-0000	INGRESOS Y OTROS BENEFICIOS				
4-1-0-0-0000-0000	INGRESOS DE GESTION				
4-1-6-0-0000-0000	A PROVECHAMIENTOS DE TIPO CORRIENTE	0.00	0.00	0.00	0.00
4-1-6-9-0000-0000	A PROVECHAMIENTOS DE TIPO CORRIENTE	0.00	0.00	0.00	0.00
TOTAL APROVECHAMIENTOS DE TIPO CORRIENTE					
4-1-7-0-0000-0000	INGRESOS POR VENTA DE BIENES Y SERVICIOS	-4,006,185.50	0.00	434,615.00	-4,440,800.50
4-1-7-3-0000-0000	INGRESOS POR VENTA DE BIENES Y SERVICIOS	-4,006,185.50	0.00	434,615.00	-4,440,800.50
TOTAL INGRESOS POR VENTA DE BIENES Y SERVICIOS					
TOTAL INGRESOS DE GESTION					
4-2-0-0-0000-0000	PARTICIPACIONES, APORTACIONES, TRANSFERE				
4-2-2-0-0000-0000	TRANSFERENCIAS, ASIGNACIONES, SUBSIDIOS	-159,710,739.62	0.00	3,776,250.69	-163,486,990.31
4-2-2-1-0000-0000	TRANSFERENCIAS INTERNAS Y ASIGNACIONES A	-159,710,739.62	0.00	3,776,250.69	-163,486,990.31
TOTAL TRANSFERENCIAS, ASIGNACIONES, SUBSIDIOS					
TOTAL PARTICIPACIONES, APORTACIONES, TRANSFERE					
4-3-0-0-0000-0000	OTROS INGRESOS Y BENEFICIOS				
4-3-1-0-0000-0000	INGRESOS FINANCIEROS	-1,476.54	0.00	98.28	-1,574.82
4-3-1-1-0000-0000	INTERESES GANADOS DE VALORES, CREDITOS,	-1,476.54	0.00	98.28	-1,574.82
TOTAL INGRESOS FINANCIEROS					
4-3-9-0-0000-0000	OTROS INGRESOS Y BENEFICIOS VARIOS	0.00	0.00	0.00	0.00
4-3-9-9-0000-0000	OTROS INGRESOS Y BENEFICIOS VARIOS	0.00	0.00	0.00	0.00
TOTAL OTROS INGRESOS Y BENEFICIOS VARIOS					
TOTAL OTROS INGRESOS Y BENEFICIOS					



BALANZA DE COMPROBACION AL 30 DE SEPTIEMBRE DE 2016


CUENTA	DESCRIPCION	SALDO INICIAL AL 01-SEP	MOVIMIENTOS		SALDO FINAL AL 30/SEP
			DEBE	HABER	
		-163,718,401.66	0.00	4,210,963.97	-167,929,365.63
TOTAL INGRESOS Y OTROS BENEFICIOS					
5-0-0-0-0000-0000	GASTOS Y OTRAS PERDIDAS				
5-1-0-0-0000-0000	GASTO DE FUNCIONAMIENTO				
5-1-1-0-0000-0000	SERVICIOS PERSONALES				
5-1-1-2-0000-0000	REMUNERACIONES AL PERSONAL DE CARÁCTER T	1,325,481.08	471,699.70	26,322.00	1,770,858.78
5-1-1-3-0000-0000	REMUNERACIONES ADICIONALES Y ESPECIALES	0.00	0.00	0.00	0.00
5-1-1-4-0000-0000	SEGURIDAD SOCIAL	482,767.00	57,934.37	0.00	540,701.37
5-1-1-5-0000-0000	OTRAS PRESTACIONES SOCIALES Y ECONÓMICAS	12,540,982.02	1,322,584.45	0.00	13,863,566.47
5-1-1-6-0000-0000	PAGO DE ESTIMULOS A SERVIDORES PÚBLICOS	0.00	0.00	0.00	0.00
	TOTAL SERVICIOS PERSONALES	14,349,230.10	1,852,218.52	26,322.00	16,175,126.62
5-1-2-0-0000-0000	MATERIALES Y SUMINISTROS				
5-1-2-1-0000-0000	MATERIALES DE ADMINISTRACIÓN, EMISIÓN DE	126,287.90	16,503.89	0.00	142,791.79
5-1-2-2-0000-0000	ALIMENTOS Y UTENSILIOS	16,521.62	875.00	0.00	17,396.62
5-1-2-3-0000-0000	MATERIAS PRIMAS Y MATERIALES DE PRODUCCI	0.00	0.00	0.00	0.00
5-1-2-4-0000-0000	MATERIALES Y ARTÍCULOS DE CONSTRUCCIÓN Y	272,070.49	90,448.35	37,495.55	325,023.29
5-1-2-5-0000-0000	PRODUCTOS QUÍMICOS, FARMACÉUTICOS Y DE L	39,132.68	1,682.01	0.00	40,814.69
5-1-2-6-0000-0000	COMBUSTIBLES, LUBRICANTES Y ADITIVOS	446,429.62	94,101.92	0.00	540,531.54
5-1-2-7-0000-0000	VESTUARIO, BLANCOS, PRENDAS DE PROTECCIÓ	1,359,199.62	23,521.64	12,133.60	1,370,587.66
5-1-2-8-0000-0000	MATERIALES Y SUMINISTROS PARA SEGURIDAD	0.00	0.00	0.00	0.00
5-1-2-9-0000-0000	HERRAMIENTAS, REFACCIONES Y ACCESORIOS M	168,110.91	33,650.84	0.00	201,761.75
	TOTAL MATERIALES Y SUMINISTROS	2,427,752.84	260,783.65	49,629.15	2,638,907.34
5-1-3-0-0000-0000	SERVICIOS GENERALES				
5-1-3-1-0000-0000	SERVICIOS BÁSICOS	3,120,537.24	389,576.10	0.00	3,510,113.34
5-1-3-2-0000-0000	SERVICIOS DE ARRENDAMIENTO	4,882,211.41	155,002.54	30,245.00	5,006,968.95
5-1-3-3-0000-0000	SERVICIOS PROFESIONALES, CIENTÍFICOS, TÉ	194,604.00	44,988.00	0.00	239,592.00
5-1-3-4-0000-0000	SERVICIOS FINANCIEROS, BANCARIOS Y COMER	48,925.49	258.00	0.00	49,183.49
5-1-3-5-0000-0000	SERVICIOS DE INSTALACIÓN, REPARACIÓN, MA	1,660,486.44	231,296.00	223,880.00	1,667,902.44
5-1-3-6-0000-0000	SERVICIOS DE COMUNICACIÓN SOCIAL Y PUBLI	226,398.61	5,530.30	0.00	231,928.91
5-1-3-7-0000-0000	SERVICIOS DE TRASLADOS Y VIÁTICOS	1,149,900.46	136,357.52	1,460.00	1,284,797.98
5-1-3-8-0000-0000	SERVICIOS OFICIALES	13,945.94	1,870.00	0.00	15,815.94
5-1-3-9-0000-0000	OTROS SERVICIOS GENERALES	388,942.68	41,080.00	0.00	430,022.68
	TOTAL SERVICIOS GENERALES	11,685,952.27	1,005,958.46	255,585.00	12,436,325.73
	TOTAL GASTO DE FUNCIONAMIENTO	28,462,935.21	3,118,960.63	331,536.15	31,250,359.69
5-2-0-0-0000-0000	TRANSFERENCIAS, ASIGNACIONES, SUBSIDIOS				
5-2-1-0-0000-0000	TRANSFERENCIAS INTERNAS Y ASIGNACIONES A				
5-2-1-1-0000-0000	ASIGNACIONES AL SECTOR PÚBLICO	0.00	0.00	0.00	0.00
5-2-1-2-0000-0000	TRANSFERENCIAS INTERNAS AL SECTOR PUBLIC	0.00	0.00	0.00	0.00
	TOTAL TRANSFERENCIAS INTERNAS Y ASIGNACIONES A				
5-2-2-0-0000-0000	TRANSFERENCIAS AL RESTO DEL SECTOR PÚBLI				
5-2-2-1-0000-0000	TRANSFERENCIAS A ENTIDADES PARAESTATALES	0.00	0.00	0.00	0.00
5-2-2-2-0000-0000	TRANSFERENCIAS A ENTIDADES FEDERATIVAS	0.00	0.00	0.00	0.00
5-2-2-3-0000-0000	TRANSFERENCIAS A MUNICIPIOS	0.00	0.00	0.00	0.00
	TOTAL TRANSFERENCIAS AL RESTO DEL SECTOR PÚBLI				
5-2-3-0-0000-0000	SUBSIDIO Y SUBVERNCIONES				
5-2-3-1-0000-0000	SUBSIDIOS	0.00	0.00	0.00	0.00
5-2-3-2-0000-0000	SUBVENCIONES	0.00	0.00	0.00	0.00
	TOTAL SUBSIDIO Y SUBVERNCIONES				
5-2-4-0-0000-0000	AYUDAS SOCIALES				
5-2-4-1-0000-0000	AYUDAS SOCIALES A PERSONAS	0.00	0.00	0.00	0.00
5-2-4-2-0000-0000	BECAS	8,472,395.39	449,612.06	0.00	8,922,007.45
5-2-4-3-0000-0000	AYUDAS SOCIALES A INSTITUCIONES	16,635,010.16	449,713.57	169,293.00	16,915,430.73
5-2-4-4-0000-0000	AYUDAS SOCIALES POR DESASTRES NATURALES	0.00	0.00	0.00	0.00
5-2-4-8-0000-0000	DONATIVOS	0.00	0.00	0.00	0.00
	TOTAL AYUDAS SOCIALES	25,107,405.55	899,325.63	169,293.00	25,837,438.18
5-2-5-0-0000-0000	PENSIONES Y JUBILACIONES				
5-2-5-1-0000-0000	PENSIONES	0.00	0.00	0.00	0.00
5-2-5-2-0000-0000	JUBILACIONES	0.00	0.00	0.00	0.00
	TOTAL PENSIONES Y JUBILACIONES				
5-2-6-0-0000-0000	TRANSFERENCIAS A FIDEICOMISOS MANDATOS Y				

BALANZA DE COMPROBACION AL 30 DE SEPTIEMBRE DE 2016

CUENTA	DESCRIPCION	SALDO INICIAL AL 01-SEP	MOVIMIENTOS		SALDO FINAL AL 30/SEP
			DEBE	HABER	
		0.00	0.00	0.00	0.00
5-2-6-1-0000-0000	TRANSFERENCIAS A FIDEICOMISOS, MANDATOS	0.00	0.00	0.00	0.00
5-2-6-2-0000-0000	TRANSFERENCIAS A FIDEICOMISOS, MANDATOS	0.00	0.00	0.00	0.00
	TOTAL TRANSFERENCIAS A FIDEICOMISOS MANDATOS Y	0.00	0.00	0.00	0.00
5-2-7-0-0000-0000	TRANSFERENCIAS AL EXTERIOR	0.00	0.00	0.00	0.00
5-2-7-1-0000-0000	TRANSFERENCIAS AL EXTERIOR A GOBIERNOS E	0.00	0.00	0.00	0.00
5-2-7-2-0000-0000	TRANSFERENCIAS AL SECTOR PRIVADO EXTERNO	0.00	0.00	0.00	0.00
	TOTAL TRANSFERENCIAS AL EXTERIOR	0.00	0.00	0.00	0.00
	TOTAL TRANSFERENCIAS, ASIGNACIONES, SUBSIDIOS	25,107,405.55	899,325.63	169,293.00	25,837,438.18
5-3-0-0-0000-0000	PARTICIPACIONES Y APORTACIONES				
5-3-1-0-0000-0000	PARTICIPACIONES	0.00	0.00	0.00	0.00
5-3-1-1-0000-0000	PARTICIPACIONES DE LA FEDERACIÓN A ENTID	0.00	0.00	0.00	0.00
5-3-1-2-0000-0000	PARTICIPACIONES DE LAS ENTIDADES FEDERAT	0.00	0.00	0.00	0.00
	TOTAL PARTICIPACIONES	0.00	0.00	0.00	0.00
5-3-2-0-0000-0000	APORTACIONES	0.00	0.00	0.00	0.00
5-3-2-1-0000-0000	APORTACIONES DE LA FEDERACION A ENTIDADE	0.00	0.00	0.00	0.00
5-3-2-2-0000-0000	APORTACIONES DE LAS ENTIDADES FEDERATIVA	0.00	0.00	0.00	0.00
	TOTAL APORTACIONES	0.00	0.00	0.00	0.00
5-3-3-0-0000-0000	CONVENIOS	0.00	0.00	0.00	0.00
5-3-3-1-0000-0000	CONVENIOS DE REASIGNACION	0.00	0.00	0.00	0.00
5-3-3-2-0000-0000	CONVENIOS DE DESCENTRALIZACIÓN Y OTROS	0.00	0.00	0.00	0.00
	TOTAL CONVENIOS	0.00	0.00	0.00	0.00
	TOTAL PARTICIPACIONES Y APORTACIONES	0.00	0.00	0.00	0.00
5-4-0-0-0000-0000	INTERESES, COMISIONES Y OTROS GASTOS DE	0.00	0.00	0.00	0.00
5-4-1-0-0000-0000	INTERESES DE LA DEUDA PÚBLICA	0.00	0.00	0.00	0.00
5-4-2-0-0000-0000	COMISIONES DE LA DEUDA PÚBLICA	0.00	0.00	0.00	0.00
5-4-2-1-0000-0000	COMISIONES DE LA DEUDA PUBLICA INTERNA	0.00	0.00	0.00	0.00
	TOTAL COMISIONES DE LA DEUDA PÚBLICA	0.00	0.00	0.00	0.00
5-4-3-0-0000-0000	GASTOS DE LA DEUDA PÚBLICA	0.00	0.00	0.00	0.00
5-4-3-1-0000-0000	GASTOS DE LA DEUDA PUBLICA INTERNA	0.00	0.00	0.00	0.00
	TOTAL GASTOS DE LA DEUDA PÚBLICA	0.00	0.00	0.00	0.00
	TOTAL INTERESES, COMISIONES Y OTROS GASTOS DE	0.00	0.00	0.00	0.00
5-5-0-0-0000-0000	OTROS GASTOS Y PÉRDIDAS EXTRAORDINARIAS				
5-5-2-0-0000-0000	PROVISIONES	0.00	0.00	0.00	0.00
5-5-2-1-0000-0000	PROVISIONES DE PASIVOS A CORTO PLAZO	0.00	0.00	0.00	0.00
	TOTAL PROVISIONES	0.00	0.00	0.00	0.00
5-5-9-0-0000-0000	OTROS GASTOS	0.00	0.00	0.00	0.00
5-5-9-9-0000-0000	OTROS GASTOS VARIOS	0.00	0.00	0.00	0.00
	TOTAL OTROS GASTOS	0.00	0.00	0.00	0.00
	TOTAL OTROS GASTOS Y PÉRDIDAS EXTRAORDINARIAS	0.00	0.00	0.00	0.00
	TOTAL GASTOS Y OTRAS PERDIDAS	53,570,340.76	4,018,286.26	500,829.15	57,087,797.87
6-0-0-0-0000-0000	CUENTAS DE CIERRE CONTABLE	0.00	0.00	0.00	0.00
7-0-0-0-0000-0000	CUENTAS DE ORDEN CONTABLES				
7-1-0-0-0000-0000	VALORES				
7-1-1-0-0000-0000	VALORES EN CUSTODIA	0.00	0.00	0.00	0.00
7-1-1-1-0000-0000	VALORES EN CUSTODIA	0.00	0.00	0.00	0.00
7-1-1-2-0000-0000	BIENES INMUEBLES POR REGULARIZACION	0.00	0.00	0.00	0.00
7-1-1-3-0000-0000	RECURSOS AJENOS EN ADMINISTRACION	0.00	0.00	0.00	0.00
7-1-1-4-0000-0000	CUENTAS BANCARIAS INTERNAS	0.00	0.00	0.00	0.00
7-1-1-5-0000-0000	PATRIMONIO DE FIDEICOMISOS Y OTROS	0.00	0.00	0.00	0.00
7-1-1-8-0000-0000	ACTIVOS PENDIENTES DE RECUPERAR	0.00	0.00	0.00	0.00
7-1-1-9-0000-0000	ACTIVOS Y VALORES EN CUSTODIA OPDS	0.00	0.00	0.00	0.00
	TOTAL VALORES EN CUSTODIA	0.00	0.00	0.00	0.00
7-1-2-0-0000-0000	CUSTODIA DE VALORES	0.00	0.00	0.00	0.00
7-1-2-1-0000-0000	CUSTODIA DE DONATIVOS	0.00	0.00	0.00	0.00
7-1-2-2-0000-0000	REGULARIZACIÓN DE BIENES INMUEBLES	0.00	0.00	0.00	0.00
7-1-2-3-0000-0000	RECURSOS AJENOS EN ADMINISTRACION	0.00	0.00	0.00	0.00
7-1-2-4-0000-0000	CUENTAS BANCARIAS INTERNAS	0.00	0.00	0.00	0.00
7-1-2-5-0000-0000	PATRIMONIO DE FIDEICOMISOS Y OTROS	0.00	0.00	0.00	0.00
7-1-2-8-0000-0000	ACTIVOS PENDIENTES DE RECUPERAR	0.00	0.00	0.00	0.00


BALANZA DE COMPROBACION AL 30 DE SEPTIEMBRE DE 2016

CUENTA	DESCRIPCION	SALDO INICIAL AL 01-SEP	MOVIMIENTOS		SALDO FINAL AL 30/SEP
			DEBE	HABER	
7-1-2-9-0000-0000	ACTIVOS Y VALORES EN CUSTODIA OPDS	0.00	0.00	0.00	0.00
	TOTAL CUSTODIA DE VALORES	0.00	0.00	0.00	0.00
	TOTAL VALORES	0.00	0.00	0.00	0.00
7-4-0-0-0000-0000	JUICIOS				
7-4-1-0-0000-0000	DEMANDAS JUDICIAL EN PROCESO DE RESOLUCI				
7-4-1-1-0000-0000	CONTINGENCIAS POR JUICIOS PENDIENTES DE	20,014,612.51	0.00	0.00	20,014,612.51
	TOTAL DEMANDAS JUDICIAL EN PROCESO DE RESOLUCI	20,014,612.51	0.00	0.00	20,014,612.51
7-4-2-0-0000-0000	RESOLUCIONES DE DEMANDAS EN PROCESO JUDI				
7-4-2-1-0000-0000	RESOLUCION DE JUICIOS JUDICIALES PENDIEN	-20,014,612.51	0.00	0.00	-20,014,612.51
	TOTAL RESOLUCIONES DE DEMANDAS EN PROCESO JUDI	-20,014,612.51	0.00	0.00	-20,014,612.51
	TOTAL JUICIOS	0.00	0.00	0.00	0.00
7-6-0-0-0000-0000	BIENES EN CONCESIONADOS O EN COMODATO				
7-6-3-0-0000-0000	BIENES BAJO CONTRATO DE COMODATO				
7-6-3-1-0000-0000	BIENES BAJO CONTRATO DE COMODATO	0.00	0.00	0.00	0.00
	TOTAL BIENES BAJO CONTRATO DE COMODATO	0.00	0.00	0.00	0.00
7-6-4-0-0000-0000	CONTRATO DE COMODATO POR BIENES				
7-6-4-1-0000-0000	CONTRATO DE COMODATO POR BIENES	0.00	0.00	0.00	0.00
	TOTAL CONTRATO DE COMODATO POR BIENES	0.00	0.00	0.00	0.00
	TOTAL BIENES EN CONCESIONADOS O EN COMODATO	0.00	0.00	0.00	0.00
	TOTAL CUENTAS DE ORDEN CONTABLES	0.00	0.00	0.00	0.00
8-0-0-0-0000-0000	CUENTAS DE ORDEN PRESUPUESTARIA				
8-1-0-0-0000-0000	LEY DE INGRESOS				
8-1-1-0-0000-0000	LEY DE INGRESOS ESTIMADA				
8-1-1-4-0000-0000	INGRESOS DE GESTION ESTIMADOS	0.00	0.00	0.00	0.00
8-1-1-5-0000-0000	INGRESOS FEDERALES ESTIMADOS	0.00	0.00	0.00	0.00
8-1-1-6-0000-0000	INGRESOS ESTATALES ESTIMADOS	180,400,000.00	0.00	0.00	180,400,000.00
8-1-1-7-0000-0000	OTROS INGRESOS Y BENEFICIOS VARIOS ESTIM	0.00	0.00	0.00	0.00
	TOTAL LEY DE INGRESOS ESTIMADA	180,400,000.00	0.00	0.00	180,400,000.00
8-1-2-0-0000-0000	LEY DE INGRESOS POR EJECUTAR				
8-1-2-4-0000-0000	INGRESOS DE GESTION POR EJECUTAR	0.00	444,965.00	444,965.00	0.00
8-1-2-5-0000-0000	INGRESOS FEDERALES POR EJECUTAR	0.00	712,051.00	712,051.00	0.00
8-1-2-6-0000-0000	INGRESOS ESTATALES POR EJECUTAR	-22,427,636.38	4,121,189.53	562,234.84	-18,868,681.69
8-1-2-7-0000-0000	OTROS INGRESOS Y BENEFICIOS VARIOS POR E	0.00	98.28	98.28	0.00
	TOTAL LEY DE INGRESOS POR EJECUTAR	-22,427,636.38	5,278,303.81	1,719,349.12	-18,868,681.69
8-1-3-0-0000-0000	MODIFICACIONES A LA LEY DE INGRESOS ESTI				
8-1-3-4-0000-0000	INGRESOS DE GESTION MODIFICACIONES	4,006,185.50	444,965.00	10,350.00	4,440,800.50
8-1-3-5-0000-0000	INGRESOS FEDERALES MODIFICACIONES	1,738,376.00	712,051.00	494,755.00	1,955,672.00
8-1-3-6-0000-0000	INGRESOS ESTATALES MODIFICACIONES	0.00	562,234.84	562,234.84	0.00
8-1-3-7-0000-0000	OTROS INGRESOS Y BENEFICIOS VARIOS MODIF	1,476.54	98.28	0.00	1,574.82
	TOTAL MODIFICACIONES A LA LEY DE INGRESOS ESTI	5,746,038.04	1,719,349.12	1,067,339.84	6,398,047.32
8-1-4-0-0000-0000	LEY DE INGRESOS DEVENGADA				
8-1-4-4-0000-0000	INGRESOS DE GESTION DEVENGADOS	0.00	434,615.00	434,615.00	0.00
8-1-4-5-0000-0000	INGRESOS FEDERALES DEVENGADOS	0.00	217,296.00	217,296.00	0.00
8-1-4-6-0000-0000	INGRESOS ESTATALES DEVENGADOS	-114,849,979.84	2,421,954.69	3,558,954.69	-115,986,979.84
8-1-4-7-0000-0000	OTROS INGRESOS Y BENEFICIOS VARIOS DEVEN	0.00	98.28	98.28	0.00
	TOTAL LEY DE INGRESOS DEVENGADA	-114,849,979.84	3,073,963.97	4,210,963.97	-115,986,979.84
8-1-5-0-0000-0000	LEY DE INGRESOS RECAUDADA				
8-1-5-4-0000-0000	INGRESOS DE GESTION RECAUDADOS	-4,006,185.50	0.00	434,615.00	-4,440,800.50
8-1-5-5-0000-0000	INGRESOS FEDERALES RECAUDADOS	-1,738,376.00	0.00	217,296.00	-1,955,672.00
8-1-5-6-0000-0000	INGRESOS ESTATALES RECAUDADOS	-43,122,383.78	0.00	2,421,954.69	-45,544,338.47
8-1-5-7-0000-0000	OTROS INGRESOS Y BENEFICIOS VARIOS RECAU	-1,476.54	0.00	98.28	-1,574.82
	TOTAL LEY DE INGRESOS RECAUDADA	-48,868,421.82	0.00	3,073,963.97	-51,942,385.79
	TOTAL LEY DE INGRESOS	0.00	10,071,616.90	10,071,616.90	0.00
8-2-0-0-0000-0000	PRESUPUESTO DE EGRESOS				
8-2-1-0-0000-0000	PRESUPUESTO DE EGRESOS APROBADO				
8-2-1-1-0000-0000	SERVICIOS PERSONALES	-20,511,000.00	0.00	0.00	-20,511,000.00
8-2-1-2-0000-0000	MATERIALES Y SUMINISTROS	-19,588,145.49	0.00	0.00	-19,588,145.49
8-2-1-3-0000-0000	SERVICIOS GENERALES	-14,352,394.91	0.00	0.00	-14,352,394.91
8-2-1-4-0000-0000	TRANSFERENCIAS, ASIGNACIONES, SUBSIDIOS	-125,948,459.60	0.00	0.00	-125,948,459.60



BALANZA DE COMPROBACION AL 30 DE SEPTIEMBRE DE 2016

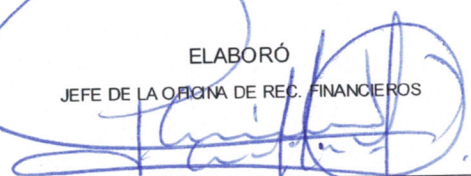
CUENTA	DESCRIPCION	SALDO INICIAL AL 01-SEP	MOVIMIENTOS		SALDO FINAL AL 30/SEP
			DEBE	HABER	
		0.00	0.00	0.00	0.00
8-2-1-5-0000-0000	BIENES MUEBLES, INMUEBLES E INTANGIBLES	0.00	0.00	0.00	0.00
8-2-1-6-0000-0000	INVERSIÓN PÚBLICA	0.00	0.00	0.00	0.00
8-2-1-7-0000-0000	INVERSIONES FINANCIERAS Y OTRAS PROVISIO	0.00	0.00	0.00	0.00
	TOTAL PRESUPUESTO DE EGRESOS APROBADO	-180,400,000.00	0.00	0.00	-180,400,000.00
8-2-2-0-0000-0000	PRESUPUESTO DE EGRESOS POR EJERCER	0.00	4,011,980.04	4,011,980.04	0.00
8-2-2-1-0000-0000	SERVICIOS PERSONALES	18,436,154.86	478,695.78	533,381.33	18,381,469.31
8-2-2-2-0000-0000	MATERIALES Y SUMINISTROS	10,569,385.00	2,144,471.93	2,267,100.64	10,446,756.29
8-2-2-3-0000-0000	SERVICIOS GENERALES	94,766,902.68	1,593,893.02	2,628,798.39	93,731,997.31
8-2-2-4-0000-0000	TRANSFERENCIAS, ASIGNACIONES, SUBSIDIOS	0.00	0.00	0.00	0.00
8-2-2-5-0000-0000	BIENES MUEBLES, INMUEBLES E INTANGIBLES	0.00	0.00	0.00	0.00
8-2-2-6-0000-0000	INVERSIÓN PÚBLICA	0.00	0.00	0.00	0.00
8-2-2-7-0000-0000	INVERSIONES FINANCIERAS Y OTRAS PROVISIO	123,772,442.54	8,229,040.77	9,441,260.40	122,560,222.91
	TOTAL PRESUPUESTO DE EGRESOS POR EJERCER				
8-2-3-0-0000-0000	MODIFICACIONES AL PRESUPUESTO DE EGRESOS	-1,706,571.88	281,221.00	726,598.70	-2,151,949.58
8-2-3-1-0000-0000	SERVICIOS PERSONALES	-1,429,221.19	0.00	99,660.84	-1,528,882.03
8-2-3-2-0000-0000	MATERIALES Y SUMINISTROS	-8,443,760.20	0.00	466,821.29	-8,910,581.49
8-2-3-3-0000-0000	SERVICIOS GENERALES	5,837,079.45	786,118.84	426,268.29	6,196,930.00
8-2-3-4-0000-0000	TRANSFERENCIAS, ASIGNACIONES, SUBSIDIOS	-3,564.22	0.00	0.00	-3,564.22
8-2-3-5-0000-0000	BIENES MUEBLES, INMUEBLES E INTANGIBLES	0.00	0.00	0.00	0.00
8-2-3-6-0000-0000	INVERSIÓN PÚBLICA	0.00	0.00	0.00	0.00
8-2-3-7-0000-0000	INVERSIONES FINANCIERAS Y OTRAS PROVISIO	-5,746,038.04	1,067,339.84	1,719,349.12	-6,398,047.32
	TOTAL MODIFICACIONES AL PRESUPUESTO DE EGRESOS				
8-2-4-0-0000-0000	PRESUPUESTO DE EGRESOS COMPROMETIDO	7,868,341.78	1,878,540.52	3,259,059.34	6,487,822.96
8-2-4-1-0000-0000	SERVICIOS PERSONALES	153,458.98	272,597.68	329,405.79	96,650.87
8-2-4-2-0000-0000	MATERIALES Y SUMINISTROS	540,817.84	1,261,142.18	1,422,065.64	379,894.38
8-2-4-3-0000-0000	SERVICIOS GENERALES	237,071.92	943,353.92	998,331.73	182,094.11
8-2-4-4-0000-0000	TRANSFERENCIAS, ASIGNACIONES, SUBSIDIOS	0.00	0.00	0.00	0.00
8-2-4-5-0000-0000	BIENES MUEBLES, INMUEBLES E INTANGIBLES	0.00	0.00	0.00	0.00
8-2-4-6-0000-0000	INVERSIÓN PÚBLICA	0.00	0.00	0.00	0.00
8-2-4-7-0000-0000	INVERSIONES FINANCIERAS Y OTRAS PROVISIO	8,799,690.52	4,355,634.30	6,008,862.50	7,146,462.32
	TOTAL PRESUPUESTO DE EGRESOS COMPROMETIDO				
8-2-5-0-0000-0000	PRESUPUESTO DE EGRESOS DEVENGADO	0.00	1,878,540.52	1,878,540.52	0.00
8-2-5-1-0000-0000	SERVICIOS PERSONALES	0.00	310,412.80	310,412.80	0.00
8-2-5-2-0000-0000	MATERIALES Y SUMINISTROS	0.00	1,261,543.46	1,261,543.46	0.00
8-2-5-3-0000-0000	SERVICIOS GENERALES	0.00	1,068,618.63	1,068,618.63	0.00
8-2-5-4-0000-0000	TRANSFERENCIAS, ASIGNACIONES, SUBSIDIOS	0.00	0.00	0.00	0.00
8-2-5-5-0000-0000	BIENES MUEBLES, INMUEBLES E INTANGIBLES	0.00	0.00	0.00	0.00
8-2-5-6-0000-0000	INVERSIÓN PÚBLICA	0.00	0.00	0.00	0.00
8-2-5-7-0000-0000	INVERSIONES FINANCIERAS Y OTRAS PROVISIO	0.00	4,519,115.41	4,519,115.41	0.00
	TOTAL PRESUPUESTO DE EGRESOS DEVENGADO				
8-2-6-0-0000-0000	PRESUPUESTO DE EGRESOS EJERCIDO	0.00	1,878,540.52	1,878,540.52	0.00
8-2-6-1-0000-0000	SERVICIOS PERSONALES	142,627.50	310,412.80	256,858.62	196,181.68
8-2-6-2-0000-0000	MATERIALES Y SUMINISTROS	2,313,097.76	1,261,543.46	1,132,224.15	2,442,417.07
8-2-6-3-0000-0000	SERVICIOS GENERALES	2,398,596.51	1,068,618.63	979,365.63	2,487,849.51
8-2-6-4-0000-0000	TRANSFERENCIAS, ASIGNACIONES, SUBSIDIOS	0.00	0.00	0.00	0.00
8-2-6-5-0000-0000	BIENES MUEBLES, INMUEBLES E INTANGIBLES	0.00	0.00	0.00	0.00
8-2-6-6-0000-0000	INVERSIÓN PÚBLICA	0.00	0.00	0.00	0.00
8-2-6-7-0000-0000	INVERSIONES FINANCIERAS Y OTRAS PROVISIO	4,854,321.77	4,519,115.41	4,246,988.92	5,126,448.26
	TOTAL PRESUPUESTO DE EGRESOS EJERCIDO				
8-2-7-0-0000-0000	PRESUPUESTO DE EGRESOS PAGADO	14,349,230.10	1,852,218.52	26,322.00	16,175,126.62
8-2-7-1-0000-0000	SERVICIOS PERSONALES	2,285,125.34	207,229.47	49,629.15	2,442,725.66
8-2-7-2-0000-0000	MATERIALES Y SUMINISTROS	9,372,854.51	876,639.15	255,585.00	9,993,908.66
8-2-7-3-0000-0000	SERVICIOS GENERALES	22,708,809.04	810,072.63	169,293.00	23,349,588.67
8-2-7-4-0000-0000	TRANSFERENCIAS, ASIGNACIONES, SUBSIDIOS	3,564.22	0.00	0.00	3,564.22
8-2-7-5-0000-0000	BIENES MUEBLES, INMUEBLES E INTANGIBLES	0.00	0.00	0.00	0.00
8-2-7-6-0000-0000	INVERSIÓN PÚBLICA	0.00	0.00	0.00	0.00
8-2-7-7-0000-0000	INVERSIONES FINANCIERAS Y OTRAS PROVISIO	48,719,583.21	3,746,159.77	500,829.15	51,964,913.83
	TOTAL PRESUPUESTO DE EGRESOS PAGADO	0.00	26,436,405.50	26,436,405.50	0.00
	TOTAL PRESUPUESTO DE EGRESOS				




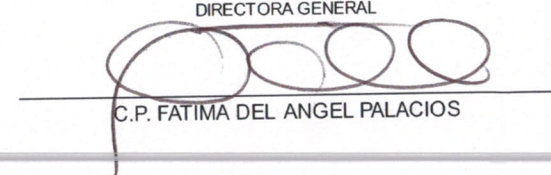
BALANZA DE COMPROBACION AL 30 DE SEPTIEMBRE DE 2016

CUENTA	DESCRIPCION	SALDO INICIAL AL 01-SEP	MOVIMIENTOS		SALDO FINAL AL 30/SEP
			DEBE	HABER	
TOTAL CUENTAS DE ORDEN PRESUPUESTARIA		0.00	36,508,022.40	36,508,022.40	0.00
9-0-0-0-0000-0000	CUENTAS DE CIERRE PRESUPUESTARIO	0.00	0.00	0.00	0.00
TOTAL TOTAL		0.00	53,034,403.19	53,034,403.19	0.00

"BAJO PROTESTA DE DECIR VERDAD DECLARAMOS QUE LOS ESTADOS FINANCIEROS Y SUS NOTAS, SON RAZONABLEMENTE CORRECTOS Y SON RESPONSABILIDAD DEL EMISOR"

ELABORÓ
 JEFE DE LA OFICINA DE REC. FINANCIEROS

 C.P. ADOLFO OSWALDO GARCIA GANDARILLAS

VERIFICÓ
 SUBDIRECTOR ADMINISTRATIVO

 LIC. ANTONIO OCAÑA BONZON

AUTORIZÓ
 DIRECTORA GENERAL

 C.P. FATIMA DEL ANGEL PALACIOS