

CUENTA	DESCRIPCION ACTIVO	SALDO	CUENTA	DESCRIPCION PASIVO + HACIENDA PUBLICA PASIVO	SALDO
1-0-0-0-0000-0000	ACTIVO		2-0-0-0-0000-0000	PASIVO CIRCULANTE	
1-1-0-0-0000-0000	ACTIVO CIRCULANTE		2-1-0-0-0000-0000	CUENTAS POR PAGAR A LARGO PLAZO	
1-1-1-0-0000-0000	EFFECTIVO Y EQUIVALENTES		2-1-1-0-0000-0000	CUENTAS POR PAGAR A CORTO PLAZO	
1-1-1-1-0000-0000	EFFECTIVO	0.00	2-1-1-1-0000-0000	SERVICIOS PERSONALES POR PAGAR A CORTO P	3,103,724.55
1-1-1-3-0000-0000	BANCOS DEPENDENCIAS Y OTROS	74,227.71	2-1-1-2-0000-0000	PROVEEDORES POR PAGAR A CORTO PLAZO	28,895,869.09
1-1-1-5-0000-0000	BANCOS DEPENDENCIAS Y OTROS	74,227.71	2-1-1-5-0000-0000	TRANSFERENCIAS OTORGADAS POR PAGAR A CP	23,794,811.57
1-1-2-0-0000-0000	DERECHOS A RECIBIR EFECTIVO O EQUIVALENTE		2-1-1-7-0000-0000	RETENCIONES Y CONTRIBUCIONES POR PAGAR A	12,589,495.27
1-1-2-2-0000-0000	CUENTAS POR COBRAR A CORTO PLAZO	112,395,812.99	2-1-1-9-0000-0000	OTRAS CUENTAS POR PAGAR A CP	110,332.08
1-1-2-3-0000-0000	DEUDORES DIVERSOS POR COBRAR A CORTO PLA	4,421,390.21	2-1-6-0-0000-0000	FONDOS Y BIENES DE TERCEROS EN GARANTIA	68,494,232.56
1-1-2-4-0000-0000	INGRESOS POR RECUPERAR A CORTO PLAZO	5,000.00	2-1-5-1-0000-0000	FONDOS EN GARANTIA A CORTO PLAZO	0.00
1-1-2-5-0000-0000	DEUDORES POR ANTICIPOS DE LA TESORERIA A	116,822,203.20	2-1-7-0-0000-0000	PROVISIONES A CORTO PLAZO	0.00
1-1-3-0-0000-0000	DERECHOS A RECIBIR EFECTIVO O EQUIVALENTE		2-1-7-2-0000-0000	PROVISIONES A CORTO PLAZO	0.00
1-1-3-1-0000-0000	ANTICIPO A PROVEEDORES POR ADQUISICION D	0.00	2-1-7-9-0000-0000	OTRAS PROVISIONES A CORTO PLAZO	0.00
1-1-3-2-0000-0000	DERECHOS A RECIBIR BIENES O SERVICIOS	0.00	2-1-9-0-0000-0000	OTROS PASIVOS A CORTO PLAZO	0.00
1-1-5-0-0000-0000	ALMACENES	0.00	2-1-9-1-0000-0000	INGRESOS POR CLASIFICAR	2,168,409.16
1-1-5-1-0000-0000	ALMACEN DE MATERIALES Y SUMINISTROS DE C	0.00	2-1-9-9-0000-0000	OTROS PASIVOS CIRCULANTES	2,168,409.16
1-1-6-0-0000-0000	ESTIMACION POR PERDIDA O DETERIORO DE AC	0.00	TOTAL OTROS PASIVOS A CORTO PLAZO		70,662,641.72
1-1-6-1-0000-0000	ESTIMACIONES PARA CUENTAS INCOBRABLES PO	0.00	TOTAL PASIVO CIRCULANTE		
1-1-6-7-0000-0000	ESTIMACION POR PERDIDA O DETERIORO DE AC	0.00	2-2-0-0-0000-0000	PASIVO NO CIRCULANTE	
TOTAL ESTIMACION POR PERDIDA O DETERIORO DE AC		116,896,430.91	2-2-1-0-0000-0000	CUENTAS POR PAGAR A LARGO PLAZO	
TOTAL ACTIVO CIRCULANTE			2-2-1-1-0000-0000	PROVEEDORES POR PAGAR A LARGO PLAZO	
1-2-0-0-0000-0000	ACTIVO NO CIRCULANTE		TOTAL CUENTAS POR PAGAR A LARGO PLAZO		9,900,503.08
1-2-3-0-0000-0000	BIENES INMUEBLES, INFRAESTRUCTURA Y CONS		TOTAL PASIVO		9,900,503.08
1-2-3-9-0000-0000	BIENES INMUEBLES, INFRAESTRUCTURA Y CONS	3,926,497.09	3-0-0-0-0000-0000	HACIENDA PUBLICA PATRIMONIO	9,900,503.08
TOTAL BIENES INMUEBLES, INFRAESTRUCTURA Y CONS		15,368,860.77	3-1-0-0-0000-0000	HACIENDA PUBLICA/PATRIMONIO CONTRIBUIDO	9,900,503.08
1-2-4-0-0000-0000	BIENES MUEBLES	672,727.77	3-1-2-0-0000-0000	DONACIONES DE CAPITAL	80,583,144.80
1-2-4-1-0000-0000	MOBILIARIO Y EQUIPO DE ADMINISTRACION		3-1-2-1-0000-0000	DONACIONES DE CAPITAL	0.00
1-2-4-2-0000-0000	MOBILIARIO Y EQUIPO EDUCACIONAL RECREATI		TOTAL DONACIONES DE CAPITAL		0.00
1-2-4-3-0000-0000	EQUIPO E INSTRUMENTAL MEDICO Y DE LABORA		TOTAL HACIENDA PUBLICA/PATRIMONIO CONTRIBUIDO		0.00
1-2-4-4-0000-0000	EQUIPO DE TRANSPORTE	6,118,402.95	3-2-0-0-0000-0000	HACIENDA PUBLICA/PATRIMONIO GENERADO	
1-2-4-6-0000-0000	MAQUINARIA, OTROS EQUIPOS Y HERRAMIENTAS	1,029,689.66	3-2-1-0-0000-0000	RESULTADOS DEL EJERCICIO (AHORRO/DESAHOR	16,748,932.09
1-2-4-7-0000-0000	COLECCIONES, OBRAS DE ARTE Y OBJETOS VAL	100,654.29	3-2-1-1-0000-0000	RESULTADOS DEL EJERCICIO (AHORRO/DESAHOR	16,748,932.09
TOTAL BIENES MUEBLES		27,216,842.53	TOTAL RESULTADOS DEL EJERCICIO (AHORRO/DESAHOR		19,673,995.99
1-2-5-0-0000-0000	ACTIVOS INTANGIBLES		3-2-2-0-0000-0000	RESULTADOS DE EJERCICIOS ANTERIORES	19,673,995.99
1-2-5-1-0000-0000	SOFTWARE	20,016.39	3-2-2-1-0000-0000	REVALUOS	0.00
TOTAL ACTIVOS INTANGIBLES		20,016.39	3-2-3-1-0000-0000	REVALUO DE BIENES INMUEBLES	0.00
1-2-6-0-0000-0000	DEPRECIACION, DETERIORO Y AMORTIZACION A		3-2-3-2-0000-0000	REVALUO DE BIENES MUEBLES	0.00
1-2-6-1-0000-0000	DEPRECIACION ACUMULADA DE BIENES INMUEBL	0.00	TOTAL REVALUOS		0.00
1-2-6-3-0000-0000	DEPRECIACION ACUMULADA DE BIENES MUEBLES	0.00	3-2-5-0-0000-0000	RECTIFICACIONES DE RESULTADOS DE EJERCIC	27,147,216.95
1-2-6-5-0000-0000	AMORTIZACION ACUMULADA DE ACTIVOS INTANG	0.00	3-2-5-1-0000-0000	CAMBIOS EN POLITICAS CONTABLES	19,147,216.95
TOTAL DEPRECIACION, DETERIORO Y AMORTIZACION A		0.00	TOTAL RECTIFICACIONES DE RESULTADOS DE EJERCIC		63,570,145.03
1-2-7-0-0000-0000	ACTIVO DIFERIDO		TOTAL HACIENDA PUBLICA/PATRIMONIO GENERADO		83,570,145.03
1-2-7-9-0000-0000	OTROS ACTIVOS DIFERIDOS	144,133,289.83	TOTAL PASIVO, HACIENDA PUBLICA PATRIMONIO		144,133,289.83
TOTAL ACTIVO DIFERIDO					
TOTAL ACTIVO NO CIRCULANTE					
TOTAL ACTIVO					

CUENTAS DE ORDEN

6-0-0-0-0000-0000	CUENTAS DE CIERRE CONTABLE	0.00
7-0-0-0-0000-0000	CUENTAS DE ORDEN CONTABLES	
7-1-0-0-0000-0000	VALORES	
7-1-1-0-0000-0000	VALORES EN CUSTODIA	

ESTADO DE SITUACION FINANCIERA AL 31 DE MARZO DE 2016

PAGINA: 2

CUENTA	DESCRIPCION ACTIVO	SALDO	CUENTA	DESCRIPCION PASIVO + HACIENDA PUBLICA	SALDO
7-1-1-1-0000-0000	VALORES EN CUSTODIA				0.00
7-1-1-2-0000-0000	BIENES INMUEBLES POR REGULARIZACION				0.00
7-1-1-3-0000-0000	RECURSOS AJENOS EN ADMINISTRACION				0.00
7-1-1-4-0000-0000	CUENTAS BANCARIAS INTERNAS				0.00
7-1-1-5-0000-0000	PATRIMONIO DE FIDEICOMISOS Y OTROS				0.00
7-1-1-8-0000-0000	ACTIVOS PENDIENTES DE RECUPERAR				0.00
7-1-1-9-0000-0000	ACTIVOS Y VALORES EN CUSTODIA OPDS				0.00
	TOTAL VALORES EN CUSTODIA				0.00
7-1-2-0-0000-0000	CUSTODIA DE VALORES				0.00
7-1-2-1-0000-0000	CUSTODIA DE DONATIVOS				0.00
7-1-2-2-0000-0000	REGULARIZACION DE BIENES INMUEBLES				0.00
7-1-2-3-0000-0000	RECURSOS AJENOS EN ADMINISTRACION				0.00
7-1-2-4-0000-0000	CUENTAS BANCARIAS INTERNAS				0.00
7-1-2-5-0000-0000	PATRIMONIO DE FIDEICOMISOS Y OTROS				0.00
7-1-2-8-0000-0000	ACTIVOS PENDIENTES DE RECUPERAR				0.00
7-1-2-9-0000-0000	ACTIVOS Y VALORES EN CUSTODIA OPDS				0.00
	TOTAL CUSTODIA DE VALORES				0.00
	TOTAL VALORES				15,212,151.79
7-4-0-0-0000-0000	JUICIOS				15,212,151.79
7-4-1-0-0000-0000	DEMANDAS JUDICIAL EN PROCESO DE RESOLUCI				
7-4-1-1-0000-0000	CONTINGENCIAS POR JUICIOS PENDIENTES DE				
	TOTAL DEMANDAS JUDICIAL EN PROCESO DE RESOLUCI				
7-4-2-0-0000-0000	RESOLUCIONES DE DEMANDAS EN PROCESO JUDI				
7-4-2-1-0000-0000	RESOLUCION DE JUICIOS JUDICIALES PENDIEN				
	TOTAL RESOLUCIONES DE DEMANDAS EN PROCESO JUDI				
	TOTAL JUICIOS				-15,212,151.79
7-6-0-0-0000-0000	BIENES EN CONCESIONADOS O EN COMODATO				-15,212,151.79
7-6-3-0-0000-0000	BIENES BAJO CONTRATO DE COMODATO				0.00
7-6-3-1-0000-0000	BIENES BAJO CONTRATO DE COMODATO				0.00
	TOTAL BIENES BAJO CONTRATO DE COMODATO				
7-6-4-0-0000-0000	CONTRATO DE COMODATO POR BIENES				
7-6-4-1-0000-0000	CONTRATO DE COMODATO POR BIENES				
	TOTAL CONTRATO DE COMODATO POR BIENES				
	TOTAL BIENES EN CONCESIONADOS O EN COMODATO				0.00
	TOTAL CUENTAS DE ORDEN CONTABLES				0.00
8-0-0-0000-0000	CUENTAS DE ORDEN PRESUPUESTARIA				0.00
8-1-0-0-0000-0000	LEY DE INGRESOS				0.00
8-1-1-0-0000-0000	LEY DE INGRESOS ESTIMADA				
8-1-1-4-0000-0000	INGRESOS DE GESTION ESTIMADOS				0.00
8-1-1-5-0000-0000	INGRESOS FEDERALES ESTIMADOS				0.00
8-1-1-6-0000-0000	INGRESOS ESTATALES ESTIMADOS				180,400,000.00
8-1-1-7-0000-0000	OTROS INGRESOS Y BENEFICIOS VARIOS ESTIM				0.00
	TOTAL LEY DE INGRESOS ESTIMADA				180,400,000.00
8-1-2-0-0000-0000	LEY DE INGRESOS POR EJECUTAR				
8-1-2-4-0000-0000	INGRESOS DE GESTION POR EJECUTAR				0.00
8-1-2-5-0000-0000	INGRESOS FEDERALES POR EJECUTAR				0.00
8-1-2-6-0000-0000	INGRESOS ESTATALES POR EJECUTAR				-146,825,005.98
8-1-2-7-0000-0000	OTROS INGRESOS Y BENEFICIOS VARIOS POR E				0.00
	TOTAL LEY DE INGRESOS POR EJECUTAR				-146,825,005.98
8-1-3-0-0000-0000	MODIFICACIONES A LA LEY DE INGRESOS ESTI				
8-1-3-4-0000-0000	INGRESOS DE GESTION MODIFICACIONES				902,960.50
8-1-3-5-0000-0000	INGRESOS FEDERALES MODIFICACIONES				0.00
8-1-3-6-0000-0000	INGRESOS ESTATALES MODIFICACIONES				0.00



CUENTA	DESCRIPCION ACTIVO	SALDO	CUENTA	DESCRIPCION PASIVO + HACIENDA PUBLICA	SALDO
8-1-3-7-0000-0000	OTROS INGRESOS Y BENEFICIOS VARIOS MODIF				
TOTAL MODIFICACIONES A LA LEY DE INGRESOS ESTI					16.13
8-1-4-0-0000-0000	LEY DE INGRESOS DEVENGADA				902,976.63
8-1-4-4-0000-0000	INGRESOS DE GESTION DEVENGADOS				0.00
8-1-4-5-0000-0000	INGRESOS FEDERALES DEVENGADOS				0.00
8-1-4-6-0000-0000	INGRESOS ESTATALES DEVENGADOS				-20,692,372.79
8-1-4-7-0000-0000	OTROS INGRESOS Y BENEFICIOS VARIOS DEVEN				0.00
TOTAL LEY DE INGRESOS DEVENGADA					-20,692,372.79
8-1-5-0-0000-0000	LEY DE INGRESOS RECAUDADA				-902,960.50
8-1-5-4-0000-0000	INGRESOS DE GESTION RECAUDADOS				0.00
8-1-5-5-0000-0000	INGRESOS FEDERALES RECAUDADOS				0.00
8-1-5-6-0000-0000	INGRESOS ESTATALES RECAUDADOS				-12,882,621.23
8-1-5-7-0000-0000	OTROS INGRESOS Y BENEFICIOS VARIOS RECAU				-16.13
TOTAL LEY DE INGRESOS RECAUDADA					-13,785,597.86
TOTAL LEY DE INGRESOS					0.00
8-2-0-0-0000-0000	PRESUPUESTO DE EGRESOS				
8-2-1-0-0000-0000	PRESUPUESTO DE EGRESOS APROBADO				
8-2-1-1-0000-0000	SERVICIOS PERSONALES				-20,511,000.00
8-2-1-2-0000-0000	MATERIALES Y SUMINISTROS				-19,588,145.49
8-2-1-3-0000-0000	SERVICIOS GENERALES				-14,352,394.91
8-2-1-4-0000-0000	TRANSFERENCIAS, ASIGNACIONES, SUBSIDIOS				-125,948,459.60
8-2-1-5-0000-0000	BIENES MUEBLES, INMUEBLES E INTANGIBLES				0.00
8-2-1-6-0000-0000	INVERSION PÚBLICA				0.00
8-2-1-7-0000-0000	INVERSIONES FINANCIERAS Y OTRAS PROVISIO				0.00
TOTAL PRESUPUESTO DE EGRESOS APROBADO					-180,400,000.00
8-2-2-0-0000-0000	PRESUPUESTO DE EGRESOS POR EJERCER				
8-2-2-1-0000-0000	SERVICIOS PERSONALES				0.00
8-2-2-2-0000-0000	MATERIALES Y SUMINISTROS				19,170,468.57
8-2-2-3-0000-0000	SERVICIOS GENERALES				19,435,331.75
8-2-2-4-0000-0000	TRANSFERENCIAS, ASIGNACIONES, SUBSIDIOS				115,437,663.34
8-2-2-5-0000-0000	BIENES MUEBLES, INMUEBLES E INTANGIBLES				0.00
8-2-2-6-0000-0000	INVERSION PÚBLICA				0.00
8-2-2-7-0000-0000	INVERSIONES FINANCIERAS Y OTRAS PROVISIO				0.00
TOTAL PRESUPUESTO DE EGRESOS POR EJERCER					148,043,463.66
8-2-3-0-0000-0000	MODIFICACIONES AL PRESUPUESTO DE EGRESOS				
8-2-3-1-0000-0000	SERVICIOS PERSONALES				-41,756.58
8-2-3-2-0000-0000	MATERIALES Y SUMINISTROS				-323,812.21
8-2-3-3-0000-0000	SERVICIOS GENERALES				-2,550,997.95
8-2-3-4-0000-0000	TRANSFERENCIAS, ASIGNACIONES, SUBSIDIOS				2,017,154.33
8-2-3-5-0000-0000	BIENES MUEBLES, INMUEBLES E INTANGIBLES				-3,564.22
8-2-3-6-0000-0000	INVERSION PÚBLICA				0.00
8-2-3-7-0000-0000	INVERSIONES FINANCIERAS Y OTRAS PROVISIO				0.00
TOTAL MODIFICACIONES AL PRESUPUESTO DE EGRESOS					-902,976.63
8-2-4-0-0000-0000	PRESUPUESTO DE EGRESOS COMPROMETIDO				
8-2-4-1-0000-0000	SERVICIOS PERSONALES				14,935,869.79
8-2-4-2-0000-0000	MATERIALES Y SUMINISTROS				88,887.99
8-2-4-3-0000-0000	SERVICIOS GENERALES				294,456.02
8-2-4-4-0000-0000	TRANSFERENCIAS, ASIGNACIONES, SUBSIDIOS				207,696.39
8-2-4-5-0000-0000	BIENES MUEBLES, INMUEBLES E INTANGIBLES				0.00
8-2-4-6-0000-0000	INVERSION PÚBLICA				0.00
8-2-4-7-0000-0000	INVERSIONES FINANCIERAS Y OTRAS PROVISIO				0.00
TOTAL PRESUPUESTO DE EGRESOS COMPROMETIDO					15,526,910.19
8-2-5-0-0000-0000	PRESUPUESTO DE EGRESOS DEVENGADO				



ESTADO DE SITUACION FINANCIERA AL 31 DE MARZO DE 2016

CUENTA	DESCRIPCION ACTIVO	SALDO	CUENTA	DESCRIPCION PASIVO + HACIENDA PUBLICA	SALDO
8-2-5-1-0000-0000	SERVICIOS PERSONALES				0.00
8-2-5-2-0000-0000	MATERIALES Y SUMINISTROS				0.00
8-2-5-3-0000-0000	SERVICIOS GENERALES				0.00
8-2-5-4-0000-0000	TRANSFERENCIAS, ASIGNACIONES, SUBSIDIOS				0.00
8-2-5-5-0000-0000	BIENES MUEBLES, INMUEBLES E INTANGIBLES				0.00
8-2-5-6-0000-0000	INVERSION PÚBLICA				0.00
8-2-5-7-0000-0000	INVERSIONES FINANCIERAS Y OTRAS PROVISIO				0.00
TOTAL PRESUPUESTO DE EGRESOS DEVENGADO					
8-2-6-0-0000-0000	PRESUPUESTO DE EGRESOS EJERCIDO				0.00
8-2-6-1-0000-0000	SERVICIOS PERSONALES				0.00
8-2-6-2-0000-0000	MATERIALES Y SUMINISTROS	38,824.54			
8-2-6-3-0000-0000	SERVICIOS GENERALES	765,951.77			
8-2-6-4-0000-0000	TRANSFERENCIAS, ASIGNACIONES, SUBSIDIOS	327,469.40			
8-2-6-5-0000-0000	BIENES MUEBLES, INMUEBLES E INTANGIBLES	0.00			
8-2-6-6-0000-0000	INVERSION PÚBLICA	0.00			
8-2-6-7-0000-0000	INVERSIONES FINANCIERAS Y OTRAS PROVISIO	0.00			
TOTAL PRESUPUESTO DE EGRESOS EJERCIDO					
8-2-7-0-0000-0000	PRESUPUESTO DE EGRESOS PAGADO				1,132,245.71
8-2-7-1-0000-0000	SERVICIOS PERSONALES				5,616,886.79
8-2-7-2-0000-0000	MATERIALES Y SUMINISTROS				613,776.60
8-2-7-3-0000-0000	SERVICIOS GENERALES				2,407,653.32
8-2-7-4-0000-0000	TRANSFERENCIAS, ASIGNACIONES, SUBSIDIOS				7,958,476.14
8-2-7-5-0000-0000	BIENES MUEBLES, INMUEBLES E INTANGIBLES				3,564.22
8-2-7-6-0000-0000	INVERSION PÚBLICA				0.00
8-2-7-7-0000-0000	INVERSIONES FINANCIERAS Y OTRAS PROVISIO				0.00
TOTAL PRESUPUESTO DE EGRESOS PAGADO					
TOTAL PRESUPUESTO DE EGRESOS					
TOTAL CUENTAS DE ORDEN PRESUPUESTARIA					
9-0-0-0-0000-0000	CUENTAS DE CIERRE PRESUPUESTARIO				0.00

"BAJO PROTESTA DE DECIR VERDAD DECLARAMOS QUE LOS ESTADOS FINANCIEROS Y SUS NOTAS, SON RAZONABLEMENTE CORRECTOS Y SON RESPONSABILIDAD DEL EMISOR"

ELABORÓ
JEFE DE LA OFICINA DE REC. FINANCIEROS

C.P. ADOLFO OSWALDO GARCIA GANDARILLAS

VERIFICÓ
SUBDIRECTOR ADMINISTRATIVO

H.C. ANTONIO GARCIA RONZON

AUTORIZÓ
DIRECTORA GENERAL

C.P. FATIMA DEL ANGEL PALACIOS



ESTADO DE ACTIVIDADES DEL 1 DE ENERO AL 31 DE MARZO DEL 2016

CUENTA	DESCRIPCION	MOVIMIENTO MENSUAL	ACUMULADO
4-0-0-0000-0000	INGRESOS Y OTROS BENEFICIOS		
4-1-0-0-0000-0000	INGRESOS DE GESTION		
4-1-6-0-0000-0000	APROVECHAMIENTOS DE TIPO CORRIENTE		
4-1-6-9-0000-0000	APROVECHAMIENTOS DE TIPO CORRIENTE	0.00	0.00
4-1-6-9-6101-0000	APROVECHAMIENTOS DE TIPO CORRIENTE	0.00	0.00
4-1-6-9-6102-0000	INGRESOS PROPIOS/ OTROS	0.00	0.00
	TOTAL APROVECHAMIENTOS DE TIPO CORRIENTE	0.00	0.00
4-1-7-0-0000-0000	INGRESOS POR VENTA DE BIENES Y SERVICIOS		
4-1-7-3-0000-0000	INGRESOS POR VENTA DE BIENES Y SERVICIOS	397,374.50	902,960.50
4-1-7-3-7101-0000	INGRESOS POR VENTA DE BIENES Y SERVICIOS	397,374.50	902,960.50
	TOTAL INGRESOS POR VENTA DE BIENES Y SERVICIOS	397,374.50	902,960.50
	TOTAL INGRESOS DE GESTION		
4-2-0-0-0000-0000	PARTICIPACIONES, APORTACIONES, TRANSFERE		
4-2-2-0-0000-0000	TRANSFERENCIAS, ASIGNACIONES, SUBSIDIOS		
4-2-2-1-0000-0000	TRANSFERENCIAS INTERNAS Y ASIGNACIONES A	18,611,656.45	33,574,994.02
4-2-2-1-9101-0000	PROVENIENTES DE GOBIERNO ESTATAL	0.00	0.00
4-2-2-1-9102-0000	PROVENIENTES DE GOBIERNO FEDERAL	18,611,656.45	33,574,994.02
	TOTAL TRANSFERENCIAS INTERNAS Y ASIGNACIONES A	18,611,656.45	33,574,994.02
	TOTAL PARTICIPACIONES, APORTACIONES, TRANSFERE	18,611,656.45	33,574,994.02
4-3-0-0-0000-0000	OTROS INGRESOS Y BENEFICIOS		
4-3-1-0-0000-0000	INGRESOS FINANCIEROS		
4-3-1-1-0000-0000	INTERESES GANADOS DE VALORES, CREDITOS,	0.00	16.13
4-3-1-1-0001-0000	PRODUCTOS FINANCIEROS	0.00	16.13
	TOTAL INTERESES GANADOS DE VALORES, CREDITOS,	0.00	16.13
	TOTAL INGRESOS FINANCIEROS	0.00	16.13
4-3-9-0-0000-0000	OTROS INGRESOS Y BENEFICIOS VARIOS		
4-3-9-9-0000-0000	OTROS INGRESOS Y BENEFICIOS VARIOS	0.00	0.00
4-3-9-9-0001-0000	OTROS INGRESOS Y BENEFICIOS VARIOS	0.00	0.00
	TOTAL OTROS INGRESOS Y BENEFICIOS VARIOS	0.00	0.00
	TOTAL OTROS INGRESOS Y BENEFICIOS	0.00	0.00
	TOTAL OTROS INGRESOS Y BENEFICIOS VARIOS	0.00	0.00
	TOTAL OTROS INGRESOS Y BENEFICIOS	0.00	0.00
5-0-0-0-0000-0000	GASTOS Y OTRAS PERDIDAS		
5-1-0-0-0000-0000	GASTO DE FUNCIONAMIENTO	19,069,030.95	34,477,970.65
5-1-1-0-0000-0000	SERVICIOS PERSONALES		
5-1-1-2-0000-0000	REMUNERACIONES AL PERSONAL DE CARÁCTER T		
5-1-1-2-1210-0000	HONORARIOS ASIMILABLES A SALARIOS	-18,027.72	-34,708.20
5-1-1-2-1220-0000	SUELDO BASE AL PERSONAL EVENTUAL	0.00	0.00
5-1-1-2-1230-0000	RETRIBUCIONES POR SERVICIOS DE CARÁCTER	0.00	0.00
5-1-1-2-1240-0000	RETRIBUCIÓN A LOS REPRESENTANTES DE LOS	0.00	0.00
	TOTAL REMUNERACIONES AL PERSONAL DE CARÁCTER T	-18,027.72	-34,708.20
5-1-1-3-0000-0000	REMUNERACIONES ADICIONALES Y ESPECIALES		
5-1-1-3-1310-0000	PRIMAS POR AÑO DE SERVICIOS EFECTIVOS PR	0.00	0.00
5-1-1-3-1320-0000	PRIMAS DE VACACIONES, DOMINICAL Y GRATIF	0.00	0.00
5-1-1-3-1330-0000	HORAS EXTRAORDINARIAS	0.00	0.00
5-1-1-3-1340-0000	COMPENSACIONES	0.00	0.00
	TOTAL REMUNERACIONES ADICIONALES Y ESPECIALES	0.00	0.00
5-1-1-4-0000-0000	SEGURIDAD SOCIAL		
5-1-1-4-1410-0000	APORTACIONES DE SEGURIDAD SOCIAL	-63,713.50	-184,056.81
5-1-1-4-1420-0000	APORTACIONES A FONDOS DE VIVIENDA	0.00	0.00
5-1-1-4-1430-0000	APORTACIONES AL SISTEMA PARA EL RETIRO	0.00	0.00
	TOTAL SEGURIDAD SOCIAL	-63,713.50	-184,056.81
5-1-1-5-0000-0000	OTRAS PRESTACIONES SOCIALES Y ECONÓMICAS		
5-1-1-5-1510-0000	CUOTAS PARA EL FONDO DE AHORRO Y FONDO D	0.00	0.00
5-1-1-5-1520-0000	INDEMNIZACIONES	0.00	0.00
5-1-1-5-1530-0000	PRESTACIONES Y HABERES DE RETIRO	0.00	0.00
5-1-1-5-1540-0000	PRESTACIONES CONTRACTUALES	-1,343,617.40	-5,398,121.78
5-1-1-5-1550-0000	APOYOS A LA CAPACITACIÓN DE LOS SERVIDOR	0.00	0.00



GOBIERNO DEL ESTADO DE VERACRUZ DE IGNACIO DE LA LLAVE
INSTITUTO VERACRUZANO DEL DEPORTE

PAGINA: 2
 FECHA: 20/04/2016

ESTADO DE ACTIVIDADES DEL 1 DE ENERO AL 31 DE MARZO DEL 2016

CUENTA	DESCRIPCION	MOVIMIENTO MENSUAL	ACUMULADO
5-1-1-5-1590-0000	OTRAS PRESTACIONES SOCIALES Y ECONÓMICAS	0.00	0.00
TOTAL OTRAS PRESTACIONES SOCIALES Y ECONÓMICAS		-1,343,617.40	-5,398,121.78
5-1-1-6-0000-0000	PAGO DE ESTÍMULOS A SERVIDORES PÚBLICOS		
5-1-1-6-1610-0000	PREVISIONES DE CARÁCTER LABORAL, ECONÓMICO	0.00	0.00
5-1-1-6-1710-0000	ESTÍMULOS	0.00	0.00
5-1-1-6-1720-0000	RECOMPENSAS	0.00	0.00
TOTAL PAGO DE ESTÍMULOS A SERVIDORES PÚBLICOS		-1,425,358.62	-5,616,886.79
5-1-2-0-0000-0000	MATERIALES Y SUMINISTROS		
5-1-2-1-0000-0000	MATERIALES DE ADMINISTRACIÓN, EMISIÓN DE		
5-1-2-1-2110-0000	MATERIALES, ÚTILES Y EQUIPOS MENORES DE	-4,126.99	-12,234.65
5-1-2-1-2120-0000	MATERIALES Y ÚTILES DE IMPRESIÓN Y REPRO	-697.71	-2,848.75
5-1-2-1-2130-0000	MATERIAL ESTADÍSTICO Y GEOGRÁFICO	0.00	0.00
5-1-2-1-2140-0000	MATERIALES, ÚTILES Y EQUIPOS MENORES DE	-4,614.00	-5,804.00
5-1-2-1-2150-0000	MATERIAL IMPRESO E INFORMACIÓN DIGITAL	-500.00	-500.00
5-1-2-1-2160-0000	MATERIAL DE LIMPIEZA	-1,777.49	-1,893.49
5-1-2-1-2170-0000	MATERIALES Y ÚTILES DE ENSEÑANZA	0.00	0.00
5-1-2-1-2180-0000	MATERIALES PARA EL REGISTRO E IDENTIFICA	0.00	0.00
TOTAL MATERIALES DE ADMINISTRACIÓN, EMISIÓN DE		-11,716.19	-23,280.89
5-1-2-2-0000-0000	ALIMENTOS Y UTENSILIOS		
5-1-2-2-2210-0000	PRODUCTOS ALIMENTICIOS PARA PERSONAS	0.00	-1,238.00
5-1-2-2-2220-0000	PRODUCTOS ALIMENTICIOS PARA ANIMALES	0.00	0.00
5-1-2-2-2230-0000	UTENSILIOS PARA EL SERVICIO DE ALIMENTAC	0.00	0.00
TOTAL ALIMENTOS Y UTENSILIOS		0.00	-1,238.00
5-1-2-3-0000-0000	MATERIAS PRIMAS Y MATERIALES DE PRODUCCI		
5-1-2-3-2310-0000	PRODUCTOS ALIMENTICIOS, AGROPECUARIOS Y	0.00	0.00
5-1-2-3-2320-0000	INSUMOS TEXTILES ADQUIRIDOS COMO MATERIA	0.00	0.00
5-1-2-3-2330-0000	PRODUCTOS DE PAPEL, CARTÓN E IMPRESOS AD	0.00	0.00
5-1-2-3-2340-0000	COMBUSTIBLES, LUBRICANTES, ADITIVOS, CAR	0.00	0.00
5-1-2-3-2350-0000	PRODUCTOS QUÍMICOS, FARMACÉUTICOS Y DE L	0.00	0.00
5-1-2-3-2360-0000	PRODUCTOS METÁLICOS Y A BASE DE MINERALE	0.00	0.00
5-1-2-3-2370-0000	PRODUCTOS DE CUERO, PIEL, PLÁSTICO Y HUI	0.00	0.00
5-1-2-3-2380-0000	MERCANCIAS ADQUIRIDAS PARA SU COMERCIALI	0.00	0.00
5-1-2-3-2390-0000	OTROS PRODUCTOS ADQUIRIDOS COMO MATERIA	0.00	0.00
TOTAL MATERIAS PRIMAS Y MATERIALES DE PRODUCCI		0.00	0.00
5-1-2-4-0000-0000	MATERIALES Y ARTÍCULOS DE CONSTRUCCIÓN Y		
5-1-2-4-2410-0000	PRODUCTOS MINERALES NO METÁLICOS	0.00	0.00
5-1-2-4-2420-0000	CEMENTO Y PRODUCTOS DE CONCRETO	0.00	0.00
5-1-2-4-2430-0000	CAL, YESO Y PRODUCTOS DE YESO	0.00	0.00
5-1-2-4-2440-0000	MADERA Y PRODUCTOS DE MADERA	0.00	0.00
5-1-2-4-2450-0000	VIDRIO Y PRODUCTOS DE VIDRIO	0.00	0.00
5-1-2-4-2460-0000	MATERIAL ELÉCTRICO Y ELECTRÓNICO	-42.00	-42.00
5-1-2-4-2470-0000	ARTÍCULOS METÁLICOS PARA LA CONSTRUCCIÓN	0.00	0.00
5-1-2-4-2480-0000	MATERIALES COMPLEMENTARIOS	-1,540.00	-1,540.00
5-1-2-4-2490-0000	OTROS MATERIALES Y ARTÍCULOS DE CONSTRUC	0.00	0.00
TOTAL MATERIALES Y ARTÍCULOS DE CONSTRUCCIÓN Y		-1,540.00	-1,582.00
5-1-2-5-0000-0000	PRODUCTOS QUÍMICOS, FARMACÉUTICOS Y DE L		
5-1-2-5-2510-0000	PRODUCTOS QUÍMICOS BÁSICOS	0.00	0.00
5-1-2-5-2520-0000	FERTILIZANTES, PESTICIDAS Y OTROS AGROQU	0.00	0.00
5-1-2-5-2530-0000	MEDICINAS Y PRODUCTOS FARMACÉUTICOS	-7,346.31	-7,346.31
5-1-2-5-2540-0000	MATERIALES, ACCESORIOS Y SUMINISTROS MÉD	0.00	0.00
5-1-2-5-2550-0000	MATERIALES, ACCESORIOS Y SUMINISTROS DE	0.00	0.00
5-1-2-5-2560-0000	FIBRAS SINTÉTICAS, HULES, PLÁSTICO Y DER	0.00	0.00
5-1-2-5-2570-0000	OTROS PRODUCTOS QUÍMICOS	0.00	0.00
TOTAL PRODUCTOS QUÍMICOS, FARMACÉUTICOS Y DE L		-7,346.31	-7,346.31
5-1-2-6-0000-0000	COMBUSTIBLES, LUBRICANTES Y ADITIVOS		
5-1-2-6-2610-0000	COMBUSTIBLES, LUBRICANTES Y ADITIVOS	-36,581.74	-73,942.98
5-1-2-6-2620-0000	CARBÓN Y SUS DERIVADOS	0.00	0.00
TOTAL COMBUSTIBLES, LUBRICANTES Y ADITIVOS		-36,581.74	-73,942.98
5-1-2-7-0000-0000	VESTUARIO, BLANCOS, PRENDAS DE PROTECCIÓN		
5-1-2-7-2710-0000	VESTUARIOS Y UNIFORMES	-56,886.40	-94,772.00



GOBIERNO DEL ESTADO DE VERACRUZ DE IGNACIO DE LA LLAVE
INSTITUTO VERACRUZANO DEL DEPORTE

PAGINA: 3

FECHA: 20/04/2016

ESTADO DE ACTIVIDADES DEL 1 DE ENERO AL 31 DE MARZO DEL 2016

CUENTA	DESCRIPCION	MOVIMIENTO MENSUAL	ACUMULADO
5-1-2-7-2720-0000	PRENDAS DE SEGURIDAD Y PROTECCIÓN PERSO	0.00	0.00
5-1-2-7-2730-0000	ARTÍCULOS DEPORTIVOS	-342,573.86	-421,865.85
5-1-2-7-2740-0000	PRODUCTOS TEXTILES	0.00	0.00
5-1-2-7-2750-0000	BLANCOS Y OTROS PRODUCTOS TEXTILES, EXCE	-8,384.43	-8,384.43
TOTAL VESTUARIO, BLANCOS, PRENDAS DE PROTECCIO		-407,844.69	-525,022.28
5-1-2-8-0000-0000	MATERIALES Y SUMINISTROS PARA SEGURIDAD		
5-1-2-8-2810-0000	SUSTANCIAS Y MATERIALES EXPLOSIVOS	0.00	0.00
5-1-2-8-2820-0000	MATERIALES DE SEGURIDAD PÚBLICA	0.00	0.00
5-1-2-8-2830-0000	PRENDAS DE PROTECCIÓN PARA SEGURIDAD PÚB	0.00	0.00
TOTAL MATERIALES Y SUMINISTROS PARA SEGURIDAD		0.00	0.00
5-1-2-9-0000-0000	HERRAMIENTAS, REFACCIONES Y ACCESORIOS M		
5-1-2-9-2910-0000	HERRAMIENTAS MENORES	0.00	-6,986.66
5-1-2-9-2920-0000	REFACCIONES Y ACCESORIOS MENORES DE EDIF	0.00	0.00
5-1-2-9-2930-0000	REFACCIONES Y ACCESORIOS MENORES DE MOBI	0.00	0.00
5-1-2-9-2940-0000	REFACCIONES Y ACCESORIOS MENORES DE EQUI	0.00	-4,418.80
5-1-2-9-2950-0000	REFACCIONES Y ACCESORIOS MENORES DE EQUI	0.00	0.00
5-1-2-9-2960-0000	REFACCIONES Y ACCESORIOS MENORES DE EQUI	0.00	0.00
5-1-2-9-2970-0000	REFACCIONES Y ACCESORIOS MENORES DE EQUI	0.00	0.00
5-1-2-9-2980-0000	REFACCIONES Y ACCESORIOS MENORES DE MAQU	0.00	0.00
5-1-2-9-2990-0000	REFACCIONES Y ACCESORIOS MENORES OTROS B	-3,125.02	-8,783.22
TOTAL HERRAMIENTAS, REFACCIONES Y ACCESORIOS M		-3,125.02	-20,188.88
5-1-3-0-0000-0000	SERVICIOS GENERALES	-488,153.95	-652,601.14
5-1-3-1-0000-0000	SERVICIOS BÁSICOS		
5-1-3-1-3110-0000	ENERGÍA ELÉCTRICA	-286,546.75	-1,277,015.82
5-1-3-1-3120-0000	GAS	0.00	0.00
5-1-3-1-3130-0000	AGUA	-75,461.24	-75,461.24
5-1-3-1-3140-0000	TELEFONÍA TRADICIONAL	0.00	0.00
5-1-3-1-3150-0000	TELEFONÍA CELULAR	0.00	0.00
5-1-3-1-3160-0000	SERVICIOS DE TELECOMUNICACIONES Y SATÉLI	0.00	0.00
5-1-3-1-3170-0000	SERVICIOS DE ACCESO DE INTERNET, REDES Y	-3,178.00	-9,463.00
5-1-3-1-3180-0000	SERVICIOS POSTALES Y TELEGRÁFICOS	-190.30	-409.41
5-1-3-1-3190-0000	SERVICIOS INTEGRALES Y OTROS SERVICIOS	0.00	0.00
TOTAL SERVICIOS BÁSICOS		-385,376.29	-1,362,349.47
5-1-3-2-0000-0000	SERVICIOS DE ARRENDAMIENTO		
5-1-3-2-3210-0000	ARRENDAMIENTO DE TERRENOS	0.00	0.00
5-1-3-2-3220-0000	ARRENDAMIENTO DE EDIFICIOS	0.00	0.00
5-1-3-2-3230-0000	ARRENDAMIENTO DE MOBILIARIO Y EQUIPO DE	-5,800.00	-17,400.00
5-1-3-2-3240-0000	ARRENDAMIENTO DE EQUIPO E INSTRUMENTAL M	0.00	0.00
5-1-3-2-3250-0000	ARRENDAMIENTO DE EQUIPO DE TRANSPORTE	-425,140.00	-572,008.00
5-1-3-2-3260-0000	ARRENDAMIENTO DE MAQUINARIA, OTROS EQUIP	0.00	0.00
5-1-3-2-3270-0000	ARRENDAMIENTO DE ACTIVOS INTANGIBLES	0.00	0.00
5-1-3-2-3280-0000	ARRENDAMIENTO FINANCIERO	0.00	0.00
5-1-3-2-3290-0000	OTROS ARRENDAMIENTOS	-43,035.20	-62,755.20
TOTAL SERVICIOS DE ARRENDAMIENTO		-473,975.20	-652,163.20
5-1-3-3-0000-0000	SERVICIOS PROFESIONALES, CIENTÍFICOS, TÉ		
5-1-3-3-3310-0000	SERVICIOS DE LEGALES, DE CONTABILIDAD, A	0.00	0.00
5-1-3-3-3320-0000	SERVICIOS DE DISEÑO, ARQUITECTURA, INGEN	0.00	0.00
5-1-3-3-3330-0000	SERVICIOS DE CONSULTORIA ADMINISTRATIVA,	0.00	-1,809.60
5-1-3-3-3340-0000	CAPACITACIÓN	0.00	0.00
5-1-3-3-3350-0000	SERVICIOS DE INVESTIGACIÓN CIENTÍFICA Y	0.00	0.00
5-1-3-3-3360-0000	SERVICIOS DE APOYO ADMINISTRATIVO, TRADU	0.00	0.00
5-1-3-3-3370-0000	SERVICIOS DE PROTECCIÓN Y SEGURIDAD	0.00	0.00
5-1-3-3-3380-0000	SERVICIOS DE VIGILANCIA	0.00	-130,032.00
5-1-3-3-3390-0000	SERVICIOS PROFESIONALES, CIENTÍFICOS Y T	0.00	0.00
TOTAL SERVICIOS PROFESIONALES, CIENTÍFICOS, TÉ		0.00	-131,841.60
5-1-3-4-0000-0000	SERVICIOS FINANCIEROS, BANCARIOS Y COMER		
5-1-3-4-3410-0000	SERVICIOS FINANCIEROS Y BANCARIOS	-216.72	-650.16
5-1-3-4-3420-0000	SERVICIOS DE COBRANZA, INVESTIGACIÓN CRE	0.00	0.00
5-1-3-4-3430-0000	SERVICIOS DE RECAUDACIÓN, TRASLADO Y CUS	0.00	0.00
5-1-3-4-3440-0000	SEGUROS DE RESPONSABILIDAD PATRIMONIAL Y	0.00	0.00



GOBIERNO DEL ESTADO DE VERACRUZ DE IGNACIO DE LA LLAVE
INSTITUTO VERACRUZANO DEL DEPORTE

ESTADO DE ACTIVIDADES DEL 1 DE ENERO AL 31 DE MARZO DEL 2016

PAGINA: 4
 FECHA: 20/04/2016

CUENTA	DESCRIPCION	MOVIMIENTO MENSUAL	ACUMULADO
5-1-3-4-3450-0000	SEGURO DE BIENES PATRIMONIALES	0.00	0.00
5-1-3-4-3460-0000	ALMACENAJE, EMBALAJE Y ENVASE	0.00	0.00
5-1-3-4-3470-0000	FLETES Y MANIOBRAS	0.00	0.00
5-1-3-4-3480-0000	COMISIONES POR VENTAS	0.00	0.00
5-1-3-4-3490-0000	SERVICIOS FINANCIEROS, BANCARIOS Y COMER	0.00	0.00
5-1-3-5-0000-0000	TOTAL SERVICIOS FINANCIEROS, BANCARIOS Y COMER	-216.72	-650.16
5-1-3-5-3510-0000	SERVICIOS DE INSTALACION, REPARACION, MA		
5-1-3-5-3520-0000	CONSERVACION Y MANTENIMIENTO MENOR DE IN	-81,620.00	-139,620.00
5-1-3-5-3530-0000	INSTALACION, REPARACION Y MANTENIMIENTO	-226,972.00	-463,079.20
5-1-3-5-3540-0000	INSTALACION, REPARACION Y MANTENIMIENTO	0.00	0.00
5-1-3-5-3550-0000	REPARACION Y MANTENIMIENTO DE EQUIPO DE	-3,250.57	-3,250.57
5-1-3-5-3560-0000	REPARACION Y MANTENIMIENTO DE EQUIPO DE	0.00	0.00
5-1-3-5-3570-0000	INSTALACION, REPARACION Y MANTENIMIENTO	0.00	0.00
5-1-3-5-3580-0000	SERVICIOS DE LIMPIEZA Y MANEJO DE DESECH	-5,000.00	-5,000.00
5-1-3-5-3590-0000	SERVICIOS DE JARDINERIA Y FUMIGACION	0.00	0.00
5-1-3-6-0000-0000	TOTAL SERVICIOS DE INSTALACION, REPARACION, MA	-316,842.57	-600,949.77
5-1-3-6-3610-0000	SERVICIOS DE COMUNICACION SOCIAL Y PUBLI		
5-1-3-6-3620-0000	DIFUSION POR RADIO, TELEVISION Y OTROS M	-28,217.08	-122,295.28
5-1-3-6-3630-0000	DIFUSION POR RADIO, TELEVISION Y OTROS M	0.00	0.00
5-1-3-6-3640-0000	SERVICIOS DE CREATIVIDAD, PREPRODUCCION	0.00	0.00
5-1-3-6-3650-0000	SERVICIOS DE REVELADO DE FOTOGRAFIAS	0.00	0.00
5-1-3-6-3660-0000	SERVICIOS DE INDUSTRIA FILMICA, DEL SONI	0.00	0.00
5-1-3-6-3680-0000	SERVICIO DE CREACION Y DIFUSION DE CONTE	0.00	0.00
5-1-3-6-3690-0000	OTROS SERVICIOS DE INFORMACION	0.00	0.00
5-1-3-7-0000-0000	TOTAL SERVICIOS DE COMUNICACION SOCIAL Y PUBLI	-28,217.08	-122,295.28
5-1-3-7-3710-0000	SERVICIOS DE TRASLADOS Y VIATICOS		
5-1-3-7-3720-0000	PASAJES AEREOS	0.00	-3,502.00
5-1-3-7-3730-0000	PASAJES TERRESTRES	-13,339.00	-32,115.00
5-1-3-7-3740-0000	PASAJES MARITIMOS, LACUSTRES Y FLUMALES	0.00	0.00
5-1-3-7-3750-0000	AUTOTRANSPORTE	0.00	0.00
5-1-3-7-3760-0000	VIATICOS EN EL PAIS	-35,934.80	-59,563.66
5-1-3-7-3770-0000	VIATICOS EN EL EXTRANJERO	0.00	0.00
5-1-3-7-3780-0000	GASTOS DE INSTALACION Y TRASLADO DE MENA	0.00	0.00
5-1-3-7-3790-0000	SERVICIOS INTEGRALES DE TRASLADO DE VIAT	0.00	0.00
5-1-3-8-0000-0000	TOTAL SERVICIOS DE TRASLADOS Y VIATICOS	-18,426.67	-25,587.27
5-1-3-8-3810-0000	SERVICIOS OFICIALES	-67,700.47	-120,767.93
5-1-3-8-3820-0000	GASTOS DE CEREMONIAL	0.00	-1,870.00
5-1-3-8-3830-0000	GASTOS DE ORDEN SOCIAL Y CULTURAL	0.00	0.00
5-1-3-8-3840-0000	CONGRESOS Y CONVENCIONES	0.00	0.00
5-1-3-8-3850-0000	EXPOSICIONES	0.00	0.00
5-1-3-8-3880-0000	GASTOS DE REPRESENTACION	0.00	0.00
5-1-3-9-0000-0000	TOTAL SERVICIOS OFICIALES	0.00	-1,870.00
5-1-3-9-3910-0000	OTROS SERVICIOS GENERALES		
5-1-3-9-3920-0000	SERVICIOS FUNERARIOS Y DE CEMENTERIOS	0.00	0.00
5-1-3-9-3930-0000	IMPUESTOS Y DERECHOS	0.00	-5,533.00
5-1-3-9-3940-0000	IMPUESTOS Y DERECHOS DE IMPORTACION	0.00	0.00
5-1-3-9-3950-0000	SENTENCIAS Y RESOLUCIONES JUDICIALES	0.00	0.00
5-1-3-9-3960-0000	PENAS, MULTAS, ACCESORIOS Y ACTUALIZAO	0.00	-4,052.68
5-1-3-9-3980-0000	OTROS GASTOS POR RESPONSABILIDADES	0.00	0.00
5-1-3-9-3990-0000	IMPUESTO SOBRE NOMINA Y OTROS QUE DERIVE	-42,231.00	-171,132.00
5-1-3-9-3990-0000	OTROS SERVICIOS GENERALES	0.00	0.00
5-2-0-0-0000-0000	TOTAL OTROS SERVICIOS GENERALES	-42,231.00	-180,717.68
5-2-1-0-0000-0000	TOTAL GASTO DE FUNCIONAMIENTO	-1,294,559.33	-3,173,605.09
5-2-1-1-0000-0000	TRANSFERENCIAS, ASIGNACIONES, SUBSIDIOS	-3,188,071.90	-9,443,093.02
5-2-1-1-4110-0000	TRANSFERENCIAS INTERNAS Y ASIGNACIONES A		
5-2-1-1-4120-0000	ASIGNACIONES AL SECTOR PUBLICO		
5-2-1-1-4120-0000	ASIGNACIONES PRESUPUESTARIAS AL PODER EJ		
5-2-1-1-4120-0000	ASIGNACIONES PRESUPUESTARIAS AL PODER LE	0.00	0.00
5-2-1-1-4120-0000	ASIGNACIONES PRESUPUESTARIAS AL PODER LE	0.00	0.00



ESTADO DE ACTIVIDADES DEL 1 DE ENERO AL 31 DE MARZO DEL 2016

CUENTA	DESCRIPCION	MOVIMIENTO MENSUAL	ACUMULADO
5-2-1-1-4130-0000	A SIGNACIONES PRESUPUESTARIAS AL PODER JU	0.00	0.00
5-2-1-1-4140-0000	A SIGNACIONES PRESUPUESTARIAS A ORGANOS A	0.00	0.00
TOTAL ASIGNACIONES AL SECTOR PÚBLICO		0.00	0.00
5-2-1-2-0000-0000	TRANSFERENCIAS INTERNAS AL SECTOR PUBLIC	0.00	0.00
5-2-1-2-4150-0000	TRANSFERENCIAS INTERNAS OTORGADAS A ENTI	0.00	0.00
5-2-1-2-4160-0000	TRANSFERENCIAS INTERNAS OTORGADAS A ENTI	0.00	0.00
5-2-1-2-4170-0000	TRANSFERENCIAS INTERNAS OTORGADAS A FIDE	0.00	0.00
5-2-1-2-4180-0000	TRANSFERENCIAS INTERNAS OTORGADAS A INST	0.00	0.00
5-2-1-2-4190-0000	TRANSFERENCIAS INTERNAS OTORGADAS A FIDE	0.00	0.00
TOTAL TRANSFERENCIAS INTERNAS AL SECTOR PUBLIC		0.00	0.00
TOTAL TRANSFERENCIAS INTERNAS Y ASIGNACIONES A		0.00	0.00
5-2-2-0-0000-0000	TRANSFERENCIAS AL RESTO DEL SECTOR PÚBLI	0.00	0.00
5-2-2-1-0000-0000	TRANSFERENCIAS A ENTIDADES PARAESTATALES	0.00	0.00
5-2-2-1-4210-0000	TRANSFERENCIAS OTORGADAS A ENTIDADES PAR	0.00	0.00
5-2-2-1-4220-0000	TRANSFERENCIAS OTORGADAS PARA ENTIDADES	0.00	0.00
5-2-2-1-4230-0000	TRANSFERENCIAS OTORGADAS PARA INSTITUCIO	0.00	0.00
TOTAL TRANSFERENCIAS A ENTIDADES PARAESTATALES		0.00	0.00
5-2-2-2-0000-0000	TRANSFERENCIAS A ENTIDADES FEDERATIVAS	0.00	0.00
5-2-2-2-4240-0000	TRANSFERENCIAS OTORGADAS A ENTIDADES FED	0.00	0.00
5-2-2-2-4250-0000	TRANSFERENCIAS A FIDEICOMISOS DE ENTIDAD	0.00	0.00
TOTAL TRANSFERENCIAS A ENTIDADES FEDERATIVAS		0.00	0.00
5-2-2-3-0000-0000	TRANSFERENCIAS A MUNICIPIOS	0.00	0.00
5-2-2-3-4240-0000	TRANSFERENCIAS OTORGADAS A ENTIDADES FED	0.00	0.00
5-2-2-3-4250-0000	TRANSFERENCIAS A FIDEICOMISOS DE ENTIDAD	0.00	0.00
TOTAL TRANSFERENCIAS A MUNICIPIOS		0.00	0.00
TOTAL TRANSFERENCIAS AL RESTO DEL SECTOR PÚBLI		0.00	0.00
5-2-3-0-0000-0000	SUBSIDIO Y SUBVERSIONES	0.00	0.00
5-2-3-1-0000-0000	SUBSIDIOS	0.00	0.00
5-2-3-1-4310-0000	SUBSIDIOS A LA PRODUCCIÓN	0.00	0.00
5-2-3-1-4320-0000	SUBSIDIOS A LA DISTRIBUCIÓN	0.00	0.00
5-2-3-1-4330-0000	SUBSIDIOS A LA INVERSIÓN	0.00	0.00
5-2-3-1-4340-0000	SUBSIDIOS A LA PRESTACIÓN DE SERVICIOS P	0.00	0.00
5-2-3-1-4350-0000	SUBSIDIOS PARA CUBRIR DIFERENCIALES DE T	0.00	0.00
5-2-3-1-4360-0000	SUBSIDIOS A LA VIVIENDA	0.00	0.00
TOTAL SUBSIDIOS		0.00	0.00
5-2-3-2-0000-0000	SUBVENCIONES	0.00	0.00
5-2-3-2-4370-0000	SUBVENCIONES AL CONSUMO	0.00	0.00
TOTAL SUBVENCIONES		0.00	0.00
TOTAL SUBSIDIO Y SUBVERSIONES		0.00	0.00
5-2-4-0-0000-0000	AYUDAS SOCIALES	0.00	0.00
5-2-4-1-0000-0000	AYUDAS SOCIALES A PERSONAS	0.00	0.00
5-2-4-1-4410-0000	AYUDAS SOCIALES A PERSONAS	0.00	0.00
TOTAL AYUDAS SOCIALES A PERSONAS		0.00	0.00
5-2-4-2-0000-0000	BECAS	0.00	0.00
5-2-4-2-4420-0000	BECAS Y OTRAS AYUDAS PARA PROGRAMAS DE C	-407,800.00	-1,498,000.00
TOTAL BECAS		-407,800.00	-1,498,000.00
5-2-4-3-0000-0000	AYUDAS SOCIALES A INSTITUCIONES	0.00	0.00
5-2-4-3-4430-0000	AYUDAS SOCIALES A INSTITUCIONES DE ENSEÑ	0.00	0.00
5-2-4-3-4440-0000	AYUDAS SOCIALES A ACTIVIDADES CENT/FC	0.00	0.00
5-2-4-3-4450-0000	AYUDAS SOCIALES A INSTITUCIONES SIN FINE	-4,379,807.43	-6,787,945.54
5-2-4-3-4460-0000	AYUDAS SOCIALES A COOPERATIVAS	0.00	0.00
5-2-4-3-4470-0000	AYUDAS SOCIALES A ENTIDADES DE INTERÉS P	0.00	0.00
TOTAL AYUDAS SOCIALES A INSTITUCIONES		-4,379,807.43	-6,787,945.54
5-2-4-4-0000-0000	AYUDAS SOCIALES POR DESASTRES NATURALES	0.00	0.00
5-2-4-4-4480-0000	AYUDAS POR DESASTRES NATURALES Y OTROS S	0.00	0.00
TOTAL AYUDAS SOCIALES POR DESASTRES NATURALES		0.00	0.00
5-2-4-8-0000-0000	DONATIVOS	0.00	0.00
5-2-4-8-4810-0000	CREACION AUTOMATICA	0.00	0.00
TOTAL DONATIVOS		0.00	0.00
TOTAL AYUDAS SOCIALES		0.00	0.00
5-2-5-0-0000-0000	PENSIONES Y JUBILACIONES	-4,787,607.43	-8,285,945.54



GOBIERNO DEL ESTADO DE VERACRUZ DE IGNACIO DE LA LLAVE
INSTITUTO VERACRUZANO DEL DEPORTE

PAGINA: 6
 FECHA: 20/04/2016

ESTADO DE ACTIVIDADES DEL 1 DE ENERO AL 31 DE MARZO DEL 2016

CUENTA	DESCRIPCION	MOVIMIENTO MENSUAL	ACUMULADO
5-2-5-1-0000-0000	PENSIONES	0.00	0.00
5-2-5-1-4510-0000	PENSIONES	0.00	0.00
TOTAL PENSIONES		0.00	0.00
5-2-5-2-0000-0000	JUBILACIONES	0.00	0.00
5-2-5-2-4520-0000	JUBILACIONES	0.00	0.00
TOTAL JUBILACIONES		0.00	0.00
TOTAL PENSIONES Y JUBILACIONES		0.00	0.00
5-2-6-0-0000-0000	TRANSFERENCIAS A FIDEICOMISOS MANDATOS Y		
5-2-6-1-0000-0000	TRANSFERENCIAS A FIDEICOMISOS, MANDATOS	0.00	0.00
5-2-6-1-4610-0000	TRANSFERENCIAS A FIDEICOMISOS DEL PODER	0.00	0.00
5-2-6-1-4620-0000	TRANSFERENCIAS A FIDEICOMISOS DEL PODER	0.00	0.00
5-2-6-1-4630-0000	TRANSFERENCIAS A FIDEICOMISOS DEL PODER	0.00	0.00
TOTAL TRANSFERENCIAS A FIDEICOMISOS, MANDATOS		0.00	0.00
5-2-6-2-0000-0000	TRANSFERENCIAS A FIDEICOMISOS, MANDATOS	0.00	0.00
5-2-6-2-4640-0000	TRANSFERENCIAS A FIDEICOMISOS, MANDATOS	0.00	0.00
5-2-6-2-4650-0000	TRANSFERENCIAS A FIDEICOMISOS PUBLICOS E	0.00	0.00
5-2-6-2-4660-0000	TRANSFERENCIAS A FIDEICOMISOS PUBLICOS D	0.00	0.00
5-2-6-2-4670-0000	TRANSFERENCIAS A FIDEICOMISOS PUBLICOS D	0.00	0.00
TOTAL TRANSFERENCIAS A FIDEICOMISOS, MANDATOS		0.00	0.00
TOTAL TRANSFERENCIAS A FIDEICOMISOS MANDATOS Y		0.00	0.00
5-2-7-0-0000-0000	TRANSFERENCIAS AL EXTERIOR	0.00	0.00
5-2-7-1-0000-0000	TRANSFERENCIAS AL EXTERIOR A GOBIERNOS E	0.00	0.00
5-2-7-1-4810-0000	TRANSFERENCIAS PARA GOBIERNOS EXTRANEROS	0.00	0.00
5-2-7-1-4820-0000	TRANSFERENCIAS PARA ORGANISMOS INTERNACI	0.00	0.00
TOTAL TRANSFERENCIAS AL EXTERIOR A GOBIERNOS E		0.00	0.00
5-2-7-2-0000-0000	TRANSFERENCIAS AL SECTOR PRIVADO EXTERNO	0.00	0.00
5-2-7-2-4830-0000	TRANSFERENCIAS PARA EL SECTOR PRIVADO EX	0.00	0.00
TOTAL TRANSFERENCIAS AL SECTOR PRIVADO EXTERNO		0.00	0.00
TOTAL TRANSFERENCIAS AL EXTERIOR		0.00	0.00
TOTAL TRANSFERENCIAS, ASIGNACIONES, SUBSIDIOS		0.00	0.00
5-3-0-0-0000-0000	PARTICIPACIONES Y APORTACIONES	-4,787,607.43	-8,285,945.54
5-3-1-0-0000-0000	PARTICIPACIONES		
5-3-1-1-0000-0000	PARTICIPACIONES DE LA FEDERACION A ENTID	0.00	0.00
5-3-1-1-8110-0000	FONDO GENERAL DE PARTICIPACIONES	0.00	0.00
5-3-1-1-8120-0000	FONDO DE FOMENTO MUNICIPAL	0.00	0.00
5-3-1-1-8140-0000	OTROS CONCEPTOS PARTICIPABLES DE LA FEDE	0.00	0.00
5-3-1-1-8150-0000	OTROS CONCEPTOS PARTICIPABLES DE LA FEDE	0.00	0.00
5-3-1-1-8160-0000	CONVENIOS DE COLABORACION ADMINISTRATIVA	0.00	0.00
TOTAL PARTICIPACIONES DE LA FEDERACION A ENTID		0.00	0.00
5-3-1-2-0000-0000	PARTICIPACIONES DE LAS ENTIDADES FEDERAT	0.00	0.00
5-3-1-2-8130-0000	PARTICIPACIONES DE LAS ENTIDADES FEDERAT	0.00	0.00
TOTAL PARTICIPACIONES DE LAS ENTIDADES FEDERAT		0.00	0.00
TOTAL PARTICIPACIONES		0.00	0.00
5-3-2-0-0000-0000	APORTACIONES		
5-3-2-1-0000-0000	APORTACIONES DE LA FEDERACION A ENTIDADE	0.00	0.00
5-3-2-1-8310-0000	APORTACIONES DE LA FEDERACION A ENTIDADE	0.00	0.00
5-3-2-1-8320-0000	APORTACIONES PREVISTAS EN LEYES Y DECRET	0.00	0.00
5-3-2-1-8340-0000	APORTACIONES PREVISTAS EN LEYES Y DECRET	0.00	0.00
5-3-2-1-8350-0000	APORTACIONES PREVISTAS EN LEYES Y DECRET	0.00	0.00
TOTAL APORTACIONES DE LA FEDERACION A ENTIDADE		0.00	0.00
5-3-2-2-0000-0000	APORTACIONES DE LAS ENTIDADES FEDERATIVA	0.00	0.00
5-3-2-2-8330-0000	APORTACIONES DE LAS ENTIDADES FEDERATIVA	0.00	0.00
TOTAL APORTACIONES DE LAS ENTIDADES FEDERATIVA		0.00	0.00
TOTAL APORTACIONES		0.00	0.00
5-3-3-0-0000-0000	CONVENIOS		
5-3-3-1-0000-0000	CONVENIOS DE REASIGNACION	0.00	0.00
5-3-3-1-8510-0000	CONVENIOS DE REASIGNACION	0.00	0.00
TOTAL CONVENIOS DE REASIGNACION		0.00	0.00
5-3-3-2-0000-0000	CONVENIOS DE DESCENTRALIZACION Y OTROS	0.00	0.00
5-3-3-2-8520-0000	CONVENIOS DE DESCENTRALIZACION	0.00	0.00
5-3-3-2-8530-0000	OTROS CONVENIOS	0.00	0.00
TOTAL CONVENIOS DE DESCENTRALIZACION Y OTROS		0.00	0.00



GOBIERNO DEL ESTADO DE VERACRUZ DE IGNACIO DE LA LLAVE
INSTITUTO VERACRUZANO DEL DEPORTE
ESTADO DE ACTIVIDADES DEL 1 DE ENERO AL 31 DE MARZO DEL 2016

PAGINA: 7
 FECHA: 20/04/2016

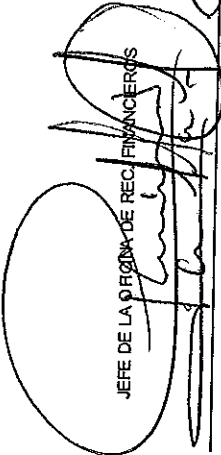
CUENTA	DESCRIPCION	MOVIMIENTO MENSUAL	ACUMULADO
TOTAL CONVENIOS		0.00	0.00
TOTAL PARTICIPACIONES Y AFORTACIONES		0.00	0.00
5-4-0-0000-0000	INTERESES, COMISIONES Y OTROS GASTOS DE		
5-4-1-0-0000-0000	INTERESES DE LA DEUDA PUBLICA		
5-4-2-0-0000-0000	COMISIONES DE LA DEUDA PUBLICA		
5-4-2-1-0000-0000	COMISIONES DE LA DEUDA PUBLICA INTERNA		
5-4-2-1-9310-0000	COMISIONES DE LA DEUDA PUBLICA INTERNA		
5-4-2-1-9310-0000	COMISIONES DE LA DEUDA PUBLICA INTERNA		
TOTAL COMISIONES DE LA DEUDA PUBLICA		0.00	0.00
5-4-3-0-0000-0000	GASTOS DE LA DEUDA PUBLICA		
5-4-3-1-0000-0000	GASTOS DE LA DEUDA PUBLICA		
5-4-3-1-9410-0000	GASTOS DE LA DEUDA PUBLICA INTERNA		
5-4-3-1-9410-0000	GASTOS DE LA DEUDA PUBLICA INTERNA		
TOTAL GASTOS DE LA DEUDA PUBLICA		0.00	0.00
TOTAL GASTOS DE LA DEUDA PUBLICA INTERNA		0.00	0.00
TOTAL INTERESES, COMISIONES Y OTROS GASTOS DE		0.00	0.00
5-5-0-0-0000-0000	OTROS GASTOS Y PERDIDAS EXTRAORDINARIAS		
5-5-2-0-0000-0000	PROVISIONES		
5-5-2-1-0000-0000	PROVISIONES DE PASIVOS A CORTO PLAZO		
5-5-2-1-7910-0000	CONTINGENCIAS POR FENOMENOS NATURALES		
5-5-2-1-7920-0000	CONTINGENCIAS SOCIOECONOMICAS		
5-5-2-1-7990-0000	OTRAS EROGACIONES ESPECIALES		
TOTAL PROVISIONES DE PASIVOS A CORTO PLAZO		0.00	0.00
TOTAL PROVISIONES		0.00	0.00
5-5-9-0-0000-0000	OTROS GASTOS		
5-5-9-9-0000-0000	OTROS GASTOS VARIOS		
5-5-9-9-5110-0000	MUEBLES DE OFICINA Y ESTANTERIA		
5-5-9-9-5120-0000	MUEBLES, EXCEPTO DE OFICINA Y ESTANTERIA		
5-5-9-9-5130-0000	BIENES ARTISTICOS, CULTURALES Y CIENTIFI		
5-5-9-9-5150-0000	EQUIPO DE COMPUTO Y DE TECNOLOGIAS DE LA		
5-5-9-9-5210-0000	EQUIPO AUDIOVISUAL		
5-5-9-9-5220-0000	APARATOS DEPORTIVOS		
5-5-9-9-5230-0000	CAMARAS FOTOGRAFICAS Y DE VIDEO		
5-5-9-9-5290-0000	OTRO MOBILIARIO Y EQUIPO EDUCACIONAL Y R		
5-5-9-9-5310-0000	EQUIPO MEDICO Y DE LABORATORIO		
5-5-9-9-5320-0000	INSTRUMENTAL MEDICO Y DE LABORATORIO		
5-5-9-9-5410-0000	AUTOMOVILES Y CAMINIONES		
5-5-9-9-5420-0000	CARROCERIAS Y REMOLQUES		
5-5-9-9-5430-0000	EQUIPO AEROS PACAL		
5-5-9-9-5450-0000	EMBARCACIONES		
5-5-9-9-5490-0000	OTROS EQUIPOS DE TRANSPORTE		
5-5-9-9-5510-0000	EQUIPO DE DEFENSA Y SEGURIDAD		
5-5-9-9-5610-0000	MAQUINARIA Y EQUIPO AGROPECUARIO		
5-5-9-9-5620-0000	MAQUINARIA Y EQUIPO INDUSTRIAL		
5-5-9-9-5630-0000	MAQUINARIA Y EQUIPO DE CONSTRUCCION		
5-5-9-9-5640-0000	SISTEMAS DE AIRE ACONDICIONADO, CALEPACC		
5-5-9-9-5650-0000	EQUIPO DE COMUNICACION Y TELECOMUNICACIO		
5-5-9-9-5660-0000	EQUIPOS DE GENERACION ELECTRICA, APARATO		
5-5-9-9-5670-0000	HERRAMIENTAS Y MAQUINAS-HERRAMIENTA		
5-5-9-9-5690-0000	OTROS EQUIPOS		
5-5-9-9-5710-0000	BOVINOS		
5-5-9-9-5720-0000	PORCINOS		
5-5-9-9-5730-0000	AVES		
5-5-9-9-5740-0000	OVINOS Y CAPRINOS		
5-5-9-9-5750-0000	PECES Y ACUICULTURA		
5-5-9-9-5760-0000	EQUINOS		
5-5-9-9-5810-0000	TERRENOS		
5-5-9-9-5830-0000	EDIFICIOS NO RESIDENCIALES		
5-5-9-9-5890-0000	OTROS BIENES INMUEBLES		
5-5-9-9-5910-0000	SOFTWARE		
5-5-9-9-5920-0000	PATENTES		
5-5-9-9-5930-0000	MARCAS		

ESTADO DE ACTIVIDADES DEL 1 DE ENERO AL 31 DE MARZO DEL 2016


CUENTA

DESCRIPCION	MOVIMIENTO MENSUAL	ACUMULADO
5-5-9-9-5940-0000 DERECHOS	0.00	0.00
5-5-9-9-5950-0000 CONCESIONES	0.00	0.00
5-5-9-9-5960-0000 FRANQUICIAS	0.00	0.00
5-5-9-9-5970-0000 LICENCIAS INFORMÁTICAS E INTELECTUALES	0.00	0.00
5-5-9-9-5980-0000 LICENCIAS INDUSTRIALES, COMERCIALES Y OT	0.00	0.00
5-5-9-9-5990-0000 OTROS ACTIVOS INTANGIBLES	0.00	0.00
5-5-9-9-6110-0000 EDIFICACION HABITACIONAL	0.00	0.00
5-5-9-9-6120-0000 EDIFICACION NO HABITACIONAL	0.00	0.00
5-5-9-9-6130-0000 CONSTRUCCIÓN DE OBRAS PARA EL ABASTECIMI	0.00	0.00
5-5-9-9-6140-0000 DIVISION DE TERRENOS Y CONSTRUCCIÓN DE O	0.00	0.00
5-5-9-9-6150-0000 CONSTRUCCIÓN DE VÍAS DE COMUNICACIÓN	0.00	0.00
5-5-9-9-6160-0000 OTRAS CONSTRUCCIONES DE INGENIERIA CIVIL	0.00	0.00
5-5-9-9-6170-0000 INSTALACIONES Y EQUIPAMIENTO EN CONSTRUC	0.00	0.00
5-5-9-9-6190-0000 TRABAJOS DE ACABADOS EN EDIFICACIONES Y	0.00	0.00
5-5-9-9-6210-0000 EDIFICACION HABITACIONAL	0.00	0.00
5-5-9-9-6220-0000 EDIFICACION NO HABITACIONAL	0.00	0.00
5-5-9-9-6230-0000 CONSTRUCCIÓN DE OBRAS PARA EL ABASTECIMI	0.00	0.00
5-5-9-9-6240-0000 DIVISION DE TERRENOS Y CONSTRUCCIÓN DE O	0.00	0.00
5-5-9-9-6250-0000 CONSTRUCCIÓN DE VÍAS DE COMUNICACIÓN	0.00	0.00
5-5-9-9-6260-0000 OTRAS CONSTRUCCIONES DE INGENIERIA CIVIL	0.00	0.00
5-5-9-9-6270-0000 INSTALACIONES Y EQUIPAMIENTO EN CONSTRUC	0.00	0.00
5-5-9-9-6280-0000 TRABAJOS DE ACABADOS EN EDIFICACIONES Y	0.00	0.00
5-5-9-9-6310-0000 ESTUDIOS, FORMULACIÓN Y EVALUACIÓN DE PR	0.00	0.00
5-5-9-9-6320-0000 EJECUCIÓN DE PROYECTOS PRODUCTIVOS NO IN	0.00	0.00
TOTAL OTROS GASTOS VARIOS	0.00	0.00
TOTAL OTROS GASTOS	-7,975,679.33	-17,729,038.56
TOTAL OTROS GASTOS Y PÉRDIDAS EXTRAORDINARIAS	11,033,351.62	16,748,932.09
TOTAL GASTOS Y OTRAS PERDIDAS		
RESULTADO DEL EJERCICIO:		


BAJO PROTESTA DE DECIR VERDAD DECLARAMOS QUE LOS ESTADOS FINANCIEROS Y SUS NOTAS, SON RAZONA BLEMENTE CORRECTOS Y SON RESPONSABILIDAD DEL EMISOR



 JEFE DE LA OFICINA DE REC. FINANCIEROS



 SUBDIRECTOR ADMINISTRATIVO




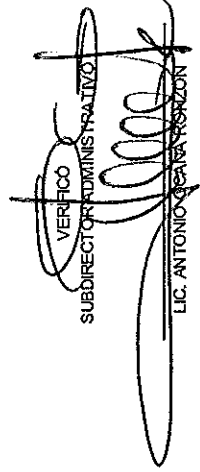
 DIRECTORA GENERAL


LIC. ANTONIO OCANA RONZON
 C.P. ADOLFO OSWALDO GARCIA GANDARILLAS
 C.P. FATIMA DEL ANGEL PALACIOS

CONCEPTO	HACIENDA PÚBLICA PATRIMONIO CONTRIBUIDO	HACIENDA PÚBLICA PATRIMONIO GENERADO DE EJERCICIOS ANTERIORES	HACIENDA PÚBLICA PATRIMONIO GENERADO DEL EJERCICIO	AJUSTES POR CAMBIOS DE VALOR	TOTAL
Rectificaciones de Resultados de Ejercicios Anteriores					
Patrimonio Neto Inicial Ajustado del Ejercicio					
Aportaciones	0.00				0.00
Donaciones de Capital	0.00				0.00
Actualizaciones de la Hacienda Pública/Patrimonio	0.00				0.00
Variaciones de la Hacienda Pública/Patrimonio Neto del Ejercicio					
Resultados del Ejercicio: Ahorro/Desahorro			899,941.95		899,941.95
Resultado de Ejercicios Anteriores		45,921,270.99			45,921,270.99
Revalúos				0.00	0.00
Reservas				0.00	0.00
Hacienda Pública/Patrimonio Neto al Final del Ejercicio 2015	0.00	45,921,270.99	899,941.95	0.00	46,821,212.94
Cambios en la Hacienda Pública/Patrimonio Neto del Ejercicio 2016					
Aportaciones	0.00				0.00
Donaciones de Capital	0.00				0.00
Actualizaciones de la Hacienda Pública/Patrimonio	0.00	899,941.95	-899,941.95		0.00
Variaciones de la Hacienda Pública/Patrimonio Neto del Ejercicio					
Resultados del Ejercicio: Ahorro/Desahorro		0.00	16,748,932.09		16,748,932.09
Resultado de Ejercicios Anteriores		0.00			0.00
Revalúos				0.00	0.00
Reservas				0.00	0.00
Saldo Neto en la Hacienda Pública /Patrimonio 2016	0.00	46,821,212.94	16,748,932.09	0.00	63,570,145.03

* BAJO PROTESA DE DECIR VERDAD DECLARAMOS QUE LOS ESTADOS FINANCIEROS Y SUS NOTAS, SON RAZONABLEMENTE CORRECTOS Y SON RESPONSABILIDAD DEL EMISOR*

ELABORÓ
 JERE DE LA OFICINA DE REVISORES FINANCIEROS

 C.P. ADOLFO OSWALDO GARCIA GANDARILLAS

VERIFICO
 SUBDIRECTOR ADMINISTRATIVO

 LIC. ANTONIO SERNA ARZON

AUTORIZÓ
 DIRECTORA GENERAL

 C.P. FATIMA DEL ANGEL PALACIOS

CUENTA	DESCRIPCION	SALDO INICIAL AL 01-ENE	DEBE	HABER	SALDO FINAL AL 31/MAR	FLUJO DEL PERIODO
1-0-0-0000-0000	ACTIVO					
1-1-0-0-0000-0000	ACTIVO OBLIGANTE					
1-1-1-0-0000-0000	EFFECTIVO Y EQUIVALENTES					
1-1-1-1-0000-0000	EFFECTIVO					
1-1-1-1-0001-0000	CAJA	0.00	0.00	0.00	0.00	0.00
1-1-1-1-0001-0001	CAJA GENERAL	0.00	0.00	0.00	0.00	0.00
TOTAL CAJA		0.00	0.00	0.00	0.00	0.00
1-1-1-1-0002-0000	FONDO FLO DE CAJA					
1-1-1-1-0002-0001	FONDO FLO DE CAJA					
TOTAL FONDO FLO DE CAJA						
TOTAL EFFECTIVO						
1-1-1-3-0000-0000	BANCOS DEPENDENCIAS Y OTROS					
1-1-1-3-1002-0000	BANAMEX, S.A.	42,860.52	14,386,400.05	14,405,049.80	24,210.77	-18,649.75
1-1-1-3-1002-0014	655-1548498 MD	15,476.63	0.00	13,600.00	1,876.63	-13,600.00
1-1-1-3-1002-0015	655-1553157 SICCED	36,565.00	1,245,560.50	1,266,871.34	15,254.16	-21,310.84
1-1-1-3-1002-0016	655-1562792 LEYES DE REFORMA	20,484.80	941.20	21,426.00	0.00	-20,484.80
1-1-1-3-1002-0017	655-1624739 CONADE	2,338.00	0.00	0.00	2,338.00	0.00
1-1-1-3-1002-0018	655-1634904 BECAS	647.88	0.00	0.00	647.88	0.00
1-1-1-3-1002-0187	7002-397835 OLIMPIADA	123,357.02	191,650.02	315,047.04	0.00	-123,357.02
1-1-1-3-1002-0188	7002-485599 CONADE ALTO RENDIMIENTO	0.00	0.00	0.00	0.00	0.00
1-1-1-3-1002-0189	0001-2485018 CONADE DESARROLLO DEL DEPOR	241,729.85	15,824,591.77	16,021,994.18	44,327.44	-197,402.41
TOTAL BANAMEX, S.A.						
1-1-1-3-1003-0000	SANTANDER, S.A.	0.00	0.00	0.00	0.00	0.00
1-1-1-3-1003-0014	65-50171592-3 SERVICIOS PERSONALES	0.00	0.00	0.00	0.00	0.00
TOTAL SANTANDER, S.A.						
1-1-1-3-1004-0000	SCOTTIABANK S.A.	0.00	0.00	0.00	0.00	0.00
1-1-1-3-1004-0002	0550625669-4 CONADE	0.00	0.00	0.00	0.00	0.00
TOTAL SCOTTIABANK S.A.						
1-1-1-3-1006-0000	BANORTE, S.A.	329,130.65	5,708,201.65	6,007,432.03	29,900.27	-299,230.38
1-1-1-3-1006-0087	3607-063764914-4 SERVICIOS PERSONALES	0.00	0.00	0.00	0.00	0.00
1-1-1-3-1006-0088	3607-064101846-6 LEYES DE REFORMA	329,130.65	5,708,201.65	6,007,432.03	29,900.27	-299,230.38
TOTAL BANORTE, S.A.						
TOTAL BANCOS DEPENDENCIAS Y OTROS						
TOTAL EFFECTIVO Y EQUIVALENTES						
1-1-2-0-0000-0000	DERECHOS A RECIBIR EFFECTIVO O EQUIVALENT					
1-1-2-2-0000-0000	CUENTAS POR COBRAR A CORTO PLAZO					
1-1-2-2-0001-0000	CUENTAS POR COBRAR POR VENTA DE BIENES Y					
1-1-2-2-0001-0005	CUENTAS POR COBRAR POR VENTA DE BIENES Y	4,740.00	902,960.50	902,960.50	4,740.00	0.00
TOTAL CUENTAS POR COBRAR POR VENTA DE BIENES Y						
1-1-2-2-0005-0000	CUENTAS POR COBRAR DE LA FEDERACION	4,740.00	902,960.50	902,960.50	4,740.00	0.00
1-1-2-2-0005-0001	TESORERIA DE LA FEDERACION 2011 Y ANTERI	0.00	0.00	0.00	0.00	0.00
1-1-2-2-0005-0002	TESORERIA DE LA FEDERACION	0.00	0.00	0.00	0.00	0.00
TOTAL CUENTAS POR COBRAR DE LA FEDERACION						
1-1-2-2-0006-0000	CUENTAS POR COBRAR A ENTIDADES FEDERATIV					
1-1-2-2-0006-0001	SECRETARIA DE FINANZAS Y PLANEACION 2011	52,041,905.85	44,995,702.95	5,338,908.00	91,698,700.20	39,656,794.35
1-1-2-2-0006-0003	SECRETARIA DE FINANZAS Y PLANEACION	44,995,702.95	33,574,994.02	57,878,323.58	20,692,372.79	-24,303,329.56
TOTAL CUENTAS POR COBRAR A ENTIDADES FEDERATIV						
TOTAL CUENTAS POR COBRAR A CORTO PLAZO						
1-1-2-3-0000-0000	DEUDORES DIVERSOS POR COBRAR A CORTO PLAZO	97,037,608.20	78,570,696.37	63,217,231.58	112,391,072.99	15,353,464.79
1-1-2-3-0001-0000	DEUDORES DIVERSOS POR COBRAR A CORTO PLAZO	97,042,348.20	79,473,696.87	64,120,192.08	112,395,812.99	15,353,464.79
1-1-2-3-0001-0001	DEUDORES DIVERSOS-ORGANISMOS PUBLICOS					
1-1-2-3-0001-0001	SUJETOS A COMPROBAR GTO CORRIENTE	0.00	955,423.23	369,382.83	586,040.40	586,040.40
1-1-2-3-0001-0003	FUNCIONARIOS Y EMPLEADOS	35,828.63	0.00	0.00	35,828.63	0.00
1-1-2-3-0001-0004	DEUDORES DIVERSOS VARIOS	317,498.62	6,000.00	0.00	323,498.62	6,000.00
1-1-2-3-0001-0005	E.P.A. POR CIERRE DE EJERCICIO GTO CTE	289,496.29	0.00	0.00	289,496.29	0.00
1-1-2-3-0001-0007	SUJETOS A COMPROBAR 2011	199,123.61	0.00	0.00	199,123.61	0.00
1-1-2-3-0001-0008	SUJETOS A COMPROBAR 2012	151,456.68	0.00	0.00	151,456.68	0.00
1-1-2-3-0001-0009	SUJETOS A COMPROBAR 2013	202,951.93	0.00	0.00	202,951.93	0.00
1-1-2-3-0001-0010	SUJETOS A COMPROBAR 2014	72,427.41	0.00	0.00	72,427.41	0.00
1-1-2-3-0001-0012	GIS GLOBAL INT. SERVICE SA DE CV	518,335.34	0.00	0.00	518,335.34	0.00

30 GOBIERNO DEL ESTADO DE VERACRUZ DE IGNACIO DE LA LLAVE
INSTITUTO VERACRUZANO DE DEPORTE

ESTADO ANALITICO DEL ACTIVO DEL 01 ENERO AL 31 DE MARZO DE 2016

PAGINA: 2

FECHA: 20/03/16

CUENTA

DESCRIPCION

SALDO INICIAL
AL 01-ENE

MOVIMIENTOS
DEBE

HABER

SALDO FINAL
AL 31/MAR

FLUJO DEL
PERIODO

1-1-2-3-0001-0013	AD USUM COMERCIALIZADORA SA DE CV	936,145.69	0.00	0.00	936,145.69	0.00
1-1-2-3-0001-0014	TECUM COM Y SERVICIOS SA DE CV	1,106,085.61	0.00	0.00	1,106,085.61	0.00
	TOTAL DEUDORES DIVERSOS-ORGANISMOS PUBLICOS	3,829,349.81	961,423.23	369,382.83	4,421,390.21	592,040.40
	TOTAL DEUDORES DIVERSOS POR COBRAR A CORTO PLAZO	3,829,349.81	961,423.23	369,382.83	4,421,390.21	592,040.40
1-1-2-4-0000-0000	INGRESOS POR RECUPERAR A CORTO PLAZO					
1-1-2-4-0001-0000	CONTRIBUCIONES POR COBRAR					
1-1-2-4-0001-0001	IMPUESTOS POR COBRAR/ SUBSIDIO AL EMPLEO	0.00	0.00	0.00	0.00	0.00
1-1-2-4-0001-0008	OTROS INGRESOS Y BENEFICIOS	0.00	16.13	16.13	0.00	0.00
	TOTAL CONTRIBUCIONES POR COBRAR	0.00	16.13	16.13	0.00	0.00
	TOTAL INGRESOS POR RECUPERAR A CORTO PLAZO	0.00	16.13	16.13	0.00	0.00
1-1-2-5-0000-0000	DEUDORES POR ANTICIPOS DE LA TESORERIA A					
1-1-2-5-0001-0000	DEUDORES POR ANTICIPOS DE LA TESORERIA A					
1-1-2-5-0001-0001	FONDO REVOLVENTE	0.00	5,000.00	0.00	5,000.00	5,000.00
	TOTAL DEUDORES POR ANTICIPOS DE LA TESORERIA A	0.00	5,000.00	0.00	5,000.00	5,000.00
	TOTAL DEUDORES POR ANTICIPOS DE LA TESORERIA A	0.00	5,000.00	0.00	5,000.00	5,000.00
	TOTAL DERECHOS A RECIBIR EFECTIVO O EQUIVALENT	100,871,698.01	80,440,086.23	64,489,591.04	116,822,203.20	15,950,505.19
1-1-3-0-0000-0000	DERECHOS A RECIBIR BIENES O SERVICIOS					
1-1-3-1-0000-0000	ANTICPO A PROVEEDORES POR ADQUISICION D					
1-1-3-1-0001-0000	ANTICPO A PROVEEDORES POR ADQUISICION D	0.00	0.00	0.00	0.00	0.00
1-1-3-1-0001-0001	DIVERSOS PROVEEDORES BIENES Y SERVICIOS	0.00	0.00	0.00	0.00	0.00
	TOTAL ANTICPO A PROVEEDORES POR ADQUISICION D	0.00	0.00	0.00	0.00	0.00
	TOTAL DERECHOS A RECIBIR BIENES O SERVICIOS	0.00	0.00	0.00	0.00	0.00
1-1-5-0-0000-0000	ALMACENES					
1-1-5-1-0000-0000	ALMACEN DE MATERIALES Y SUMINISTROS DE C	0.00	0.00	0.00	0.00	0.00
1-1-5-1-1210-0000	MATERIALES DE ADMINISTRACION, EMISION DE	0.00	0.00	0.00	0.00	0.00
1-1-5-1-1210-0001	MATERIALES DE ADMINISTRACION, EMISION DE	0.00	0.00	0.00	0.00	0.00
	TOTAL MATERIALES DE ADMINISTRACION, EMISION DE	0.00	0.00	0.00	0.00	0.00
	TOTAL ALMACEN DE MATERIALES Y SUMINISTROS DE C	0.00	0.00	0.00	0.00	0.00
1-1-6-0-0000-0000	ESTIMACION POR PERDIDA O DETERIORO DE AC					
1-1-6-1-0000-0000	ESTIMACIONES PARA CUENTAS INCOBRABLES PO					
1-1-6-1-0001-0000	ESTIMACIONES PARA CUENTAS INCOBRABLES PO	0.00	0.00	0.00	0.00	0.00
1-1-6-1-0001-0001	ESTIMACIONES PARA CUENTAS INCOBRABLES PO	0.00	0.00	0.00	0.00	0.00
	TOTAL ESTIMACIONES PARA CUENTAS INCOBRABLES PO	0.00	0.00	0.00	0.00	0.00
	TOTAL ESTIMACIONES PARA CUENTAS INCOBRABLES PO	0.00	0.00	0.00	0.00	0.00
	TOTAL ESTIMACION POR PERDIDA O DETERIORO DE AC	0.00	0.00	0.00	0.00	0.00
TOTAL ACTIVO CIRCULANTE		101,442,558.51	101,972,889.65	86,519,017.25	116,896,430.91	15,453,872.40
1-2-0-0-0000-0000	ACTIVO NO CIRCULANTE					
1-2-3-0-0000-0000	BIENES INMUEBLES, INFRAESTRUCTURA Y CONS					
1-2-3-9-0000-0000	BIENES INMUEBLES, INFRAESTRUCTURA Y CONS					
1-2-3-9-1589-0000	BIENES INMUEBLES, INFRAESTRUCTURA Y CONS					
1-2-3-9-1589-0003	BIENES INMUEBLES, INFRAESTRUCTURA Y CONS	0.00	0.00	0.00	0.00	0.00
	TOTAL BIENES INMUEBLES, INFRAESTRUCTURA Y CONS	0.00	0.00	0.00	0.00	0.00
	TOTAL BIENES INMUEBLES, INFRAESTRUCTURA Y CONS	0.00	0.00	0.00	0.00	0.00
1-2-4-0-0000-0000	BIENES MUEBLES					
1-2-4-1-0000-0000	MOBILIARIO Y EQUIPO DE ADMINISTRACION					
1-2-4-1-1511-0000	MUEBLES DE OFICINA Y ESTANTERIA	1,350,006.95	3,564.22	0.00	1,353,571.17	3,564.22
1-2-4-1-1511-0001	MUEBLES DE OFICINA Y ESTANTERIA	1,350,006.95	3,564.22	0.00	1,353,571.17	3,564.22
	TOTAL MUEBLES DE OFICINA Y ESTANTERIA	2,700,013.90	7,128.44	0.00	2,707,142.34	7,128.44
1-2-4-1-2512-0000	MUEBLES, EXCEPTO DE OFICINA Y ESTANTERIA	736,161.87	0.00	0.00	736,161.87	0.00
1-2-4-1-2512-0001	MUEBLES, EXCEPTO DE OFICINA Y ESTANTERIA	736,161.87	0.00	0.00	736,161.87	0.00
	TOTAL MUEBLES, EXCEPTO DE OFICINA Y ESTANTERIA	1,472,323.74	0.00	0.00	1,472,323.74	0.00
1-2-4-1-3515-0000	EQUIPO DE COMPUTO Y DE TECNOLOGIAS DE LA	1,473,841.31	0.00	0.00	1,473,841.31	0.00
1-2-4-1-3515-0001	EQUIPO DE COMPUTO Y DE TECNOLOGIAS DE LA	1,473,841.31	0.00	0.00	1,473,841.31	0.00
	TOTAL EQUIPO DE COMPUTO Y DE TECNOLOGIAS DE LA	2,947,682.62	0.00	0.00	2,947,682.62	0.00
1-2-4-1-9519-0000	OTROS MOBILIARIOS Y EQUIPOS DE ADMINISTR					
1-2-4-1-9519-0001	OTROS MOBILIARIOS Y EQUIPOS DE ADMINISTR	362,922.74	0.00	0.00	362,922.74	0.00



30 GOBIERNO DEL ESTADO DE VERACRUZ DE IGNACIO DE LA LLAVE
 INSTITUTO VERACRUZANO DE DEPORTE

ESTADO ANALITICO DEL ACTIVO DEL 01 ENERO AL 31 DE MARZO DE 2016

PAGINA: 3
 FECHA: 20/03/16

CUENTA

DESCRIPCION	SALDO INICIAL AL 01-ENE	MOVIMIENTOS DEBE	HABER	SALDO FINAL AL 31/MAR	FLUJO DEL PERIODO
TOTAL OTROS MOBILIARIOS Y EQUIPOS DE ADMINISTRACION	362,922.74	0.00	0.00	362,922.74	0.00
TOTAL MOBILIARIO Y EQUIPO DE ADMINISTRACION	3,922,932.87	3,564.22	0.00	3,926,497.09	3,564.22
1-2-4-2-0000-0000 MOBILIARIO Y EQUIPO EDUCACIONAL RECREATI					
1-2-4-2-1521-0000 EQUIPO AUDIOVISUAL	318,314.20	0.00	0.00	318,314.20	0.00
TOTAL EQUIPO AUDIOVISUAL	318,314.20	0.00	0.00	318,314.20	0.00
1-2-4-2-2522-0000 APARATOS DEPORTIVOS	14,982,480.17	0.00	0.00	14,982,480.17	0.00
TOTAL APARATOS DEPORTIVOS	14,982,480.17	0.00	0.00	14,982,480.17	0.00
1-2-4-2-3523-0000 CÁMARAS FOTOGRAFICAS Y DE VIDEO	68,066.40	0.00	0.00	68,066.40	0.00
TOTAL CÁMARAS FOTOGRAFICAS Y DE VIDEO	68,066.40	0.00	0.00	68,066.40	0.00
1-2-4-2-9529-0000 OTRO MOBILIARIO Y EQUIPO EDUCACIONAL Y R	0.00	0.00	0.00	0.00	0.00
1-2-4-2-9529-0001 EQUIPOS RECREATIVOS	0.00	0.00	0.00	0.00	0.00
1-2-4-2-9529-0002 INSTRUMENTOS MUSICALES	0.00	0.00	0.00	0.00	0.00
1-2-4-2-9529-0003 MUEBLES ESCOLARES	0.00	0.00	0.00	0.00	0.00
TOTAL OTRO MOBILIARIO Y EQUIPO EDUCACIONAL Y R	0.00	0.00	0.00	0.00	0.00
TOTAL MOBILIARIO Y EQUIPO EDUCACIONAL RECREATI	15,368,860.77	0.00	0.00	15,368,860.77	0.00
1-2-4-3-0000-0000 EQUIPO E INSTRUMENTAL MÉDICO Y DE LABORA					
1-2-4-3-1531-0000 EQUIPO MÉDICO Y DE LABORATORIO	186,871.26	0.00	0.00	186,871.26	0.00
TOTAL EQUIPO MÉDICO Y DE LABORATORIO	186,871.26	0.00	0.00	186,871.26	0.00
1-2-4-3-2532-0000 INSTRUMENTAL MÉDICO Y DE LABORATORIO	485,856.51	0.00	0.00	485,856.51	0.00
TOTAL INSTRUMENTAL MÉDICO Y DE LABORATORIO	485,856.51	0.00	0.00	485,856.51	0.00
TOTAL EQUIPO E INSTRUMENTAL MÉDICO Y DE LABORA	672,727.77	0.00	0.00	672,727.77	0.00
1-2-4-4-0000-0000 EQUIPO DE TRANSPORTE					
1-2-4-4-1541-0000 AUTOMOVILES Y EQUIPO TERRESTRES	6,118,402.95	0.00	0.00	6,118,402.95	0.00
1-2-4-4-1541-0001 VEHICULOS TERRESTRES PARA PROGRAMAS DE S	0.00	0.00	0.00	0.00	0.00
1-2-4-4-1541-0002 VEHICULOS TERRESTRES PARA SERVICIOS Y OP	0.00	0.00	0.00	0.00	0.00
TOTAL AUTOMOVILES Y EQUIPO TERRESTRES	6,118,402.95	0.00	0.00	6,118,402.95	0.00
TOTAL EQUIPO DE TRANSPORTE	6,118,402.95	0.00	0.00	6,118,402.95	0.00
1-2-4-6-0000-0000 MAQUINARIA, OTROS EQUIPOS Y HERRAMIENTAS					
1-2-4-6-1561-0000 MAQUINARIA Y EQUIPO AGROPECUARIO	16,220.25	0.00	0.00	16,220.25	0.00
TOTAL MAQUINARIA Y EQUIPO AGROPECUARIO	16,220.25	0.00	0.00	16,220.25	0.00
1-2-4-6-2562-0000 MAQUINARIA Y EQUIPO INDUSTRIAL	162,913.73	0.00	0.00	162,913.73	0.00
TOTAL MAQUINARIA Y EQUIPO INDUSTRIAL	323,421.76	0.00	0.00	323,421.76	0.00
1-2-4-6-4564-0000 EQUIPOS DE AIRE ACONDICIONADO A	486,335.49	0.00	0.00	486,335.49	0.00
TOTAL EQUIPOS DE AIRE ACONDICIONADO A	486,335.49	0.00	0.00	486,335.49	0.00
1-2-4-6-4564-0001 EQUIPOS DE AIRE ACONDICIONADO A	47,796.60	0.00	0.00	47,796.60	0.00
TOTAL EQUIPOS DE AIRE ACONDICIONADO A	47,796.60	0.00	0.00	47,796.60	0.00
1-2-4-6-5565-0000 EQUIPO DE COMUNICACION Y TELECOMUNICADO	460,178.70	0.00	0.00	460,178.70	0.00
TOTAL EQUIPO DE COMUNICACION Y TELECOMUNICADO	460,178.70	0.00	0.00	460,178.70	0.00
1-2-4-6-5620-0000 MAQ Y EQ PARA SUMINISTRO DE AGUA POTABLE	0.00	0.00	0.00	0.00	0.00
TOTAL MAQ Y EQ PARA SUMINISTRO DE AGUA POTABLE	0.00	0.00	0.00	0.00	0.00
1-2-4-6-5640-0000 SISTEMAS DE AIRE ACONDICIONADO	0.00	0.00	0.00	0.00	0.00
TOTAL SISTEMAS DE AIRE ACONDICIONADO	0.00	0.00	0.00	0.00	0.00
1-2-4-6-6566-0000 EQUIPOS DE GENERACION ELÉCTRICA, APARATO	11,517.62	0.00	0.00	11,517.62	0.00
TOTAL EQUIPOS DE GENERACION ELÉCTRICA, APARATO	11,517.62	0.00	0.00	11,517.62	0.00
1-2-4-6-7567-0000 HERRAMIENTAS Y MÁQUINAS-HERRAMIENTA	3,279.00	0.00	0.00	3,279.00	0.00
TOTAL HERRAMIENTAS Y MÁQUINAS-HERRAMIENTA	3,279.00	0.00	0.00	3,279.00	0.00

ESTADO ANALITICO DEL ACTIVO DEL 01 ENERO AL 31 DE MARZO DE 2016

CUENTA	DESCRIPCION	MOVIMIENTOS		FLUJO DEL PERIODO
		DEBE	HABER	
1-2-4-6-9569-0000	OTROS EQUIPOS			
1-2-4-6-9569-0001	OTROS EQUIPOS	1,923.00	0.00	0.00
1-2-4-6-9569-0006	OTROS EQUIPOS	2,449.00	0.00	0.00
TOTAL OTROS EQUIPOS		4,372.00	0.00	0.00
TOTAL MAQUINARIA, OTROS EQUIPOS Y HERRAMIENTAS		1,029,699.66	0.00	0.00
1-2-4-7-0000-0000	COLECCIONES, OBRAS DE ARTE Y OBJETOS VAL			
1-2-4-7-1513-0000	BIENES ARTÍSTICOS, CULTURALES Y CIENTÍF	100,654.29	0.00	0.00
1-2-4-7-1513-0001	BIENES PARA BIBLIOTECAS Y MUSEOS	100,654.29	0.00	0.00
TOTAL BIENES ARTÍSTICOS, CULTURALES Y CIENTÍF		100,654.29	0.00	0.00
TOTAL COLECCIONES, OBRAS DE ARTE Y OBJETOS VAL		27,213,278.31	0.00	0.00
TOTAL BIENES MUEBLES		3,564.22	0.00	0.00
1-2-5-0-0000-0000	ACTIVOS INTANGIBLES			
1-2-5-1-0000-0000	SOFTWARE			
1-2-5-1-1591-0000	SOFTWARE	20,016.39	0.00	0.00
1-2-5-1-1591-0001	SOFTWARE	20,016.39	0.00	0.00
TOTAL SOFTWARE		20,016.39	0.00	0.00
TOTAL ACTIVOS INTANGIBLES		20,016.39	0.00	0.00
1-2-6-0-0000-0000	DEPRECIACION, DETERIORO Y AMORTIZACION A			
1-2-6-1-0000-0000	DEPRECIACION ACUMULADA DE BIENES INMUEBL			
1-2-6-1-5830-0000	EDIFICIOS NO RESIDENCIALES			
1-2-6-1-5830-0001	ADQUISICION DE EDIFICIOS Y LOCALES	0.00	0.00	0.00
TOTAL EDIFICIOS NO RESIDENCIALES		0.00	0.00	0.00
TOTAL DEPRECIACION ACUMULADA DE BIENES INMUEBL		0.00	0.00	0.00
1-2-6-3-0000-0000	DEPRECIACION ACUMULADA DE BIENES MUEBLES	0.00	0.00	0.00
1-2-6-5-0000-0000	AMORTIZACION ACUMULADA DE ACTIVOS INTANG	0.00	0.00	0.00
TOTAL DEPRECIACION, DETERIORO Y AMORTIZACION A		0.00	0.00	0.00
1-2-7-0-0000-0000	ACTIVO DIFERIDO			
1-2-7-9-0000-0000	OTROS ACTIVOS DIFERIDOS			
1-2-7-9-0001-0000	DEPOSITOS EN GARANTIA	0.00	0.00	0.00
1-2-7-9-0001-0003	PRIMA DE SEGUROS-VEHICULOS OFICIALES	0.00	0.00	0.00
TOTAL DEPOSITOS EN GARANTIA		0.00	0.00	0.00
1-2-7-9-0003-0000	AMORTIZACION GASTO DE INSTALACION	0.00	0.00	0.00
1-2-7-9-0003-0001	GASTO DE INSTALACION	0.00	0.00	0.00
TOTAL AMORTIZACION GASTO DE INSTALACION		0.00	0.00	0.00
TOTAL OTROS ACTIVOS DIFERIDOS		0.00	0.00	0.00
TOTAL ACTIVO DIFERIDO		27,233,294.70	0.00	0.00
TOTAL ACTIVO NO CIRCULANTE		128,675,853.21	101,976,453.87	3,564.22
TOTAL ACTIVO		86,519,017.25	27,236,858.92	15,457,436.62

BAJO PROTESTA DE DECIR VERDAD DECLARAMOS QUE LOS ESTADOS FINANCIEROS Y SUS NOTAS, SON RAZONABLEMENTE CORRECTOS Y SON RESPONSABILIDAD DEL EMISOR

ELABORÓ
JEFE DE LA OFICINA DE REC. FINANCIEROS

VERIFICÓ
SUBDIRECTOR ADMINISTRATIVO

AUTORIZÓ
DIRECTORA GENERAL

C.P. ADOLFO OSWALDO GARCIA GANDARILLAS

LIC. ANTONIO OSANA RONZON

C.P. FATIMA DEL ANGEL PALACIOS



DESCRIPCION	EJERCICIO ACTUAL		EJERCICIO ANTERIOR	
	PARCIAL	TOTAL	PARCIAL	TOTAL
Flujo de Efectivo de las Actividades de Gestión				
Origen		34,477,970.65		
Impuestos	0.00			
Cuotas y Aportaciones de Seguridad Social	0.00			
Contribuciones de mejoras	0.00			
Derechos	0.00			
Productos de tipo corriente	0.00			
Aprovechamientos de tipo corriente	0.00			
Ingresos por Venta de Bienes y Servicios	902,960.50			
Ingresos no Comprendidos en las Fracciones de la Ley de Ingresos Causados en Ejercicios Fiscales Anteriores				
Pendientes de Liquidación o Pago	0.00			
Participaciones, Aportaciones y Convenios	0.00			
Transferencias, Asignaciones y Subsidios y Otras Ayudas	33,574,994.02			
Otros Orígenes de Operación	16.13			
Aplicación		17,729,038.56		
Servicios Personales	5,616,886.79			
Materiales y Suministros	652,601.14			
Servicios Generales	3,173,605.09			
Transferencias Internas y Asignaciones al Sector Público	0.00			
Transferencias al Resto del Sector Público	0.00			
Subsidios y Subvenciones	0.00			
Ayudas Sociales	8,285,945.54			
Pensiones y Jubilaciones	0.00			
Transferencias a Fideicomisos, Mandatos y Contratos Análogos	0.00			
Transferencias a la Seguridad Social	0.00			
Donativos	0.00			
Transferencias al Exterior	0.00			
Participaciones	0.00			
Aportaciones	0.00			
Convenios	0.00			
Otras Aplicaciones de Operación	0.00			
Flujos Netos de Efectivo por Actividades de Operación		16,748,932.09		
Flujo de Efectivo de las Actividades de Inversión				
Origen				
Bienes Inmuebles, Infraestructura y Construcciones en Proceso	0.00			
Bienes Muebles	0.00			
Otros Orígenes de Inversión	0.00	0.00		
Aplicación				
Bienes Inmuebles, Infraestructura y Construcciones en Proceso	0.00			
Bienes Muebles	3,564.22			
Otras Aplicaciones de Inversión	0.00	3,564.22		
Flujos Netos de Efectivo por Actividades de Inversión		-3,564.22		
Flujo de Efectivo de las Actividades de Financiamiento				
Origen				
Endeudamiento Neto	0.00			
Interno	0.00			
Externo	0.00			
Otros Orígenes de Financiamiento	0.00	0.00		
Aplicación				
Servicios de la Deuda	0.00			
Interno	0.00			
Externo	0.00			
Otras Aplicaciones de Financiamiento	17,242,000.66	17,242,000.66		
Flujos Netos de Efectivo por Actividades de Financiamiento		-17,242,000.66		
Incremento/Disminución Neta en el Efectivo y Equivalentes al Efectivo		-496,632.79		
Efectivo y Equivalentes al Efectivo al Inicio del Ejercicio	570,860.50			
Efectivo y Equivalentes al Efectivo al Final del Ejercicio	74,227.71	-496,632.79		

* BAJO PROTESTA DE DECIR VERDAD DECLARAMOS QUE LOS ESTADOS FINANCIEROS Y SUS NOTAS, SON RAZONABLEMENTE CORRECTOS Y SON RESPONSABILIDAD DEL EMISOR *

ELABORÓ
 JEFE DE LA OFICINA DE REC. FINANCIEROS

C.P. ADOLFO OSWALDO GARCIA GANDARILLAS

VERIFICÓ
 SUBDIRECTOR ADMINISTRATIVO

LIC. ANTONIO SIGAVAL RONZON

AUTORIZÓ
 DIRECTORA GENERAL

C.P. PATIMA DEL ANGEL PALACIOS

Fecha: 20/ABRIL/2016

ESTADO ANALÍTICO DE INGRESOS
DEL 1 DE ENERO AL 31 DE MARZO DE 2016

Rubros de Ingresos	Ingresos Estimado	Ampliaciones y Reducciones	Ingresos Modificados	Ingresos Devengado	Ingresos Recaudado	Diferencia/Ingresos Excedentes
Impuestos						
Cuotas y Aportaciones de Seguridad Social						
Contribuciones						
Derechos						
Productos						
Corriente						
Capital						
Aprovechamientos						
Corriente						
Capital						
Ingresos por Ventas de Bienes y Servicios	0.00	902,976.63	902,976.63	0.00	902,976.63	902,976.63
Participaciones y Aportaciones						
Transferencias, Asignaciones, Subsidios y Otras Ayudas	180,400,000.00	0.00	180,400,000.00	20,692,372.79	12,882,621.23	-167,517,378.77
Ingresos Derivados de Financiamientos						
TOTAL	180,400,000.00	902,976.63	181,302,976.63	20,692,372.79	13,785,597.86	-166,614,402.14
Estado Analítico de Ingresos Por Fuente de Financiamiento						
INGRESOS DEL GOBIERNO						
Impuestos						
Contribuciones de Mejoras						
Derechos						
Productos						
Corriente						
Capital						
Aprovechamientos						
Corriente						
Capital						
Participaciones y Aportaciones						
Transferencias, Asignaciones, Subsidios y Otras Ayudas						
INGRESOS DE ORGANISMOS Y EMPRESAS						
Cuotas y Aportaciones de Seguridad Social						
Ingresos por Ventas de Bienes y Servicios	0.00	902,976.63	902,976.63	0.00	902,976.63	902,976.63
Transferencias, Asignaciones, Subsidios y Otras Ayudas	180,400,000.00	0.00	180,400,000.00	20,692,372.79	12,882,621.23	-167,517,378.77
INGRESOS DERIVADOS DE FINANCIAMIENTO						
Ingresos Derivados de Financiamientos						
TOTAL	180,400,000.00	902,976.63	181,302,976.63	20,692,372.79	13,785,597.86	-166,614,402.14
TOTALES	180,400,000.00	902,976.63	181,302,976.63	20,692,372.79	13,785,597.86	-166,614,402.14

" BAJO PROTESTA DE DECIR VERDAD DECLARAMOS QUE LOS ESTADOS FINANCIEROS Y SUS NOTAS, SON RAZONABLEMENTE CORRECTOS Y SON RESPONSABILIDAD DEL EMISOR "

ELABORÓ
JEFE DE LA OFICINA DE REC. FINANCIEROSVERIFICO
SUBDIRECTOR ADMINISTRATIVOAUTORIZÓ
DIRECTORA GENERAL

C.P. ADOLFO OSWALDO GARCIA GANDARILLAS


LIC. ANTONIO OCAÑA RONZON


C.P. FATIMA DEL ANGEL PALACIOS


GOBIERNO DEL ESTADO DE QUERÉTARO DE ARACRUZ DE IGNACIO DE LA LLAVE
INSTITUTO VERACRUZANO DEL DEPORTE
ESTADO ANALITICO DE LA DEUDA PUBLICA Y OTROS PASIVOS 31 DE MARZO DE 2016

DENOMINACIÓN DE LAS DEUDAS	MONEDA DE CONTRATACIÓN	INSTITUCIÓN O PAÍS ACREEDOR	SALDO INICIAL DEL PERIODO	SALDO FINAL DEL PERIODO
DEUDA PÚBLICA				
CORTO PLAZO:				
DEUDA INTERNA				
Instituciones de Crédito:				
Títulos y Valores:				
Arrendamientos Financieros:				
DEUDA EXTERNA				
Organismos Financieros Internacionales:				
Deuda Bilateral:				
Títulos y Valores:				
Arrendamientos Financieros:				
SUBTOTAL A CORTO PLAZO:				
LARGO PLAZO:				
DEUDA INTERNA				
Instituciones de Crédito:				
Títulos y Valores:				
Arrendamientos Financieros:				
DEUDA EXTERNA				
Organismos Financieros Internacionales:				
Deuda Bilateral:				
Títulos y Valores:				
Arrendamientos Financieros:				
SUBTOTAL A LARGO PLAZO:				
OTROS PASIVOS	PESOS MEXICANOS		81,854,640.27	80,563,144.80
TOTAL DEUDA Y OTROS PASIVOS	PESOS MEXICANOS		81,854,640.27	80,563,144.80

"BAJO PROTESTA DE DECIR VERDAD DECLARAMOS QUE LOS ESTADOS FINANCIEROS Y SUS NOTAS, SON RAZONABLEMENTE CORRECTOS Y SON RESPONSABILIDAD DEL EMISOR"

ELABORÓ
JEFE DE LA OFICINA DE REG. FINANCIEROS

 C.P. ADOLFO OSWALDO GARCIA GANDARILLAS

VERIFICADO
SUBDIRECTOR ADMINISTRATIVO

 LIC. ANTONIO OCAÑA RONZON

AUTORIZÓ
DIRECTORA GENERAL

 C.P. FATIMA DEL ANGEL PALACIOS



GOBIERNO DEL ESTADO DE VERACRUZ DE IGNACIO DE LA LLAVE
INSTITUTO VERACRUZANO DEL DEPORTE

PAGINA: 1
 FECHA: 20/04/2016

ESTADO DE CAMBIOS EN LA SITUACION FINANCIERA DEL 01 ENERO AL 31 DE MARZO DE 2016

CUENTA	DESCRIPCION	ORIGEN 2016	APLICACION 2016
1-0-0-0-0000-0000	ACTIVO		
1-1-0-0-0000-0000	ACTIVO CIRCULANTE		
1-1-1-0-0000-0000	EFFECTIVO Y EQUIVALENTES	496,632.79	0.00
1-1-2-0-0000-0000	DERECHOS A RECIBIR EFECTIVO O EQUIVALENT	0.00	15,950,505.19
1-1-3-0-0000-0000	DERECHOS A RECIBIR BIENES O SERVICIOS	0.00	0.00
1-1-5-0-0000-0000	ALMACENES	0.00	0.00
1-1-6-0-0000-0000	ESTIMACION POR PERDIDA O DETERIORO DE AC	0.00	0.00
TOTAL ACTIVO CIRCULANTE		496,632.79	15,950,505.19
1-2-0-0-0000-0000	ACTIVO NO CIRCULANTE		
1-2-3-0-0000-0000	BIENES INMUEBLES, INFRAESTRUCTURA Y CONS	0.00	0.00
1-2-4-0-0000-0000	BIENES MUEBLES	0.00	3,564.22
1-2-5-0-0000-0000	ACTIVOS INTANGIBLES	0.00	0.00
1-2-6-0-0000-0000	DEPRECIACION, DETERIORO Y AMORTIZACION A	0.00	0.00
1-2-7-0-0000-0000	ACTIVO DFERIDO	0.00	0.00
TOTAL ACTIVO NO CIRCULANTE		0.00	3,564.22
TOTAL ACTIVO		496,632.79	15,954,069.41
2-0-0-0-0000-0000	PASIVO		
2-1-0-0-0000-0000	PASIVO CIRCULANTE		
2-1-1-0-0000-0000	CUENTAS POR PAGAR A CORTO PLAZO	0.00	1,302,434.53
2-1-6-0-0000-0000	FONDOS Y BIENES DE TERCEROS EN GARANTIA	0.00	0.00
2-1-7-0-0000-0000	PROVISIONES A CORTO PLAZO	0.00	0.00
2-1-9-0-0000-0000	OTROS PASIVOS A CORTO PLAZO	10,939.06	0.00
TOTAL PASIVO CIRCULANTE		10,939.06	1,302,434.53
2-2-0-0-0000-0000	PASIVO NO CIRCULANTE		
2-2-1-0-0000-0000	CUENTAS POR PAGAR A LARGO PLAZO	0.00	0.00
TOTAL PASIVO NO CIRCULANTE		0.00	0.00
TOTAL PASIVO		10,939.06	1,302,434.53
3-0-0-0-0000-0000	HACIENDA PUBLICA/PATRIMONIO		
3-1-0-0-0000-0000	HACIENDA PUBLICA/PATRIMONIO CONTRIBUIDO		
3-1-2-0-0000-0000	DONACIONES DE CAPITAL	0.00	0.00
TOTAL HACIENDA PUBLICA/PATRIMONIO CONTRIBUIDO		0.00	0.00
3-2-0-0-0000-0000	HACIENDA PUBLICA/PATRIMONIO GENERADO		
3-2-1-0-0000-0000	RESULTADOS DEL EJERCICIO (AHORRO/DESAHOR	15,848,990.14	0.00
3-2-2-0-0000-0000	RESULTADOS DE EJERCICIOS ANTERIORES	899,941.95	0.00
3-2-3-0-0000-0000	REVALUOS	0.00	0.00
3-2-5-0-0000-0000	RECTIFICACIONES DE RESULTADOS DE EJERCIC	0.00	0.00
TOTAL HACIENDA PUBLICA/PATRIMONIO GENERADO		16,748,932.09	0.00
TOTAL HACIENDA PUBLICA/PATRIMONIO		16,748,932.09	0.00
TOTAL GLOBAL ORIGENES Y APLICACIONES		17,256,503.94	17,256,503.94

"BAJO PROTESTA DE DECIR VERDAD DECLARAMOS QUE LOS ESTADOS FINANCIEROS Y SUS NOTAS, SON RAZONABLEMENTE CORRECTOS Y SON RESPONSABILIDAD DEL EMISOR"

ELABORÓ
 JEFE DE LA OFICINA DE REAL FINANCIEROS
 C.R. ADOLFO OSWALDO GARCIA GANDARILLAS

VERIFICO
 SUBDIRECTOR ADMINISTRATIVO
 LIC. ANTONIO OCAÑA RONZON

AUTORIZÓ
 DIRECTORA GENERAL
 C.P. FATIMA DEL ANGEL PALACIOS