

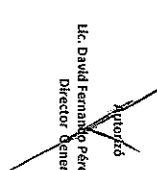


	2018	2017
INGRESOS Y OTROS BENEFICIOS		
Ingresos de la Gestión	5,944,275	5,905,870
Impuestos	0	0
Cuotas y Aportaciones de Seguridad Social	0	0
Contribuciones de Mejoras	0	0
Derechos	0	0
Productos de Tipo Corriente	0	0
Aprovechamientos de Tipo Corriente	0	0
Ingresos por Venta de Bienes y Servicios	5,944,275	5,905,870
Ingresos no Comprendidos en las Fracciones de la Ley de Ingresos Causados en Ejercicios Fiscales Anteriores Pendientes de Liquidación o Pago	0	0
Participaciones, Aportaciones, Transferencias, Asignaciones, Subsidios y Otras Ayudas	88,073,422	79,081,032
Participaciones y Aportaciones	0	0
Transferencia, Asignaciones, Subsidios y Otras Ayudas	88,073,422	79,081,032
Otros Ingresos y Beneficios	51,280	5,993
Ingresos Financieros	0	5,982
Incremento por Variación de Inventarios	0	0
Disminución del Exceso de Estimaciones por Pérdida o Deterioro u Obsolescencia	0	0
Disminución del Exceso de Provisiones	0	0
Otros Ingresos y Beneficios Varios	51,280	11
Total de Ingresos y Otros Beneficios	94,068,977	84,992,895
GASTOS Y OTRAS PÉRDIDAS		
Gastos de Funcionamiento	50,597,553	50,422,705
Servicios Personales	18,021,923	19,448,305
Materiales y Suministros	6,774,304	9,145,283
Servicios Generales	25,801,326	21,829,117
Transferencia, Asignaciones, Subsidios y Otras Ayudas	33,205,726	29,016,208
Transferencias Internas y Asignaciones al Sector Público	0	0
Transferencias al Resto del Sector Público	0	0
Subsidios y Subvenciones	0	0
Ayudas Sociales	33,205,726	29,016,208
Pensiones y Jubilaciones	0	0
Transferencias a Fidelcomisos, Mandatos y Contratos Análogos	0	0
Transferencias a la Seguridad Social	0	0
Donativos	0	0
Transferencias al Exterior	0	0
Participaciones y Aportaciones	0	0
Participaciones	0	0
Aportaciones	0	0
Convenios	0	0
Intereses, Comisiones y Otros Gastos de la Deuda Pública	0	0
Intereses de la Deuda Pública	0	0
Comisiones de la Deuda Pública	0	0
Gastos de la Deuda Pública	0	0
Costo por Coberturas	0	0
Apoyos Financieros	0	0
Otros Gastos y Pérdidas Extraordinarias	172,580	8,369
Estimaciones, Depreciaciones, Deterioros, Obsolescencia y Amortizaciones	172,580	0
Provisiones	0	0
Disminución de Inventarios	0	0
Aumento por Insuficiencia de Estimaciones por Pérdida o Deterioro y Obsolescencia	0	0
Amenoramiento por Insuficiencia de Provisiones	0	0
Otros Gastos	0	8,369
Inversión Pública	0	0
Inversión Pública no Capitalizable	0	0
Total de Gastos y Otras Pérdidas	83,975,859	79,447,282
Resultados del Ejercicio (Ahorro/Desahorro)	10,093,118	5,545,613

Baso protesta de decir verdad declaro que los Estados Financieros y sus Notas son fidedignos, convenientemente correctos y responsables del emisor.

Elaboró:  C.P. Didián Cervera Méndez
 Jefe de Oira. de Rec. Financieros

Verificó:  Lic. Francisco Bravo
 Subdirector Administrativo

Autorizó:  Lic. David Fernando Pérez Medellín
 Director General

ACTIVO	2018	2017	PASIVO	2018	2017
Activo Circulante			Pasivo Circulante		
Efectivo y Equivalentes	4,541,798	2,789,059	Cuentas por Pagar a Corto Plazo	58,123,760	68,959,524
Derechos a Recibir Efectivo o Equivalentes	156,582,431	119,631,540	Documentos por Pagar a Corto Plazo	1,849,650	0
Derechos a Recibir Bienes o Servicios	0	0	Porción a Corto Plazo de la Deuda Pública a Largo Plazo	0	0
Inventarios	0	0	Títulos y Valores a Corto Plazo	0	0
Almacenes	2,053,696	0	Pasivos Diferidos a Corto Plazo	0	0
Estimación por Pérdida o Deterioro de Activos Circulantes	0	0	Fondos y Bienes de Terceros en Garantía y/o Administración a Corto Plazo	0	0
Otros Activos Circulantes	0	0	Provisiones a Corto Plazo	0	0
	0	0	Otros Pasivos a Corto Plazo	0	1,857,014
Total de Activos Circulantes	163,177,925	122,420,599	Total de Pasivos Circulantes	59,973,410	70,816,538
Activo No Circulante			Pasivo No Circulante		
Inversiones Financieras a Largo Plazo	0	0	Cuentas por Pagar a Largo Plazo	9,848,470	9,848,470
Derechos a Recibir Efectivo o Equivalentes a Largo Plazo	0	0	Documentos por Pagar a Largo Plazo	0	0
Bienes Inmuebles, Infraestructura y Construcciones en Proceso	418,357,574	418,357,574	Deuda Pública a Largo Plazo	0	0
Bienes Muebles	20,976,913	23,891,081	Pasivos Diferidos a Largo Plazo	0	0
Activos Intangibles	20,016	20,016	Fondos y Bienes de Terceros en Garantía y/o en Administración a Largo Plazo	0	0
Depreciación, Deterioro y Amortización Acumulada de Bienes	0	0	Provisiones a Largo Plazo	0	0
Activos Diferidos	0	0			
Estimación por Pérdida o Deterioro de Activos no Circulantes	0	0	Total de Pasivos No Circulantes	9,848,470	9,848,470
Otros Activos no Circulantes	-20,352,261	0	Total del Pasivo	69,821,880	80,665,008
Total de Activos No Circulantes	419,002,242	442,258,671	HACIENDA PÚBLICA / PATRIMONIO		
Total del Activo	582,180,167	564,679,270	Hacienda Pública/Patrimonio Contribuida	418,357,574	418,357,574
			Aportaciones	0	0
			Donaciones de Capital	418,357,574	418,357,574
			Actualización de la Hacienda Pública / Patrimonio	0	0
			Hacienda Pública/Patrimonio Generado	94,000,713	65,656,688
			Resultados del Ejercicio (Ahorro / Desahorro)	10,093,118	5,545,613
			Resultados de Ejercicios Anteriores	76,840,850	35,371,557
			Revalúos	0	0
			Reservas	0	0
			Rectificaciones de Resultados de Ejercicios Anteriores	7,066,745	24,739,528
			Exceso o Insuficiencia en la Actualización de la Hacienda Pública/Patrimonio	0	0
			Resultado por Posición Monetaria	0	0
			Resultado por Tenencia de Activos no Monetarios	0	0
			Total Hacienda Pública/ Patrimonio	512,358,287	484,014,262
			Total del Pasivo y Hacienda Pública / Patrimonio	582,180,167	564,679,270

Bajo protesta de decir verdad declaramos que los Estados Financieros y sus Notas son razonablemente correctos y responsabilidad del emisor.

Elaboró

C. Probedulia Cervantes Mendonza
Jefa Oficina de Recursos Financieros

Lic. Francisco Elguero Bravo
Subdirector Administrativo

Autorizó

Lic. David Fernando Pérez Medellín
Director General

	Origen	Aplicación
ACTIVO	20,352,261	602,532,428
<i>Activo Circulante</i>		163,177,925
Efectivo y Equivalentes	0	4,541,798
Derechos a Recibir Efectivo o Equivalentes	0	156,582,431
Derechos a Recibir Bienes o Servicios	0	0
Inventarios	0	0
Almacenes	0	2,053,696
Estimación por Pérdida o Deterioro de Activos Circulantes	0	0
Otros Activos Circulantes	0	0
<i>Activo No Circulante</i>	20,352,261	439,354,503
Inversiones Financieras a Largo Plazo	0	0
Derechos a Recibir Efectivo o Equivalentes a Largo Plazo	0	0
Bienes Inmuebles, Infraestructura y Construcciones en Proceso	0	418,357,574
Bienes Muebles	0	20,976,913
Activos Intangibles	0	20,016
Depreciación, Deterioro y Amortización Acumulada de Bienes	0	0
Activos Diferidos	0	0
Estimación por Pérdida o Deterioro de Activos no Circulantes	0	0
Otros Activos no Circulantes	20,352,261	0
PASIVO		
<i>Pasivo Circulante</i>		
Cuentas por Pagar a Corto Plazo	69,821,880	0
Documentos por Pagar a Corto Plazo	59,973,410	0
Porción a Corto Plazo de la Deuda Pública a Largo Plazo	58,123,760	0
Títulos y Valores a Corto Plazo	1,849,650	0
Pasivos Diferidos a Corto Plazo	0	0
Fondos y Bienes de Terceros en Garantía y/o Administración a Corto Plazo	0	0
Provisiones a Corto Plazo	0	0
Otros Pasivos a Corto Plazo	0	0
<i>Pasivo No Circulante</i>		
Cuentas por Pagar a Largo Plazo	9,848,470	0
Documentos por Pagar a Largo Plazo	9,848,470	0
Deuda Pública a Largo Plazo	0	0
Pasivos Diferidos a Largo Plazo	0	0
Fondos y Bienes de Terceros en Garantía y/o Administración a Largo Plazo	0	0
Provisiones a Largo Plazo	0	0
HACIENDA PÚBLICA/ PATRIMONIO		
<i>Hacienda Pública/ Patrimonio Contribuido</i>		
Aportaciones	512,358,287	0
Donaciones de Capital	418,357,574	0
Actualización de la Hacienda Pública / Patrimonio	0	0
<i>Hacienda Pública/ Patrimonio Generado</i>		
Resultados del Ejercicio (Ahorro / Desahorro)	94,000,713	0
Resultados de Ejercicios Anteriores	10,093,118	0
Revalúos	76,840,850	0
Reservas	0	0
Reservas	7,066,745	0
Rectificaciones de Resultados de Ejercicios Anteriores	0	0
Exceso o Insuficiencia en la Actualización de la Hacienda Pública/ Patrimonio	0	0
Resultado por Posición Monetaria	0	0
Resultado por Verificación de Activos no Monetarios	0	0

Bajo protesta de decir verdad declaramos que los Estados Financieros y sus Notas son razonablemente correctos y responsabilizamos del emisor.

Elaboró

C.P. Odella Cervantes Mendosa
Jefa de Ofi. Rec. Financieros

Verificó

Lic. Francisco Lara Bravo
Subdirector Administrativo

Autorizó

Lic. David Fernando Pérez Medellín
Director General

6.1.4

INSTITUTO VERACRUZANO DEL DEPORTE
Estado Analítico del Activo
Del 1 de Enero al 31 de Diciembre 2018

Concepto	Saldo Inicial 1	Cargos del Periodo 2	Abonos del Periodo 3	Saldo Final 4 = (1+2-3)	Variación del Periodo (4-1)
ACTIVO					
Activo Circulante	564,679,270	244,701,380	227,200,483	582,180,167	17,500,897
Efectivo y Equivalentes	122,420,599	237,599,133	196,841,807	163,177,925	40,757,326
Derechos a Recibir Efectivo o Equivalentes	2,789,059	97,442,436	95,689,697	4,541,798	1,752,739
Derechos a Recibir Bienes o Servicios	119,631,540	136,484,606	99,533,715	156,582,431	36,950,891
Inventarios	0	0	0	0	0
Almacenes	0	3,672,091	1,618,395	2,053,696	2,053,696
Estimación por Pérdida o Deterioro de Activos Circulantes	0	0	0	0	0
Otros Activos Circulantes	0	0	0	0	0
Activo No Circulante	442,258,671	7,102,247	30,358,676	419,002,242	-23,256,429
Inversiones Financieras a Largo Plazo	0	0	0	0	0
Derechos a Recibir Efectivo o Equivalentes a Largo Plazo	0	0	0	0	0
Bienes Inmuebles, Infraestructura y Construcciones en Proceso	418,357,574	0	0	418,357,574	0
Bienes Muebles	23,881,081	7,078,640	9,982,808	20,976,913	-2,904,168
Activos Intangibles	20,016	0	0	20,016	0
Depreciación, Deterioro y Amortización Acumulada de Bienes	0	0	0	0	0
Activos Diferidos	0	0	0	0	0
Estimación por Pérdida o Deterioro de Activos no Circulantes	0	0	0	0	0
Otros Activos no Circulantes	0	23,607	20,375,868	-20,352,261	-20,352,261

Bajo protesta de decir verdad declaramos que los Estados Financieros y sus Notas son razonablemente correctos y responsabilidad del emisor.

Elaboró

C.P.

C.P. Obdulía Cervantes Mendoza
 Jefa de Recursos Financieros

Verificó

Lic. Francisco Bravo Bravo
 Subdirector Administrativo

Autorizó

Lic. David Fernando Pérez Medellín
 Director General

Denominación de las Deudas	Moneda de Contratación	Institución o País Acreedor	Saldo Inicial del Periodo	Saldo Final del Periodo
DEUDA PÚBLICA				
Corto Plazo				
Deuda Interna			0	0
Instituciones de Crédito			0	0
Títulos y Valores			0	0
Arrendamientos Financieros			0	0
Deuda Externa			0	0
Organismos Financieros Internacionales			0	0
Deuda Bilateral			0	0
Títulos y Valores			0	0
Arrendamientos Financieros			0	0
Subtotal a Corto Plazo			0	0
Largo Plazo				
Deuda Interna			0	0
Instituciones de Crédito			0	0
Títulos y Valores			0	0
Arrendamientos Financieros			0	0
Deuda Externa			0	0
Organismos Financieros Internacionales			0	0
Deuda Bilateral			0	0
Títulos y Valores			0	0
Arrendamientos Financieros			0	0
Subtotal a Largo Plazo			0	0
Otros Pasivos			0	69,821,880
Total de Deuda y Otros Pasivos			0	69,821,880

Bajo protesta de decir verdad declaramos que los Estados Financieros y sus Notas son razonablemente correctos y responsabilidad del emisor

Elaboró

C.P. Obdulia Cervantes Mendoza
 Jefa de Of. de Req. Financieros

Verificó

Lic. Francisco Bravo Bravo
 Subdirector Administrativo

Autorizó

Lic. David Fernando Pérez Medellín
 Director General

INSTITUTO VERAGRUZANO DEL DEPORTE
Estado de Variación en la Hacienda Pública
Del 1 de Enero al 31 de Diciembre 2018

Concepto	Hacienda Pública/ Patrimonio Contribuido	Hacienda Pública/ Patrimonio Generado de Ejercicios Anteriores	Hacienda Pública/ Patrimonio Generado del Ejercicio	Exceso o Insuficiencia en la Actualización de la Hacienda Pública / Patrimonio	TOTAL
Hacienda Pública / Patrimonio Contribuido Neto de 2017	0				0
Aportaciones	0				0
Donaciones de Capital	0				0
Actualización de la Hacienda Pública/ Patrimonio	0				0
Hacienda Pública/ Patrimonio Generado Neto de 2017		0		0	0
Resultados del Ejercicio (Ahorro/Desahorro)		0		0	0
Resultados de Ejercicios Anteriores		0		0	0
Revalúos		0		0	0
Reservas		0		0	0
Rectificaciones de Resultados de Ejercicios Anteriores		0		0	0
Exceso o Insuficiencia en la Actualización de la Hacienda Pública / Patrimonio Neto de 2017				0	0
Resultado por Posición Monetaria				0	0
Resultado por Tenencia de Activos no Monetarios				0	0
Hacienda Pública/ Patrimonio Neto Final del Ejercicio 2017	0	0	0	0	0
Cambios en la Hacienda Pública/ Patrimonio Neto de 2018	418,357,574				418,357,574
Aportaciones	0				0
Donaciones de Capital	418,357,574				418,357,574
Actualización de la Hacienda Pública/ Patrimonio	0				0
Variaciones de la Hacienda Pública/ Patrimonio Neto de 2018		76,840,850		17,159,863	94,000,713
Resultados del Ejercicio (Ahorro/Desahorro)		76,840,850		10,093,118	10,093,118
Resultados de Ejercicios Anteriores		0		0	76,840,850
Revalúos		0		0	0
Reservas		0		0	0
Rectificaciones de Resultados de Ejercicios Anteriores		7,066,745			7,066,745
Exceso o Insuficiencia en la Actualización de la Hacienda Pública / Patrimonio Neto de 2018				0	0
Resultado por Posición Monetaria				0	0
Resultado por Tenencia de Activos no Monetarios				0	0
Saldo Neto en la Hacienda Pública / Patrimonio 2018	418,357,574	76,840,850	17,159,863	0	512,358,287

Bajo protesta de decir verdad declaro/años que los Estados Financieros y sus Notas son razonablemente correctos y responsabilidad del emisor.

Elaboró

C.P. Obdulio Cervantes Mendoza
Jefe de Oficina de Rec. Financieros

Verificó

Lic. Francisco Bravo Bravo
Subdirector Administrativo

Autorizó

Lic. David Fernando Pérez Medellín
Director General

Concepto	2018	2017
Flujos de Efectivo de las Actividades de Operación		
Origen	94,068,977	84,992,895
Impuestos	0	0
Cuentas y Aportaciones de Seguridad Social	0	0
Contribuciones de mejoras	0	0
Derechos	0	0
Productos de Tipo Corriente	0	0
Aprovechamientos de Tipo Corriente	0	0
Ingresos por Venta de Bienes y Servicios	5,944,275	5,905,870
Ingresos no Comprendidos en las Fracciones de la Ley de Ingresos Causados en Ejercicios Fiscales Anteriores Pendientes de Liquidación o Pago	0	0
Participaciones y Aportaciones	0	0
Transferencias, Asignaciones y Subsidios y Otras Ayudas	88,073,422	79,081,032
Otros Origenes de Operación	51,280	5,993
Aplicación		
Servicios Personales	83,975,859	79,447,282
Materiales y Suministros	18,021,923	19,448,305
Servicios Generales	6,774,304	9,145,283
Transferencias Internas y Asignaciones al Sector Público	25,801,326	21,829,117
Transferencias al resto del Sector Público	0	0
Subsidios y Subvenciones	0	0
Ayudas Sociales	33,205,726	29,016,208
Pensiones y Jubilaciones	0	0
Transferencias a Fideicomisos, Mandatos y Contratos Análogos	0	0
Transferencias a la Seguridad Social	0	0
Donativos	0	0
Transferencias al Exterior	0	0
Participaciones	0	0
Aportaciones	0	0
Convenios	0	0
Otras Aplicaciones de Operación	172,580	8,359
Flujos Netos de Efectivo por Actividades de Operación	10,093,118	5,545,613
Flujos de Efectivo de las Actividades de Inversión		
Origen	41,507,337	413,386
Bienes Inmuebles, Infraestructura y Construcciones en Proceso	0	0
Bienes Muebles	2,904,168	413,386
Otros Origenes de Inversión	38,603,169	0
Aplicación		
Bienes Inmuebles, Infraestructura y Construcciones en Proceso	2,053,696	478,127
Bienes Muebles	0	0
Otras Aplicaciones de Inversión	0	10,104
Flujos Netos de Efectivo por Actividades de Inversión	2,053,696	488,023
Flujo de Efectivo de las Actividades de Financiamiento	39,453,644	-64,741
Origen	0	0
Endudamiento Neto	0	0
Interno	0	0
Externo	0	0
Otros Origenes de Financiamiento	0	0
Aplicación		
Servicios de la Deuda	47,794,019	3,390,444
Interno	0	0
Externo	0	0
Otras Aplicaciones de Financiamiento	0	0
Flujos netos de Efectivo por Actividades de Financiamiento	-47,794,019	-3,390,444
Otras Aplicaciones de Financiamiento	47,794,019	3,390,444
Incremento/Disminución Neta en el Efectivo y Equivalentes al Efectivo	1,752,740	2,080,428
Efectivo y Equivalentes al Efectivo al Inicio del Ejercicio	2,789,059	698,631
Efectivo y Equivalentes al Efectivo al final del Ejercicio	4,541,799	2,789,059

En caso de discrepancia entre el estado de flujos de efectivo y el balance de comprobación de cuentas, el mismo se ajustará por las diferencias que existan entre los estados financieros y sus notas.

Elaboró

C. P. Obdulia Cervantes Maldonado
Jefe de Recursos Financieros

Verificó

Lic. Francisco Escalante
Subdirector Administrativo

Autorizó

Lic. David Fernando Pérez Medellín
Director General