





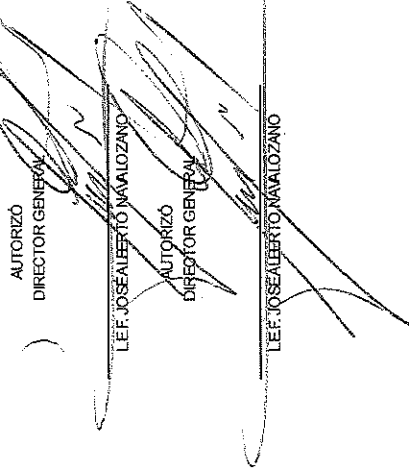
|  | Ejercicio 2023       | Ejercicio 2022        |
|--|----------------------|-----------------------|
| <b>INGRESOS Y OTROS BENEFICIOS</b>   |                      |                       |
| Ingresos de la Gestion   |                      |                       |
| Impuestos  | 0.00                 | 0.00                  |
| Cuotas y Aportaciones de Seguridad Social  | 0.00                 | 0.00                  |
| Contribuciones de Mejoras  | 0.00                 | 0.00                  |
| Derechos   | 0.00                 | 0.00                  |
| Productos  | 0.00                 | 0.00                  |
| Aprovechamientos   | 0.00                 | 0.00                  |
| Ingresos por Venta de Bienes y Prestación de Servicios   | 6,570,405.97         | 3,289,245.91          |
| Participaciones, Aportaciones, Convenios, Incentivos Derivados de la Colaboración Fiscal, Fondos Distintos de Aportaciones, Transferencias, Asignaciones, Subsidios y Subvenciones, Pensiones y Jubilaciones | 0.00                 | 0.00                  |
| Participaciones, Aportaciones, Convenios, Incentivos Derivados de la Colaboración Fiscal, Fondos Distintos de Aportaciones   | 0.00                 | 0.00                  |
| Transferencias, Asignaciones, Subsidios y Subvenciones, y Pensiones y Jubilaciones   | 83,807,738.38        | 89,418,855.18         |
| Otros Ingresos y Beneficios  |                      |                       |
| Ingresos Financieros   | 21,294.69            | 2,990,761.70          |
| Incremento por Variación de Inventarios  | 0.00                 | 0.00                  |
| Disminución del Exceso de Estimaciones Por Pérdida o Deterioro u Obsolescencia   | 0.00                 | 0.00                  |
| Disminución del Exceso de Provisiones  | 0.00                 | 0.00                  |
| Otros Ingresos y Beneficios Varios   | 0.00                 | 0.00                  |
| <b>Total de Ingresos y Otros Beneficios</b>  | <b>90,399,439.04</b> | <b>95,698,862.79</b>  |
| <b>GASTOS Y OTRAS PÉRDIDAS</b>   |                      |                       |
| Gastos de Funcionamientos  |                      |                       |
| Servicios Personales   | 13,220,217.65        | 13,598,288.16         |
| Materiales y Suministros   | 10,404,029.14        | 7,219,290.25          |
| Servicios Generales  | 14,717,206.64        | 20,200,205.76         |
| Transferencias, Asignaciones, Subsidios y Otras Ayudas   |                      |                       |
| Transferencias Internas y Asignaciones al Sector Público   | 0.00                 | 0.00                  |
| Transferencias al Resto del Sector Público   | 0.00                 | 0.00                  |
| Subsidios y Subvenciones   | 0.00                 | 0.00                  |
| Ayudas Sociales  | 46,828,944.92        | 55,828,688.45         |
| Pensiones y Jubilaciones   | 0.00                 | 0.00                  |
| Servicios Personales, Mandatos y Contratos Análogos  | 0.00                 | 0.00                  |
| Transferencias a la Seguridad Social   | 0.00                 | 0.00                  |
| Donativos  | 0.00                 | 0.00                  |
| Transferencias al Exterior   | 0.00                 | 0.00                  |
| Participaciones y Aportaciones   |                      |                       |
| Participaciones  | 0.00                 | 0.00                  |
| Aportaciones   | 0.00                 | 0.00                  |
| Convenios  | 0.00                 | 0.00                  |
| Intereses, Comisiones y Otros Gastos de la Deuda Pública   |                      |                       |
| Intereses de la Deuda Pública  | 0.00                 | 0.00                  |
| Comisiones de la Deuda Pública   | 0.00                 | 0.00                  |
| Gastos de la Deuda Pública   | 0.00                 | 0.00                  |
| Costo por Coberturas   | 0.00                 | 0.00                  |
| Apoyos Financieros   | 0.00                 | 0.00                  |
| Otros Gastos y Pérdidas Extraordinarias  |                      |                       |
| Estimaciones, Depreciaciones, Deterioros y Obsolescencia y Amortizaciones  | 0.00                 | 16,734,302.92         |
| Provisiones  | 0.00                 | 0.00                  |
| Disminución de Inventarios   | 0.00                 | 0.00                  |
| Otros Gastos   | 0.00                 | 0.00                  |
| Inversión Pública  | 0.00                 | 0.00                  |
| Inversión Pública No Capitalizable   | 0.00                 | 0.00                  |
| <b>Total de Gastos y Otras Pérdidas</b>  | <b>85,170,398.35</b> | <b>113,580,775.54</b> |
| Resultado Del Ejercicio (Ahorro/Dasahorro)   | <b>5,229,040.69</b>  | <b>17,881,912.75</b>  |


ELABORÓ  
NA DE RECURSOS FINANCIEROS  
JEFE C  
  
L.C. EDER DE JESUS PUGA ORTÍZ

ELABORÓ  
JEFE DE OFICINA DE RECURSOS FINANCIEROS  
  
L.C. EDER DE JESUS PUGA ORTÍZ

VERIFICÓ  
SU DIRECTOR ADMINISTRATIVA  
  
LA MARIANASOSA MORALES

VERIFICÓ  
SU DIRECTOR ADMINISTRATIVA  
  
LA MARIANASOSA MORALES

AUTORIZÓ  
DIRECTOR GENERAL  
  
L.F. JOSE ALBERTO NAVAZO ZANO

AUTORIZÓ  
DIRECTOR GENERAL  
  
L.F. JOSE ALBERTO NAVAZO ZANO