



	2018	2017
INGRESOS Y OTROS BENEFICIOS		
Ingresos de la Gestión	4,534,029	4,754,278
Impuestos	0	0
Cuotas y Aportaciones de Seguridad Social	0	0
Contribuciones de Mejoras	0	0
Derechos	0	0
Productos de Tipo Corriente	0	0
Aprovenchamientos de Tipo Corriente	0	0
Ingresos por Venta de Bienes y Servicios	4,534,029	4,754,278
Ingresos no Comprendidos en las Fracciones de la Ley de Ingresos Causados en Ejercidos Fiscales Anteriores Pendientes de Liquidación o Pago	0	0
Participaciones, Aportaciones, Transferencias, Asignaciones, Subsidios y Otras Ayudas	61,510,876	64,910,721
Participaciones y Aportaciones	0	0
Transferencia, Asignaciones, Subsidios y Otras Ayudas	61,510,876	64,910,721
Otros Ingresos y Beneficios		
Ingresos Financieros	51,267	2,029
Incremento por Variación de Inventarios	835	2,018
Disminución del Exceso de Estimaciones por Pérdida o Deterioro u Obsolescencia	0	0
Disminución del Exceso de Provisiones	0	0
Otros Ingresos y Beneficios Venios	50,432	11
Total de Ingresos y Otros Beneficios	66,196,172	69,667,028
GASTOS Y OTRAS PÉRDIDAS		
Gastos de Funcionamiento	32,167,364	38,479,653
Servicios Personales	12,682,666	12,756,526
Materiales y Suministros	6,094,777	7,914,261
Servicios Generales	13,429,971	17,809,866
Transferencia, Asignaciones, Subsidios y Otras Ayudas	28,723,783	21,325,165
Transferencias Internas y Asignaciones al Sector Público	0	0
Transferencias al Resto del Sector Público	0	0
Subsidios y Subvenciones	28,723,783	21,325,165
Ayudas Sociales	0	0
Pensiones y Jubilaciones	0	0
Transferencias a Fideicomisos, Mandatos y Contratos Análogos	0	0
Transferencias a la Seguridad Social	0	0
Donativos	0	0
Transferencias al Exterior	0	0
Participaciones y Aportaciones	0	0
Participaciones	0	0
Aportaciones	0	0
Convenios	0	0
Intereses, Comisiones y Otros Gastos de la Deuda Pública	0	0
Intereses de la Deuda Pública	0	0
Comisiones de la Deuda Pública	0	0
Gastos de la Deuda Pública	0	0
Costo por Coberturas	0	0
Ayudas Financieras	0	0
Otros Gastos y Pérdidas Extraordinarias	104,970	0
Extracciones, Depreciaciones, Deterioros, Obsolescencia y Amortizaciones	104,970	0
Provisiones	0	0
Disminución de Inventarios	0	0
Aumento por Ineficiencia de Estimaciones por Pérdida o Deterioro u Obsolescencia	0	0
Aumento por Ineficiencia de Provisiones	0	0
Otros Gastos	0	0
Inversión Pública	0	0
Inversión Pública no Capitalizable	0	0
Total de Gastos y Otras Pérdidas	61,086,117	59,804,818
Resultados del Ejercicio (Ahorro/Deshorro)	5,110,055	9,862,210


Bajo protesta de decir verdad declaramos que los Estados Financieros y sus Notas son razonablemente correctos y responsables del mismo.


C.P. Otilio Chavantes Mendez
Jefe de Oficina de Asesoría Financiera


L. Carolina Viquez
Subdirectora Administrativa


Lic. María delos Angeles Ortiz
Directora General

Autorizo



6.1.2

INSTITUTO VERACRUZANO DEL DEPÓSITO
Estado de Situación Financiera
Al 30 de Septiembre de 2018

ACTIVO	2018	2017	PASIVO	2018	2017
Activo Circulante			Pasivo Circulante		
Efectivo y Equivalentes	6,364,681	5,823,128	Cuentas por Pagar a Corto Plazo	65,775,221	68,386,974
Derechos a Recibir Efectivo o Equivalentes	157,451,276	120,344,812	Documentos por Pagar a Corto Plazo	1,853,671	0
Derechos a Recibir Bienes o Servicios	0	0	Porción a Corto Plazo de la Deuda Pública a Largo Plazo	0	0
Inventarios	0	0	Títulos y Valores a Corto Plazo	0	0
Almacenes	3,012,123	0	Pasivos Diferidos a Corto Plazo	0	0
Estimación por Pérdida o Deterioro de Activos Circulantes	0	0	Fondos y Bienes de Terceros en Garantía y/o Administración a Corto Plazo	0	0
Otros Activos Circulantes	0	0	Provisiones a Corto Plazo	0	0
			Otros Pasivos a Corto Plazo	0	1,957,014
Total de Activos Circulantes	166,828,080	126,167,940	Total de Pasivos Circulantes	67,578,892	70,245,988
Activo No Circulante			Pasivo No Circulante		
Inversiones Financieras a Largo Plazo	0	0	Cuentas por Pagar a Largo Plazo	9,848,470	9,848,470
Derechos a Recibir Efectivo o Equivalentes a Largo Plazo	0	0	Documentos por Pagar a Largo Plazo	0	0
Bienes inmuebles, Infraestructura y Construcciones en Proceso	418,357,574	418,357,574	Deuda Pública a Largo Plazo	0	0
Bienes Muebles	20,932,411	24,381,067	Pasivos Diferidos a Largo Plazo	0	0
Activos Intangibles	20,016	20,016	Fondos y Bienes de Terceros en Garantía y/o en Administración a Largo Plazo	0	0
Depreciación, Deterioro y Amortización Acumulada de Bienes	0	0	Provisiones a Largo Plazo	0	0
Activos Diferidos	0	0			
Estimación por Pérdida o Deterioro de Activos no Circulantes	0	0	Total de Pasivos No Circulantes	9,848,470	9,848,470
Otros Activos no Circulantes	-20,374,651	0			
Total de Activos No Circulantes	418,235,350	442,758,657	Total del Pasivo	77,427,362	80,094,458
Total del Activo	585,063,430	568,926,597	HACIENDA PÚBLICA/ PATRIMONIO		
			Hacienda Pública/ Patrimonio Contribuido	0	0
			Aportaciones	0	0
			Donaciones de Capital	0	0
			Actualización de la Hacienda Pública / Patrimonio	0	0
			Hacienda Pública/ Patrimonio Generado	508,336,068	488,832,139
			Resultados del Ejercicio (Ahorro / Desahorro)	5,110,055	9,862,210
			Resultados de Ejercicios Anteriores	77,801,695	35,419,050
			Revalúos	0	0
			Reservas	0	0
			Rectificaciones de Resultados de Ejercicios Anteriores	425,424,318	443,550,879
			Exceso o Insuficiencia en la Actualización de la Hacienda Pública/ Patrimonio	0	0
			Resultado por Posición Monetaria	0	0
			Resultado por Tenencia de Activos no Monetarios	0	0
			Total Hacienda Pública/ Patrimonio	508,336,068	488,832,139
			Total del Pasivo y Hacienda Pública / Patrimonio	585,763,430	568,926,597

Bajo protesta de decir verdad declaramos que los Estados Financieros y sus Notas son razonablemente correctos y responsabilidad del emisor.

Elaboró

C. Obdulia Cepayes Mendoza
 Jefa Oficina de Jec. Financieros

L.F. Fabián López Valderrama
 Subdirector Administrativo

Lic. María delos Angeles Hernández
 Directora General de Planeación

	Origen	Aplicación
ACTIVO	20,374,651	606,138,084
Activo Circulante	0	166,828,080
Efectivo y Equivalentes	0	6,564,681
Derechos a Recibir Efectivo o Equivalentes	0	157,451,276
Derechos a Recibir Bienes o Servicios	0	0
Inventarios	0	3,012,123
Almacenes	0	0
Estimación por Pérdida o Deterioro de Activos Circulantes	0	0
Otros Activos Circulantes	0	0
Activo No Circulante	20,374,651	439,310,004
Inversiones Financieras a Largo Plazo	0	0
Derechos a Recibir Efectivo o Equivalentes a Largo Plazo	0	0
Bienes Inmuebles, Infraestructura y Construcciones en Proceso	0	418,357,574
Bienes Muebles	0	20,932,411
Activos Intangibles	0	20,016
Depreciación, Deterioro y Amortización Acumulada de Bienes	0	0
Activos Diferidos	0	0
Estimación por Pérdida o Deterioro de Activos no Circulantes	0	0
Otros Activos no Circulantes	20,374,651	0
PASIVO	77,427,362	0
Pasivo Circulante	67,578,892	0
Cuentas por Pagar a Corto Plazo	65,725,221	0
Documentos por Pagar a Corto Plazo	1,853,671	0
Porción a Corto Plazo de la Deuda Pública a Largo Plazo	0	0
Títulos y Valores a Corto Plazo	0	0
Pasivos Diferidos a Corto Plazo	0	0
Fondos y Bienes de Terceros en Garantía y/o Administración a Corto Plazo	0	0
Provisiones a Corto Plazo	0	0
Otros Pasivos a Corto Plazo	0	0
Pasivo No Circulante	9,848,470	0
Cuentas por Pagar a Largo Plazo	9,848,470	0
Documentos por Pagar a Largo Plazo	0	0
Deuda Pública a Largo Plazo	0	0
Pasivos Diferidos a Largo Plazo	0	0
Fondos y Bienes de Terceros en Garantía y/o Administración a Largo Plazo	0	0
Provisiones a Largo Plazo	0	0
HACIENDA PÚBLICA/ PATRIMONIO	508,336,068	0
Hacienda Pública/ Patrimonio Contribuido	0	0
Aportaciones	0	0
Donaciones de Capital	0	0
Actualización de la Hacienda Pública / Patrimonio	0	0
Hacienda Pública/ Patrimonio Generado	508,336,068	0
Resultados del Ejercicio (Ahorro / Desahorro)	5,110,055	0
Resultados de Ejercicios Anteriores	77,801,695	0
Revalúos	0	0
Reservas	0	0
Rectificaciones de Resultados de Ejercicios Anteriores	425,424,318	0
Exceso o Insuficiencia en la Actualización de la Hacienda Pública/ Patrimonio	0	0
Resultado por Posición Monetaria	0	0
Resultado por Tenencia de Activos no Monetarios	0	0

Bajo protesta de decir verdad declaramos que los Estados Financieros y sus Notas son razonablemente correctos y responsabilizamos de su emisión.

Elaboro

C. P. Obdulio Cepantes Mendoza
Jefe de Oficina, Sec. Financieras

Verifico

L. F. C. Mariana Ibarra Salazar
Subdirectora Administrativa

Autorizo

Lic. María de los Angeles Ortiz Hernández
Directora General

6.1.4

INSTITUTO VERACRUZANO DEL DEPORTE
Estado Analítico del Activo
Del 1 de Enero al 30 de Septiembre de 2018

Concepto	Saldo Inicial 1	Cargos del Periodo 2	Abonos del Periodo 3	Saldo Final 4=(1+2-3)	Variación del Periodo (4-1)
ACTIVO					
Activo Circulante	564,679,270	169,852,691	148,768,531	585,763,430	21,084,160
Efectivo y Equivalentes	122,420,599	183,240,840	138,833,359	166,828,080	44,407,481
Derechos a Recibir Efectivo o Equivalentes	2,789,059	72,186,613	68,610,991	6,364,681	3,575,622
Derechos a Recibir Bienes o Servicios	119,631,540	107,438,070	69,618,334	157,451,276	37,819,736
Inventarios	0	0	0	0	0
Almacenes	0	3,616,157	604,034	3,012,123	3,012,123
Estimación por Pérdida o Deterioro de Activos Circulantes	0	0	0	0	0
Otros Activos Circulantes	0	0	0	0	0
Activo No Circulante	442,258,671	-13,388,149	9,935,172	418,935,350	-23,323,321
Inversiones Financieras a Largo Plazo	0	0	0	0	0
Derechos a Recibir Efectivo o Equivalentes a Largo Plazo	0	0	0	0	0
Bienes Inmuebles, Infraestructura y Construcciones en Proceso	418,357,574	0	0	418,357,574	0
Bienes Muebles	23,881,081	6,986,502	9,935,172	20,932,411	-2,948,670
Activos Intangibles	20,016	0	0	20,016	0
Depreciación, Deterioro y Amortización Acumulada de Bienes	0	0	0	0	0
Activos Diferidos	0	0	0	0	0
Estimación por Pérdida o Deterioro de Activos no Circulantes	0	0	0	0	0
Otros Activos no Circulantes	0	-20,374,651	0	-20,374,651	-20,374,651

Bajo protesta de decir verdad declaramos que los Estados Financieros y sus Notas son razonablemente correctos y responsabilidad del emisor.

Plaboró
 C.P.
C.P. Obdulia Cerfantes Mendoza
 Jefa de Recursos Financieros

Verificó
 L.F.C. Montserrat Valdez Tapia
 Subdirectora Administrativa

Autorizo
 Lic. María de los Angeles Ortiz Hernández
 Directora General

6.1.5

INSTITUTO VERACRUZANO DEL DEPORTE
 Estado Analítico de la Deuda y Otros Pasivos
 Del 1 de Enero al 30 de Septiembre de 2018

Denominación de las Deudas	Moneda de Contratación	Institución o País Acreedor	Saldo Inicial del Periodo	Saldo Final del Periodo
DEUDA PÚBLICA				
Corto Plazo				
Deuda Interna			0	0
Instituciones de Crédito			0	0
Títulos y Valores			0	0
Arrendamientos Financieros			0	0
Deuda Externa			0	0
Organismos Financieros Internacionales			0	0
Deuda Bilateral			0	0
Títulos y Valores			0	0
Arrendamientos Financieros			0	0
Subtotal a Corto Plazo			0	0
Largo Plazo				
Deuda Interna			0	0
Instituciones de Crédito			0	0
Títulos y Valores			0	0
Arrendamientos Financieros			0	0
Deuda Externa			0	0
Organismos Financieros Internacionales			0	0
Deuda Bilateral			0	0
Títulos y Valores			0	0
Arrendamientos Financieros			0	0
Subtotal a Largo Plazo			0	0
Otros Pasivos			0	77,427,362
Total de Deuda y Otros Pasivos			0	77,427,362

Bajo protesta de decir verdad declaramos que los Estados Financieros y sus Notas son razonablemente correctos y responsabilidad del emisor

Elaboró

C.P. Obdilia Cervantes Mendoza
 Jefa de Of. de Rec. Financieros

Verificó

L.F.C. Mónica Jiliana Valdez Ulpia
 Subdirectora Administrativa

Autorizó

Lic. María de los Angeles Ortiz Hernández
 Directora General

INSTITUTO VERACRUZANO DEL DEPORTE
Estado de Variación en la Hacienda Pública
Del 1 de Enero al 30 de Septiembre de 2018

Concepto	Hacienda Pública/ Patrimonio Contribuido	Hacienda Pública/ Patrimonio Generado de Ejercicios Anteriores	Hacienda Pública/ Patrimonio Generado del Ejercicio	Exceso o Insuficiencia en la Actualización de la Hacienda Pública / Patrimonio	TOTAL
Hacienda Pública / Patrimonio Contribuido Neto de 2017	0				0
Aportaciones	0				0
Donaciones de Capital	0				0
Actualización de la Hacienda Pública/ Patrimonio	0				0
Hacienda Pública/ Patrimonio Generado Neto de 2017		0	0	0	0
Resultados del Ejercicio (Ahorro/Desahorro)		0	0	0	0
Resultados de Ejercicios Anteriores		0	0	0	0
Revalúos		0	0	0	0
Reservas		0	0	0	0
Rectificaciones de Resultados de Ejercicios Anteriores		0	0	0	0
Exceso o Insuficiencia en la Actualización de la Hacienda Pública / Patrimonio Neto de 2017				0	0
Resultado por Posición Monetaria				0	0
Resultado por Tenencia de Activos no Monetarios				0	0
Hacienda Pública/ Patrimonio Neto Final del Ejercicio 2017	0	0	0	0	0
Cambios en la Hacienda Pública/ Patrimonio Neto de 2018	0				0
Aportaciones	0				0
Donaciones de Capital	0				0
Actualización de la Hacienda Pública/ Patrimonio	0				0
Variaciones de la Hacienda Pública/ Patrimonio Neto de 2018		77,801,695	430,534,373		508,336,068
Resultados del Ejercicio (Ahorro/Desahorro)			5,110,055		5,110,055
Resultados de Ejercicios Anteriores		77,801,695	0		77,801,695
Revalúos		0	0		0
Reservas		0	0		0
Rectificaciones de Resultados de Ejercicios Anteriores		0	425,424,318		425,424,318
Exceso o Insuficiencia en la Actualización de la Hacienda Pública / Patrimonio Neto de 2018				0	0
Resultado por Posición Monetaria				0	0
Resultado por Tenencia de Activos no Monetarios				0	0
Saldo Neto en la Hacienda Pública / Patrimonio 2018	0	77,801,695	430,534,373	0	508,336,068

Bajo protesta de decir verdad declaramos que los Estados Financieros y sus Notas son razonablemente correctos y responsabilidad del emisor

Elaboró

C.P. Obdulia Gervantes Mendoza
 Jefa de Ofic. de Rec. Financieros

Verificó

L.F. Morán y Mónica Valdez Tapia
 Subdirectora Administrativa


Autorizó

Lic. Mariana Ortega Sánchez Hernández
 Directora General

INSTITUTO VERACRUZANO DEL DEPORTE
 Estado de Flujos de Efectivo
 Del 1 de Enero al 30 de Septiembre de 2018

Concepto	2018	2017
Flujos de Efectivo de las Actividades de Operación		
Origen	66,196,172	69,667,028
Impuestos	0	0
Cuotas y Aportaciones de Seguridad Social	0	0
Contribuciones de mejoras	0	0
Derechos	0	0
Productos de Tipo Corriente	0	0
Aprovechamientos de Tipo Corriente	0	0
Ingresos por Venta de Bienes y Servicios	4,534,029	4,754,278
Ingresos no Comprendidos en las Fracciones de la Ley de Ingresos Causados en Ejercicios Fiscales Anteriores Pendientes de Liquidación o Pago	0	0
Participaciones y Aportaciones	0	0
Transferencias, Asignaciones y Subsidios y Otras Ayudas	61,310,876	64,910,721
Otros Orígenes de Operación	51,267	2,029
Aplicación	60,891,147	59,804,818
Servicios Personales	12,682,666	12,756,526
Materiales y Suministros	6,054,727	7,914,261
Servicios Generales	13,429,971	17,808,866
Transferencias Internas y Asignaciones al Sector Público	0	0
Transferencias al resto del Sector Público	0	0
Subsidios y Subvenciones	28,723,783	21,325,165
Ayudas Sociales	0	0
Pensiones y Jubilaciones	0	0
Transferencias a Fideicomiso, Mandatos y Contratos Antilogos	0	0
Transferencias a la Seguridad Social	0	0
Donativos	0	0
Transferencias al Exterior	0	0
Participaciones	0	0
Aportaciones	0	0
Convenios	0	0
Otras Aplicaciones de Operación	0	0
Flujos Netos de Efectivo por Actividades de Operación	5,305,025	9,862,210
Flujos de Efectivo de las Actividades de Inversión		
Origen	2,273,183	33,258
Bienes Inmuebles, Infraestructura y Construcciones en Proceso	0	0
Bienes Muebles	0	33,258
Otros Orígenes de Inversión	2,273,183	6,086
Aplicación	151,546	0
Bienes Inmuebles, Infraestructura y Construcciones en Proceso	0	6,086
Bienes Muebles	0	0
Otras Aplicaciones de Inversión	151,546	0
Flujos Netos de Efectivo por Actividades de Inversión	2,121,637	27,172
Flujo de Efectivo de las Actividades de Financiamiento		
Origen	0	0
Endeudamiento Neto	0	0
Interno	0	0
Externo	0	0
Otros Orígenes de Financiamiento	0	0
Aplicación	-2,925,822	4,317,965
Servicios de la Deuda	0	0
Interno	0	0
Externo	0	0
Otras Aplicaciones de Financiamiento	-2,925,822	4,317,965
Flujos netos de Efectivo por Actividades de Financiamiento	2,925,822	-4,317,965
Incremento/disminución Neto en el Efectivo y Equivalentes al Efectivo	1,602,412	5,571,417
Efectivo y Equivalentes al Efectivo al Inicio del Ejercicio	2,789,059	688,631
Efectivo y Equivalentes al Efectivo al final del Ejercicio	6,364,681	5,923,228

Bajo protesta de decir verdad declaramos que los Estados Financieros y sus datos son razonablemente correctos y responsabilidad del emisor.

Elaboró:  C. Obdulia Cervantes Mendoza
 Jefa de Recursos Financieros

Lic. María de los Angeles Ortiz Hernandez
 Subdirectora Administrativa