

**Freyssonier  
Morin México &  
Veracruz, S.C.**

**Informe de los Auditores Independientes.**

**ACT. RAMÓN FIGUEROLA PIÑERA  
CONTRALOR GENERAL DEL ESTADO  
DE VERACRUZ  
PRESENTE**

### **Opinión**

Hemos auditado los estados financieros de Instituto Veracruzano del Deporte, que comprenden los Estados de Situación Financiera, el Estado de Actividades, de Variación en la Hacienda Pública y de Flujos de Efectivo, Presupuestales y Programáticos al 31 de diciembre de 2016, correspondientes al año terminado en dicha fecha, así como las notas explicativas a los estados financieros que incluyen un resumen de las políticas contables significativas.

En nuestra opinión, los estados financieros adjuntos, que se describen en el párrafo anterior, están preparados, en todos los aspectos materiales, de conformidad con las disposiciones en materia de información financiera que se indican en el apartado C) Gestión Administrativa Nota 5 y 6, a los estados financieros que se acompañan y de acuerdo con las Normas Contables aplicables al Sector Gubernamental y disposiciones legales aplicables.

### **Fundamento de la opinión**

Hemos llevado a cabo nuestra auditoría de conformidad con las Normas Internacionales de Auditoría. Nuestras responsabilidades, de acuerdo con estas normas, se describen con más detalle en la sección "Responsabilidades del auditor para la auditoría de los estados financieros" de nuestro informe. Somos independientes de la entidad de conformidad con el Código de Ética Profesional del Instituto Mexicano de Contadores Públicos, A. C., junto con los requerimientos de ética que son aplicables a nuestra auditoría de los estados financieros en México, y hemos cumplido con las demás responsabilidades de ética de conformidad con dichos requerimientos. Consideramos que la evidencia de auditoría que hemos obtenido proporciona una base suficiente y adecuada para nuestra opinión.

### **Párrafo de énfasis base de preparación contable y utilización de este informe**

Llamamos la atención sobre el apartado C) Notas de Gestión Administrativas en la Nota 5 y 6, a los estados financieros adjuntos en la que se describen las bases contables utilizadas para la preparación de los mismos. Dichos estados financieros fueron preparados para cumplir con los requerimientos normativos gubernamentales a que está sujeta la entidad y para ser integrados en el Reporte de la Cuenta de Pública Estatal, los cuales están presentados en los formatos que para tal efecto fueron establecidos por la Ley General de Contabilidad Gubernamental; consecuentemente, éstos pueden no ser apropiados para otra finalidad. Nuestra opinión no se modifica por esta cuestión.



Is an association  
of independent  
accounting  
firms throughout  
the world

Herschel 153-102 Col. Anzures, México, D.F.  
Tels. (55) 553.16066 / 520.33559  
Paseo Las Flores No. 804 Fracc. Virginia  
Boca del Río, Veracruz, C.P. 94294-México  
Tels. 01(229) 939-79-19, 934-70-73, 100-25-86  
repcion@dfmmex.com.mx  
www.dfmmex.com.mx

**Freyssinier  
Morin México &  
Veracruz, S.C.**

### **Responsabilidades de la administración y de los encargados del gobierno de la entidad en relación con los estados financieros.**

La administración es responsable de la preparación de los estados financieros adjuntos de conformidad con la Ley General de Contabilidad Gubernamental y Normas Contables aplicables al Sector Gubernamental que se describen en las Notas de Gestión Administrativas, y demás que le son relativas a dichos estados financieros, y del control interno que la administración consideró necesario para permitir la preparación de estados financieros libres de incorrección material debida a fraude o error.

En la preparación de los estados financieros, la administración es responsable de la valoración de la capacidad de la entidad para continuar operando como una entidad en funcionamiento, revelando, en su caso, las cuestiones relativas a la entidad en funcionamiento y utilizando las bases contables aplicables a una entidad en funcionamiento, a menos que la administración tenga la intención de liquidar la entidad o cesar sus operaciones, o bien no exista una alternativa realista.

Los responsables del Gobierno de la Entidad son responsables de la supervisión del proceso de información financiera del Instituto.

### **Responsabilidades del auditor sobre la auditoría de los estados financieros**

Nuestros objetivos son obtener una seguridad razonable sobre de que los estados financieros, en su conjunto, se encuentran libres de incorrección material, debido a fraude o error, y emitir un informe de auditoría que contiene nuestra opinión. Seguridad razonable es un alto nivel de seguridad, pero no es una garantía, de que una auditoría realizada de conformidad con las Normas Internacionales de Auditoría siempre detecte una incorrección material cuando existe. Las incorrecciones pueden deberse a fraude o error y son consideradas materiales si individualmente, o en su conjunto, puede preverse razonablemente que influyan en las decisiones económicas que los usuarios hacen basándose en los estados financieros.

Como parte de una auditoría de conformidad con las Normas Internacionales de Auditoría, aplicamos nuestro juicio profesional y mantenemos una actitud de escepticismo profesional durante toda la auditoría. También:


- A. Identificamos y evaluamos los riesgos de incorrección material en los estados financieros, debida a fraude o error, diseñamos y aplicamos los procedimientos de auditoría para responder a esos riesgos y obtener evidencia de auditoría suficiente y apropiada para obtener una base para nuestra opinión. El riesgo de no detectar una incorrección material debida a fraude es mayor que en el caso de una incorrección material, ya que el fraude puede implicar colusión, falsificación, manifestaciones intencionalmente erróneas, omisiones intencionales o la anulación del control interno.
- B. Obtenemos conocimiento del control interno importante para la auditoría con el fin de diseñar los procedimientos de auditoría que consideramos adecuados en las circunstancias, y no con la finalidad de expresar una opinión sobre la eficacia del control interno de la entidad.
- C. Evaluamos lo apropiado de las políticas contables utilizadas y la razonabilidad de las estimaciones contables, así como las revelaciones hechas por la administración de la entidad

**Freyssonier  
Morin México &  
Veracruz, S.C.**

Concluimos sobre lo apropiado del uso de la administración de las bases contables aplicables a una entidad en funcionamiento y, con base en la evidencia de auditoría obtenida, concluimos sobre si existe o no una incertidumbre importante relacionada con eventos o con condiciones que puedan originar dudas significativas sobre la capacidad de la entidad para continuar como entidad en funcionamiento. Si concluimos que existe una incertidumbre importante, se nos requiere que llamemos la atención en nuestro informe de auditoría sobre la correspondiente información revelada en los estados financieros o si dicha revelación es insuficiente, que expresemos una opinión modificada. Nuestras conclusiones se basan en la evidencia de auditoría obtenida hasta la fecha de nuestro informe. Sin embargo, hechos o condiciones futuras pueden ser causa de que la entidad deje de ser una entidad en funcionamiento.

Nos comunicamos con los responsables del gobierno de la entidad en relación, entre otras cuestiones, con el alcance planeado y el momento de realización de la auditoría y los hallazgos importantes de la auditoría, así como cualquier deficiencia significativa en el control interno que identificamos durante nuestra auditoría.

Freyssonier Morin México & Veracruz, S.C.



C.P.C. Ernesto Gutiérrez Valdivieso  
No. de Cédula Profesional 1734638

Xalapa, Ver.  
a 15 de agosto de 2017.

## ESTADO DE SITUACION FINANCIERA AL 31 DE DICIEMBRE DE 2016

CUENTA	DESCRIPCION	SALDO	CUENTA	DESCRIPCION	SALDO
1-0-0-0-0000-0000	ACTIVO		2-0-0-0-0000-0000	PASIVO	
1-1-0-0-0000-0000	ACTIVO CIRCULANTE		2-1-0-0-0000-0000	PASIVO CIRCULANTE	
1-1-1-1-0000-0000	EFFECTIVO	0.00	2-1-1-0-0000-0000	CUENTAS POR PAGAR A CORTO PLAZO	3,069,209.00
1-1-1-3-0000-0000	BANCOS DEPENDENCIAS Y OTROS	698,631.32	2-1-1-1-0000-0000	SERVICIOS PERSONALES POR PAGAR A CORTO PLAZO	29,991,607.22
TOTAL EFFECTIVO Y EQUIVALENTES		698,631.32	2-1-1-2-0000-0000	PROVEEDORES POR PAGAR A CORTO PLAZO	25,637,602.96
1-1-2-0-0000-0000	DERECHOS A RECIBIR EFECTIVO O EQUIVALENT	116,439,057.99	2-1-1-5-0000-0000	TRANSFERENCIAS OTORGADAS POR PAGAR A CP	13,690,616.75
1-1-2-2-0000-0000	CUENTAS POR COBRAR A CORTO PLAZO	3,104,286.10	2-1-1-7-0000-0000	RETENCIONES Y CONTRIBUCIONES POR PAGAR A CP	220,957.00
1-1-2-3-0000-0000	DEUDORES DIVERSOS POR COBRAR A CORTO PLAZO	0.00	TOTAL CUENTAS POR PAGAR A CORTO PLAZO		72,209,982.83
1-1-2-4-0000-0000	INGRESOS POR RECUPERAR A CORTO PLAZO	0.00	2-1-6-0-0000-0000	FONDOS Y BIENES DE TERCEROS EN GARANTIA	0.00
1-1-2-5-0000-0000	DEUDORES POR ANTICIPOS DE LA TESORERIA A	119,543,344.09	2-1-6-1-0000-0000	FONDOS EN GARANTIA A CORTO PLAZO	0.00
TOTAL DERECHOS A RECIBIR EFECTIVO O EQUIVALENT		0.00	TOTAL FONDOS Y BIENES DE TERCEROS EN GARANTIA		0.00
1-1-3-0-0000-0000	DERECHOS A RECIBIR BIENES O SERVICIOS	0.00	2-1-7-0-0000-0000	PROVISIONES A CORTO PLAZO	0.00
1-1-3-1-0000-0000	ANTICIPO A PROVEEDORES POR ADQUISICION D	0.00	2-1-7-2-0000-0000	PROVISIONES A CORTO PLAZO	0.00
TOTAL DERECHOS A RECIBIR BIENES O SERVICIOS		0.00	2-1-7-9-0000-0000	PROVISION POR CONTINGENCIAS A CORTO PLAZ	0.00
1-1-5-0-0000-0000	ALMACENES	0.00	TOTAL PROVISIONES A CORTO PLAZO		0.00
1-1-5-1-0000-0000	ALMACEN DE MATERIALES Y SUMINISTROS DE C	0.00	2-1-9-0-0000-0000	OTROS PASIVOS A CORTO PLAZO	0.00
TOTAL ALMACENES		0.00	2-1-9-1-0000-0000	INGRESOS POR CLASIFICAR	0.00
1-1-6-0-0000-0000	ESTIMACION POR PERDIDA O DETERIORO DE AC	0.00	2-1-9-9-0000-0000	OTROS PASIVOS CIRCULANTES	1,908,794.93
1-1-6-1-0000-0000	ESTIMACIONES PARA CUENTAS INCOBRABLES PO	0.00	TOTAL OTROS PASIVOS A CORTO PLAZO		1,908,794.93
TOTAL ESTIMACION POR PERDIDA O DETERIORO DE AC		0.00	TOTAL PASIVO CIRCULANTE		74,118,787.76
TOTAL ACTIVO CIRCULANTE		120,241,975.41	2-2-0-0-0000-0000	PASIVO NO CIRCULANTE	
1-2-0-0-0000-0000	ACTIVO NO CIRCULANTE		2-2-1-0-0000-0000	CUENTAS POR PAGAR A LARGO PLAZO	9,848,470.17
1-2-3-0-0000-0000	BIENES INMUEBLES, INFRAESTRUCTURA Y CONS	418,357,574.03	2-2-1-1-0000-0000	PROVEEDORES POR PAGAR A LARGO PLAZO	9,848,470.17
1-2-3-9-0000-0000	BIENES INMUEBLES, INFRAESTRUCTURA Y CONS	418,357,574.03	TOTAL CUENTAS POR PAGAR A LARGO PLAZO		9,848,470.17
TOTAL BIENES INMUEBLES, INFRAESTRUCTURA Y CONS		418,357,574.03	TOTAL PASIVO NO CIRCULANTE		83,967,257.93
1-2-4-0-0000-0000	BIENES MUEBLES	2,777,116.01	3-0-0-0-0000-0000	HACIENDA PUBLICA PATRIMONIO	
1-2-4-1-0000-0000	MOBILIARIO Y EQUIPO DE ADMINISTRACION	14,046,949.02	3-1-0-0-0000-0000	HACIENDA PUBLICA/PATRIMONIO CONTRIBUIDO	
1-2-4-2-0000-0000	MOBILIARIO Y EQUIPO EDUCACIONAL RECREATI	637,238.43	3-1-2-0-0000-0000	DONACIONES DE CAPITAL	
1-2-4-3-0000-0000	EQUIPO E INSTRUMENTAL MEDICO Y DE LABORA	6,258,392.50	3-1-2-1-0000-0000	DONACIONES DE CAPITAL	
1-2-4-4-0000-0000	EQUIPO DE TRANSPORTE	465,071.57	TOTAL DONACIONES DE CAPITAL		418,357,574.03
1-2-4-6-0000-0000	MAQUINARIA, OTROS EQUIPOS Y HERRAMIENTAS	99,595.63	TOTAL HACIENDA PUBLICA/PATRIMONIO CONTRIBUIDO		418,357,574.03
1-2-4-7-0000-0000	COLECCIONES, OBRAS DE ARTE Y OBJETOS VAL	24,284,363.16	3-2-0-0-0000-0000	HACIENDA PUBLICA/PATRIMONIO GENERADO	
TOTAL BIENES MUEBLES		20,016.39	3-2-1-0-0000-0000	RESULTADOS DEL EJERCICIO (AHORRO/DESAHOR	
1-2-5-0-0000-0000	ACTIVOS INTANGIBLES	20,016.39	3-2-1-1-0000-0000	RESULTADOS DEL EJERCICIO (AHORRO/DESAHOR	
1-2-5-1-0000-0000	SOFTWARE	20,016.39	TOTAL RESULTADOS DEL EJERCICIO (AHORRO/DESAHOR		16,548,389.61
TOTAL ACTIVOS INTANGIBLES		20,016.39	3-2-2-0-0000-0000	RESULTADOS DE EJERCICIOS ANTERIORES	
1-2-6-0-0000-0000	DEPRECIACION, DETERIORO Y AMORTIZACION A	0.00	3-2-2-1-0000-0000	RESULTADOS DE EJERCICIOS ANTERIORES	
1-2-6-1-0000-0000	DEPRECIACION ACUMULADA DE BIENES INMUEBL	0.00	TOTAL RESULTADOS DE EJERCICIOS ANTERIORES		18,837,392.61
1-2-6-3-0000-0000	DEPRECIACION ACUMULADA DE BIENES MUEBLES	0.00	3-2-3-0-0000-0000	REVALUOS	
1-2-6-5-0000-0000	AMORTIZACION ACUMULADA DE ACTIVOS INTANG	0.00	3-2-3-1-0000-0000	REVALUO DE BIENES INMUEBLES	0.00
TOTAL DEPRECIACION, DETERIORO Y AMORTIZACION A		0.00	3-2-3-2-0000-0000	REVALUO DE BIENES MUEBLES	0.00
1-2-7-0-0000-0000	ACTIVO DIFERIDO	0.00	TOTAL REVALUOS		0.00
1-2-7-9-0000-0000	OTROS ACTIVOS DIFERIDOS	0.00	3-2-5-0-0000-0000	RECTIFICACIONES DE RESULTADOS DE EJERCIC	
TOTAL ACTIVO DIFERIDO		0.00	3-2-5-1-0000-0000	CAMBIOS EN POLITICAS CONTABLES	
TOTAL ACTIVO NO CIRCULANTE		442,661,953.58	TOTAL RECTIFICACIONES DE RESULTADOS DE EJERCIC		25,193,304.81
TOTAL ACTIVO		562,903,928.99	TOTAL HACIENDA PUBLICA/PATRIMONIO GENERADO		25,193,304.81
			TOTAL PASIVO, HACIENDA PUBLICA PATRIMONIO		478,936,671.06
					562,903,928.99

## Cuentas de Orden

Cuentas de Cierre Contable	Cuentas de Orden Contables	Valores
6-0-0-0-0000-0000		
7-0-0-0-0000-0000		
7-1-0-0-0000-0000		
7-1-1-0-0000-0000		
		0.00

000001

DESCRIPCION  
ACTIVO

CUENTA

PAGINA: 2


DESCRIPCION  
PASIVO + HACIENDA PUBLICA

SALDO

ESTADO DE SITUACION FINANCIERA AL 31 DE DICIEMBRE DE 2016

CUENTA	DESCRIPCION	SALDO	CUENTA	SALDO
7-1-1-1-0000-0000	VALORES EN CUSTODIA			
7-1-1-2-0000-0000	BIENES INMUEBLES POR REGULARIZACION			0.00
7-1-1-3-0000-0000	RECURSOS AJENOS EN ADMINISTRACION			0.00
7-1-1-4-0000-0000	CUENTAS BANCARIAS INTERNAS			0.00
7-1-1-5-0000-0000	PATRIMONIO DE FIDEICOMISOS Y OTROS			0.00
7-1-1-8-0000-0000	ACTIVOS PENDIENTES DE RECUPERAR			0.00
7-1-1-9-0000-0000	ACTIVOS Y VALORES EN CUSTODIA OPDS			0.00
	TOTAL VALORES EN CUSTODIA			0.00
7-1-2-0-0000-0000	CUSTODIA DE VALORES			0.00
7-1-2-1-0000-0000	CUSTODIA DE DONATIVOS			0.00
7-1-2-2-0000-0000	REGULARIZACION DE BIENES INMUEBLES			0.00
7-1-2-3-0000-0000	RECURSOS AJENOS EN ADMINISTRACION			0.00
7-1-2-4-0000-0000	CUENTAS BANCARIAS INTERNAS			0.00
7-1-2-5-0000-0000	PATRIMONIO DE FIDEICOMISOS Y OTROS			0.00
7-1-2-8-0000-0000	ACTIVOS PENDIENTES DE RECUPERAR			0.00
7-1-2-9-0000-0000	ACTIVOS Y VALORES EN CUSTODIA OPDS			0.00
	TOTAL CUSTODIA DE VALORES			0.00
	TOTAL VALORES			0.00
7-4-0-0-0000-0000	JUICIOS			0.00
7-4-1-0-0000-0000	DEMANDAS JUDICIAL EN PROCESO DE RESOLUCI			20,014,612.51
7-4-1-1-0000-0000	CONTINGENCIAS POR JUICIOS PENDIENTES DE			20,014,612.51
	TOTAL DEMANDAS JUDICIAL EN PROCESO DE RESOLUCI			
7-4-2-0-0000-0000	RESOLUCIONES DE DEMANDAS EN PROCESO JUDI			
7-4-2-1-0000-0000	RESOLUCION DE JUICIOS JUDICIALES PENDIEN			-20,014,612.51
	TOTAL RESOLUCIONES DE DEMANDAS EN PROCESO JUDI			
	TOTAL JUICIOS			0.00
7-6-0-0-0000-0000	BIENES EN CONCESIONADOS O EN COMODATO			0.00
7-6-3-0-0000-0000	BIENES BAJO CONTRATO DE COMODATO			0.00
7-6-3-1-0000-0000	BIENES BAJO CONTRATO DE COMODATO			
	TOTAL BIENES BAJO CONTRATO DE COMODATO			
7-6-4-0-0000-0000	CONTRATO DE COMODATO POR BIENES			0.00
7-6-4-1-0000-0000	CONTRATO DE COMODATO POR BIENES			0.00
	TOTAL CONTRATO DE COMODATO POR BIENES			
	TOTAL BIENES EN CONCESIONADOS O EN COMODATO			0.00
8-0-0-0-0000-0000	CUENTAS DE ORDEN CONTABLES			0.00
8-1-0-0-0000-0000	CUENTAS DE ORDEN PRESUPUESTARIA			0.00
8-1-1-0-0000-0000	LEY DE INGRESOS			
8-1-1-1-0-0000-0000	LEY DE INGRESOS ESTIMADA			
8-1-1-4-0000-0000	INGRESOS DE GESTION ESTIMADOS			0.00
8-1-1-5-0000-0000	INGRESOS FEDERALES ESTIMADOS			0.00
8-1-1-6-0000-0000	INGRESOS ESTATALES ESTIMADOS			180,400,000.00
8-1-1-7-0000-0000	OTROS INGRESOS Y BENEFICIOS VARIOS ESTIM			0.00
	TOTAL LEY DE INGRESOS ESTIMADA			180,400,000.00
8-1-2-0-0000-0000	LEY DE INGRESOS POR EJECUTAR			
8-1-2-4-0000-0000	INGRESOS DE GESTION POR EJECUTAR			0.00
8-1-2-5-0000-0000	INGRESOS FEDERALES POR EJECUTAR			0.00
8-1-2-6-0000-0000	INGRESOS ESTATALES POR EJECUTAR			0.00
8-1-2-7-0000-0000	OTROS INGRESOS Y BENEFICIOS VARIOS POR E			0.00
	TOTAL LEY DE INGRESOS POR EJECUTAR			0.00
8-1-3-0-0000-0000	MODIFICACIONES A LA LEY DE INGRESOS ESTI			
8-1-3-4-0000-0000	INGRESOS DE GESTION MODIFICACIONES			5,058,028.50
8-1-3-5-0000-0000	INGRESOS FEDERALES MODIFICACIONES			2,704,074.73
8-1-3-6-0000-0000	INGRESOS ESTATALES MODIFICACIONES			-97,755,753.67

000002





GOBIERNO DEL ESTADO DE VERACRUZ  
INSTITUTO VERACRUZANO DEL DEPORTE

CUENTA	DESCRIPCION ACTIVO	SALDO	CUENTA	DESCRIPCION PASIVO + HACIENDA PUBLICA	SALDO
8-1-3-7-0000-0000	OTROS INGRESOS Y BENEFICIOS VARIOS MODIF				
TOTAL MODIFICACIONES A LA LEY DE INGRESOS ESTI				1,847.75	
8-1-4-0-0000-0000	LEY DE INGRESOS DEVENGADA			-89,991,802.69	
8-1-4-4-0000-0000	INGRESOS DE GESTION DEVENGADOS			0.00	
8-1-4-5-0000-0000	INGRESOS FEDERALES DEVENGADOS			0.00	
8-1-4-6-0000-0000	INGRESOS ESTATALES DEVENGADOS			-26,453,433.79	
8-1-4-7-0000-0000	OTROS INGRESOS Y BENEFICIOS VARIOS DEVEN			0.00	
TOTAL LEY DE INGRESOS DEVENGADA				-26,453,433.79	
8-1-5-0-0000-0000	LEY DE INGRESOS RECAUDADA				
8-1-5-4-0000-0000	INGRESOS DE GESTION RECAUDADOS			-5,058,028.50	
8-1-5-5-0000-0000	INGRESOS FEDERALES RECAUDADOS			-2,704,074.73	
8-1-5-6-0000-0000	INGRESOS ESTATALES RECAUDADOS			-56,190,812.54	
8-1-5-7-0000-0000	OTROS INGRESOS Y BENEFICIOS VARIOS RECAU			-1,847.75	
TOTAL LEY DE INGRESOS RECAUDADA				-63,954,763.52	
TOTAL LEY DE INGRESOS				0.00	
8-2-0-0-0000-0000	PRESUPUESTO DE EGRESOS				
8-2-1-0-0000-0000	PRESUPUESTO DE EGRESOS APROBADO				
8-2-1-1-0000-0000	SERVICIOS PERSONALES			-20,511,000.00	
8-2-1-2-0000-0000	MATERIALES Y SUMINISTROS			-19,598,145.49	
8-2-1-3-0000-0000	SERVICIOS GENERALES			-14,352,394.91	
8-2-1-4-0000-0000	TRANSFERENCIAS, ASIGNACIONES, SUBSIDIOS			-125,948,459.60	
8-2-1-5-0000-0000	BIENES MUEBLES, INMUEBLES E INTANGIBLES			0.00	
8-2-1-6-0000-0000	INVERSION PÚBLICA			0.00	
8-2-1-7-0000-0000	INVERSIONES FINANCIERAS Y OTRAS PROVISIO			0.00	
TOTAL PRESUPUESTO DE EGRESOS APROBADO				-180,400,000.00	
8-2-2-0-0000-0000	PRESUPUESTO DE EGRESOS POR EJERCER				
8-2-2-1-0000-0000	SERVICIOS PERSONALES			1,010,481.61	
8-2-2-2-0000-0000	MATERIALES Y SUMINISTROS			3,764,400.15	
8-2-2-3-0000-0000	SERVICIOS GENERALES			7,188,480.00	
8-2-2-4-0000-0000	TRANSFERENCIAS, ASIGNACIONES, SUBSIDIOS			4,578,585.23	
8-2-2-5-0000-0000	BIENES MUEBLES, INMUEBLES E INTANGIBLES			2,888.40	
8-2-2-6-0000-0000	INVERSION PÚBLICA			0.00	
8-2-2-7-0000-0000	INVERSIONES FINANCIERAS Y OTRAS PROVISIO			0.00	
TOTAL PRESUPUESTO DE EGRESOS POR EJERCER				16,544,835.39	
8-2-3-0-0000-0000	MODIFICACIONES AL PRESUPUESTO DE EGRESOS				
8-2-3-1-0000-0000	SERVICIOS PERSONALES			-3,122,992.11	
8-2-3-2-0000-0000	MATERIALES Y SUMINISTROS			12,846,895.97	
8-2-3-3-0000-0000	SERVICIOS GENERALES			-8,748,764.76	
8-2-3-4-0000-0000	TRANSFERENCIAS, ASIGNACIONES, SUBSIDIOS			89,023,116.21	
8-2-3-5-0000-0000	BIENES MUEBLES, INMUEBLES E INTANGIBLES			-6,452.62	
8-2-3-6-0000-0000	INVERSION PÚBLICA			0.00	
8-2-3-7-0000-0000	INVERSIONES FINANCIERAS Y OTRAS PROVISIO			0.00	
TOTAL MODIFICACIONES AL PRESUPUESTO DE EGRESOS				89,991,802.69	
8-2-4-0-0000-0000	PRESUPUESTO DE EGRESOS COMPROMETIDO				
8-2-4-1-0000-0000	SERVICIOS PERSONALES			0.00	
8-2-4-2-0000-0000	MATERIALES Y SUMINISTROS			0.00	
8-2-4-3-0000-0000	SERVICIOS GENERALES			0.00	
8-2-4-4-0000-0000	TRANSFERENCIAS, ASIGNACIONES, SUBSIDIOS			0.00	
8-2-4-5-0000-0000	BIENES MUEBLES, INMUEBLES E INTANGIBLES			0.00	
8-2-4-6-0000-0000	INVERSION PÚBLICA			0.00	
8-2-4-7-0000-0000	INVERSIONES FINANCIERAS Y OTRAS PROVISIO			0.00	
TOTAL PRESUPUESTO DE EGRESOS COMPROMETIDO				0.00	
8-2-5-0-0000-0000	PRESUPUESTO DE EGRESOS DEVENGADO				

000003

GOBIERNO DEL ESTADO DE YUCATAN CRUZ DE IGNACIO DE LALLAVE  
INSTITUTO VERACRUZANO DEL DEPORTE

CUENTA DESCRIPCION ACTIVO

PAGINA: 4 SALDO

ESTADO DE SITUACION FINANCIERA AL 31 DE DICIEMBRE DE 2016

DESCRIPCION PASIVO + HACIENDA PUBLICA

CUENTA	DESCRIPCION	ACTIVO	SALDO	CUENTA	DESCRIPCION	PASIVO + HACIENDA PUBLICA
8-2-5-1-0000-0000	SERVICIOS PERSONALES					0.00
8-2-5-2-0000-0000	MATERIALES Y SUMINISTROS					0.00
8-2-5-3-0000-0000	SERVICIOS GENERALES					0.00
8-2-5-4-0000-0000	TRANSFERENCIAS, ASIGNACIONES, SUBSIDIOS BIENES MUEBLES, INMUEBLES E INTANGIBLES					0.00
8-2-5-5-0000-0000	INVERSION PÙBLICA					0.00
8-2-5-6-0000-0000	INVERSIONES FINANCIERAS Y OTRAS PROVISIO					0.00
8-2-5-7-0000-0000	INVERSIONES FINANCIERAS Y OTRAS PROVISIO					0.00
TOTAL PRESUPUESTO DE EGRESOS DEVENGADO						0.00
8-2-6-0-0000-0000	PRESUPUESTO DE EGRESOS EJERCIDO					0.00
8-2-6-1-0000-0000	SERVICIOS PERSONALES					0.00
8-2-6-2-0000-0000	MATERIALES Y SUMINISTROS					176,628.81
8-2-6-3-0000-0000	SERVICIOS GENERALES					4,245,159.69
8-2-6-4-0000-0000	TRANSFERENCIAS, ASIGNACIONES, SUBSIDIOS BIENES MUEBLES, INMUEBLES E INTANGIBLES					4,681,172.03
8-2-6-5-0000-0000	INVERSION PÙBLICA					0.00
8-2-6-6-0000-0000	INVERSIONES FINANCIERAS Y OTRAS PROVISIO					0.00
8-2-6-7-0000-0000	INVERSIONES FINANCIERAS Y OTRAS PROVISIO					0.00
TOTAL PRESUPUESTO DE EGRESOS EJERCIDO						9,102,960.53
8-2-7-0-0000-0000	PRESUPUESTO DE EGRESOS PAGADO					0.00
8-2-7-1-0000-0000	SERVICIOS PERSONALES					22,623,510.50
8-2-7-2-0000-0000	MATERIALES Y SUMINISTROS					2,800,220.56
8-2-7-3-0000-0000	SERVICIOS GENERALES					11,667,519.98
8-2-7-4-0000-0000	TRANSFERENCIAS, ASIGNACIONES, SUBSIDIOS BIENES MUEBLES, INMUEBLES E INTANGIBLES					27,665,586.13
8-2-7-5-0000-0000	INVERSION PÙBLICA					3,584.22
8-2-7-6-0000-0000	INVERSIONES FINANCIERAS Y OTRAS PROVISIO					0.00
8-2-7-7-0000-0000	INVERSIONES FINANCIERAS Y OTRAS PROVISIO					0.00
TOTAL PRESUPUESTO DE EGRESOS PAGADO						64,760,401.39
TOTAL PRESUPUESTO DE EGRESOS						0.00
TOTAL CUENTAS DE ORDEN PRESUPUESTARIA						0.00
9-0-0-0-0000-0000	CUENTAS DE CIERRE PRESUPUESTARIO					0.00

\*BAJO PROTESTA DE DECIR VERDAD DECLARAMOS QUE LOS ESTADOS FINANCIEROS Y SUS NOTAS, SON RAZONA ELEMENTE CORRECTOS Y SON RESPONSABILIDAD DEL EMISOR\*

ELABORÓ JEFE DE LA OFICINA DE REC. FINANCIEROS

CP. JOSE RODRIGUEZ ESCANDON


VERIFICO SUBDIRECTOR ADMINISTRATIVO

LIC. GERARDO VAZQUEZ BEL MERCADO MALPICA

AUTORIZO DIRECTOR GENERAL LIC. MARIA DE LOS ANGELES ORTIZ HERNANDEZ

CUENTA	DESCRIPCION	MOVIMIENTO MENSUAL	ACUMULADO
4-0-0-0000-0000	INGRESOS Y OTROS BENEFICIOS		
4-1-0-0-0000-0000	INGRESOS DE GESTION		
4-1-6-0-0000-0000	APROVECHAMIENTOS DE TIPO CORRIENTE		
4-1-6-9-0000-0000	APROVECHAMIENTOS DE TIPO CORRIENTE		
4-1-6-9-6101-0000	APROVECHAMIENTOS DE TIPO CORRIENTE		
4-1-6-9-6102-0000	INGRESOS PROPIOS/ OTROS	0.00	0.00
TOTAL APROVECHAMIENTOS DE TIPO CORRIENTE		0.00	0.00
4-1-7-0-0000-0000	INGRESOS POR VENTA DE BIENES Y SERVICIOS	0.00	0.00
4-1-7-3-0000-0000	INGRESOS POR VENTA DE BIENES Y SERVICIOS	62,370.00	5,058,028.50
4-1-7-3-7101-0000	INGRESOS POR VENTA DE BIENES Y SERVICIOS	62,370.00	5,058,028.50
TOTAL INGRESOS POR VENTA DE BIENES Y SERVICIOS		62,370.00	5,058,028.50
TOTAL INGRESOS DE GESTION		62,370.00	5,058,028.50
4-2-0-0-0000-0000	PARTICIPACIONES, APORTACIONES, TRANSFERE		
4-2-2-0-0000-0000	TRANSFERENCIAS, ASIGNACIONES, SUBSIDIOS		
4-2-2-1-0000-0000	TRANSFERENCIAS INTERNAS Y ASIGNACIONES A		
4-2-2-1-9101-0000	PROVENIENTES DE GOBIERNO ESTATAL	-6,680,317.29	82,644,246.33
4-2-2-1-9102-0000	PROVENIENTES DE GOBIERNO FEDERAL	-13,483.27	2,704,074.73
TOTAL TRANSFERENCIAS INTERNAS Y ASIGNACIONES A		-6,693,800.56	85,348,321.06
TOTAL PARTICIPACIONES, ASIGNACIONES, SUBSIDIOS		-6,693,800.56	85,348,321.06
TOTAL PARTICIPACIONES, APORTACIONES, TRANSFERE		-6,693,800.56	85,348,321.06
4-3-0-0-0000-0000	OTROS INGRESOS Y BENEFICIOS		
4-3-1-0-0000-0000	INGRESOS FINANCIEROS		
4-3-1-1-0000-0000	INTERESES GANADOS DE VALORES, CREDITOS,		
4-3-1-1-0001-0000	PRODUCTOS FINANCIEROS	79.84	1,847.75
TOTAL INTERESES GANADOS DE VALORES, CREDITOS,		79.84	1,847.75
TOTAL INGRESOS FINANCIEROS		79.84	1,847.75
4-3-9-0-0000-0000	OTROS INGRESOS Y BENEFICIOS VARIOS		
4-3-9-9-0000-0000	OTROS INGRESOS Y BENEFICIOS VARIOS	0.00	0.00
4-3-9-9-0001-0000	OTROS INGRESOS Y BENEFICIOS VARIOS	0.00	0.00
TOTAL OTROS INGRESOS Y BENEFICIOS VARIOS		0.00	0.00
TOTAL OTROS INGRESOS Y BENEFICIOS		0.00	0.00
TOTAL OTROS INGRESOS Y BENEFICIOS		79.84	1,847.75
5-0-0-0-0000-0000	GASTOS Y OTRAS PERDIDAS		
5-1-0-0-0000-0000	GASTO DE FUNCIONAMIENTO		
5-1-1-0-0000-0000	SERVICIOS PERSONALES		
5-1-1-2-0000-0000	REMUNERACIONES AL PERSONAL DE CARÁCTER T		
5-1-1-2-1210-0000	HONORARIOS ASIMILABLES A SALARIOS	-234,166.24	-2,835,148.08
5-1-1-2-1220-0000	SUELDOS BASE AL PERSONAL EVENTUAL	0.00	0.00
5-1-1-2-1230-0000	RETRIBUCIONES POR SERVICIOS DE CARÁCTER	0.00	0.00
5-1-1-2-1240-0000	RETRIBUCIÓN A LOS REPRESENTANTES DE LOS	0.00	0.00
TOTAL REMUNERACIONES AL PERSONAL DE CARÁCTER T		-234,166.24	-2,835,148.08
5-1-1-3-0000-0000	REMUNERACIONES ADICIONALES Y ESPECIALES		
5-1-1-3-1310-0000	PRIMAS POR AÑO DE SERVICIOS EFECTIVOS PR	0.00	0.00
5-1-1-3-1320-0000	PRIMAS DE VACACIONES, DOMINICAL Y GRATIF	0.00	0.00
5-1-1-3-1330-0000	HORAS EXTRAORDINARIAS	0.00	0.00
5-1-1-3-1340-0000	COMPENSACIONES	0.00	0.00
TOTAL REMUNERACIONES ADICIONALES Y ESPECIALES		0.00	0.00
5-1-1-4-0000-0000	SEGURIDAD SOCIAL		
5-1-1-4-1410-0000	APORTACIONES DE SEGURIDAD SOCIAL	-53,785.72	-711,231.97
5-1-1-4-1420-0000	APORTACIONES A FONDOS DE VIVIENDA	0.00	0.00
5-1-1-4-1430-0000	APORTACIONES AL SISTEMA PARA EL RETIRO	0.00	0.00
TOTAL SEGURIDAD SOCIAL		-53,785.72	-711,231.97
5-1-1-5-0000-0000	OTRAS PRESTACIONES SOCIALES Y ECONÓMICAS		
5-1-1-5-1510-0000	CUOTAS PARA EL FONDO DE AHORRO Y FONDO D	0.00	0.00
5-1-1-5-1520-0000	INDEMNIZACIONES	0.00	0.00
5-1-1-5-1530-0000	PRESTACIONES Y HABERES DE RETIRO	0.00	0.00
5-1-1-5-1540-0000	PRESTACIONES CONTRACTUALES	0.00	-62,847.96
5-1-1-5-1550-0000	APOYOS A LA CAPACITACIÓN DE LOS SERVIDOR	-2,552,120.21	-19,014,282.49
		0.00	0.00

000005





ESTADO DE ACTIVIDADES DEL 1 DE ENERO AL 31 DE DICIEMBRE DEL 2016

CUENTA	DESCRIPCION	MOVIMIENTO MENSUAL	ACUMULADO
5-1-1-5-1590-0000	OTRAS PRESTACIONES SOCIALES Y ECONÓMICAS	0.00	0.00
TOTAL	OTRAS PRESTACIONES SOCIALES Y ECONÓMICAS	-2,552,120.21	-19,077,130.45
5-1-1-6-0000-0000	PAGO DE ESTÍMULOS A SERVIDORES PÚBLICOS	0.00	0.00
5-1-1-6-1610-0000	PREVISIONES DE CARÁCTER LABORAL, ECONÓMICO	0.00	0.00
5-1-1-6-1710-0000	ESTÍMULOS	0.00	0.00
5-1-1-6-1720-0000	RECOMPENSAS	0.00	0.00
TOTAL	PAGO DE ESTÍMULOS A SERVIDORES PÚBLICOS	-2,840,072.17	-22,623,510.50
5-1-2-0-0000-0000	MATERIALES Y SUMINISTROS	0.00	0.00
5-1-2-1-0000-0000	MATERIALES DE ADMINISTRACIÓN, EMISIÓN DE	0.00	-91,208.71
5-1-2-1-2110-0000	MATERIALES, ÚTILES Y EQUIPOS MENORES DE	-1,774.00	-24,279.57
5-1-2-1-2120-0000	MATERIALES Y ÚTILES DE IMPRESIÓN Y REPRO	0.00	0.00
5-1-2-1-2130-0000	MATERIAL ESTADÍSTICO Y GEOGRÁFICO	-270.00	-31,473.96
5-1-2-1-2140-0000	MATERIALES, ÚTILES Y EQUIPOS MENORES DE	0.00	-1,179.00
5-1-2-1-2150-0000	MATERIAL IMPRESO E INFORMACIÓN DIGITAL	0.00	-28,091.34
5-1-2-1-2160-0000	MATERIAL DE LIMPIEZA	0.00	0.00
5-1-2-1-2170-0000	MATERIALES Y ÚTILES DE ENSEÑANZA	0.00	0.00
5-1-2-1-2180-0000	MATERIALES PARA EL REGISTRO E IDENTIFICACIÓN	0.00	0.00
TOTAL	MATERIALES DE ADMINISTRACIÓN, EMISIÓN DE ALIMENTOS Y UTENSILIOS	-2,044.00	-176,232.58
5-1-2-2-0000-0000	PRODUCTOS ALIMENTICIOS PARA PERSONAS	0.00	-19,997.62
5-1-2-2-2210-0000	PRODUCTOS ALIMENTICIOS PARA ANIMALES	0.00	0.00
5-1-2-2-2220-0000	UTENSILIOS PARA EL SERVICIO DE ALIMENTACIÓN	0.00	0.00
5-1-2-2-2230-0000	UTENSILIOS PARA EL SERVICIO DE ALIMENTACIÓN	0.00	-19,997.62
TOTAL	ALIMENTOS Y UTENSILIOS	0.00	-19,997.62
5-1-2-3-0000-0000	MATERIAS PRIMAS Y MATERIALES DE PRODUCCIÓN	0.00	0.00
5-1-2-3-2310-0000	PRODUCTOS ALIMENTICIOS, AGROPECUARIOS Y	0.00	0.00
5-1-2-3-2320-0000	INSUMOS TEXTILES ADQUIRIDOS COMO MATERIA	0.00	0.00
5-1-2-3-2330-0000	PRODUCTOS DE PAPEL, CARTÓN E IMPRESOS AD	0.00	0.00
5-1-2-3-2340-0000	COMBUSTIBLES, LUBRICANTES, ADITIVOS, CAR	0.00	0.00
5-1-2-3-2350-0000	PRODUCTOS QUÍMICOS, FARMACÉUTICOS Y DE L	0.00	0.00
5-1-2-3-2360-0000	PRODUCTOS METÁLICOS Y A BASE DE MINERAL	0.00	0.00
5-1-2-3-2370-0000	PRODUCTOS DE CUERO, PIEL, PLÁSTICO Y HUL	0.00	0.00
5-1-2-3-2380-0000	MERCANCÍAS ADQUIRIDAS PARA SU COMERCIAL	0.00	0.00
5-1-2-3-2390-0000	OTROS PRODUCTOS ADQUIRIDOS COMO MATERIA	0.00	0.00
TOTAL	MATERIAS PRIMAS Y MATERIALES DE PRODUCCIÓN Y	0.00	0.00
5-1-2-4-0000-0000	MATERIALES Y ARTÍCULOS DE CONSTRUCCIÓN Y	0.00	0.00
5-1-2-4-2410-0000	PRODUCTOS MINERALES NO METÁLICOS	0.00	0.00
5-1-2-4-2420-0000	CEMENTO Y PRODUCTOS DE CONCRETO	0.00	0.00
5-1-2-4-2430-0000	CAL, YESO Y PRODUCTOS DE YESO	0.00	0.00
5-1-2-4-2440-0000	MADERA Y PRODUCTOS DE MADERA	0.00	-7,970.00
5-1-2-4-2450-0000	VIDRIO Y PRODUCTOS DE VIDRIO	0.00	0.00
5-1-2-4-2460-0000	MATERIAL ELÉCTRICO Y ELECTRÓNICO	0.00	-297,028.55
5-1-2-4-2470-0000	ARTÍCULOS METÁLICOS PARA LA CONSTRUCCIÓN	0.00	0.00
5-1-2-4-2480-0000	MATERIALES COMPLEMENTARIOS	0.00	-1,540.00
5-1-2-4-2490-0000	OTROS MATERIALES Y ARTÍCULOS DE CONSTRUCCIÓN	0.00	-18,642.74
TOTAL	MATERIALES Y ARTÍCULOS DE CONSTRUCCIÓN Y	0.00	-325,181.29
5-1-2-5-0000-0000	PRODUCTOS QUÍMICOS, FARMACÉUTICOS Y DE L	0.00	-1,682.01
5-1-2-5-2510-0000	PRODUCTOS QUÍMICOS BÁSICOS	0.00	0.00
5-1-2-5-2520-0000	FERTILIZANTES, PESTICIDAS Y OTROS AGROQU	0.00	0.00
5-1-2-5-2530-0000	MEDICINAS Y PRODUCTOS FARMACÉUTICOS	0.00	-46,017.68
5-1-2-5-2540-0000	MATERIALES, ACCESORIOS Y SUMINISTROS MED	0.00	-815.00
5-1-2-5-2550-0000	MATERIALES, ACCESORIOS Y SUMINISTROS DE	0.00	0.00
5-1-2-5-2560-0000	FIBRAS SINTÉTICAS, HULES, PLÁSTICO Y DER	0.00	0.00
5-1-2-5-2570-0000	OTROS PRODUCTOS QUÍMICOS	0.00	-48,514.69
TOTAL	PRODUCTOS QUÍMICOS, FARMACÉUTICOS Y DE L	0.00	-48,514.69
5-1-2-6-0000-0000	COMBUSTIBLES, LUBRICANTES Y ADITIVOS	-7,610.28	-732,984.74
5-1-2-6-2610-0000	COMBUSTIBLES, LUBRICANTES Y ADITIVOS	0.00	0.00
5-1-2-6-2620-0000	CARBÓN Y SUS DERIVADOS	0.00	0.00
TOTAL	COMBUSTIBLES, LUBRICANTES Y ADITIVOS	-7,610.28	-732,984.74
5-1-2-7-0000-0000	VESTUARIO, BLANCOS, PRENDAS DE PROTECCIÓN	0.00	-803,066.13
5-1-2-7-2710-0000	VESTUARIOS Y UNIFORMES	0.00	0.00

000006

## ESTADO DE ACTIVIDADES DEL 1 DE ENERO AL 31 DE DICIEMBRE DEL 2016

CUENTA	DESCRIPCION	MOVIMIENTO MENSUAL	ACUMULADO
5-1-2-7-2720-0000	PRENDAS DE SEGURIDAD Y PROTECCIÓN PERSO	0.00	0.00
5-1-2-7-2730-0000	ARTICULOS DEPORTIVOS	0.00	-579,477.10
5-1-2-7-2740-0000	PRODUCTOS TEXTILES	0.00	0.00
5-1-2-7-2750-0000	BLANCOS Y OTROS PRODUCTOS TEXTILES, EXCE	0.00	-8,384.43
TOTAL VESTUARIO, BLANCOS, PRENDAS DE PROTECCIÓN		0.00	-1,390,927.66
5-1-2-8-0000-0000	MATERIALES Y SUMINISTROS PARA SEGURIDAD	0.00	0.00
5-1-2-8-2810-0000	SUSTANCIAS Y MATERIALES EXPLOSIVOS	0.00	0.00
5-1-2-8-2820-0000	MATERIALES DE SEGURIDAD PÚBLICA	0.00	0.00
5-1-2-8-2830-0000	PRENDAS DE PROTECCIÓN PARA SEGURIDAD PÚB	0.00	0.00
TOTAL MATERIALES Y SUMINISTROS PARA SEGURIDAD		0.00	0.00
5-1-2-9-0000-0000	HERRAMIENTAS, REFACCIONES Y ACCESORIOS M	-397.20	-62,170.37
5-1-2-9-2910-0000	HERRAMIENTAS MENORES	0.00	-6,844.00
5-1-2-9-2920-0000	REFACCIONES Y ACCESORIOS MENORES DE EDIF	0.00	0.00
5-1-2-9-2930-0000	REFACCIONES Y ACCESORIOS MENORES DE MOBI	0.00	0.00
5-1-2-9-2940-0000	REFACCIONES Y ACCESORIOS MENORES DE EQUI	-17.90	-4,436.70
5-1-2-9-2950-0000	REFACCIONES Y ACCESORIOS MENORES DE EQUI	0.00	0.00
5-1-2-9-2960-0000	REFACCIONES Y ACCESORIOS MENORES DE EQUI	0.00	-12,800.05
5-1-2-9-2970-0000	REFACCIONES Y ACCESORIOS MENORES DE EQUI	0.00	0.00
5-1-2-9-2980-0000	REFACCIONES Y ACCESORIOS MENORES DE EQUI	0.00	-53,150.00
5-1-2-9-2990-0000	REFACCIONES Y ACCESORIOS MENORES OTROS B	-165.00	-143,609.67
TOTAL HERRAMIENTAS, REFACCIONES Y ACCESORIOS M		-580.10	-283,010.79
5-1-3-0-0000-0000	SERVICIOS GENERALES	-10,234.38	-2,976,849.37
5-1-3-1-0000-0000	SERVICIOS BÁSICOS	-505,644.88	-4,105,546.70
5-1-3-1-3110-0000	ENERGÍA ELÉCTRICA	0.00	0.00
5-1-3-1-3120-0000	GAS	-543,140.22	-788,568.46
5-1-3-1-3130-0000	A GUA	-226,397.17	-226,397.17
5-1-3-1-3140-0000	TELEFONIA TRADICIONAL	0.00	0.00
5-1-3-1-3150-0000	TELEFONIA CELULAR	0.00	0.00
5-1-3-1-3160-0000	SERVICIOS DE TELECOMUNICACIONES Y SATÉLI	0.00	-34,534.00
5-1-3-1-3170-0000	SERVICIOS DE ACCESO DE INTERNET, REDES Y	0.00	-6,014.53
5-1-3-1-3180-0000	SERVICIOS POSTALES Y TELEGRÁFICOS	0.00	0.00
5-1-3-1-3190-0000	SERVICIOS INTEGRALES Y OTROS SERVICIOS	-1,275,182.27	-5,161,060.86
TOTAL SERVICIOS BÁSICOS		-1,275,182.27	-5,161,060.86
5-1-3-2-0000-0000	SERVICIOS DE ARRENDAMIENTO	0.00	0.00
5-1-3-2-3210-0000	ARRENDAMIENTO DE TERRENOS	0.00	0.00
5-1-3-2-3220-0000	ARRENDAMIENTO DE EDIFICIOS	0.00	-59,837.53
5-1-3-2-3230-0000	ARRENDAMIENTO DE MOBILIARIO Y EQUIPO DE	0.00	0.00
5-1-3-2-3240-0000	ARRENDAMIENTO DE EQUIPO E INSTRUMENTAL M	0.00	0.00
5-1-3-2-3250-0000	ARRENDAMIENTO DE EQUIPO DE TRANSPORTE	0.00	-4,480,707.00
5-1-3-2-3260-0000	ARRENDAMIENTO DE MAQUINARIA, OTROS EQUIP	0.00	0.00
5-1-3-2-3270-0000	ARRENDAMIENTO DE ACTIVOS INTANGIBLES	0.00	0.00
5-1-3-2-3280-0000	ARRENDAMIENTO FINANCIERO	0.00	0.00
5-1-3-2-3290-0000	OTROS ARRENDAMIENTOS	0.00	-481,504.34
TOTAL SERVICIOS DE ARRENDAMIENTO		0.00	-5,022,048.87
5-1-3-3-0000-0000	SERVICIOS PROFESIONALES, CIENTÍFICOS, TÉ	0.00	-103,444.00
5-1-3-3-3310-0000	SERVICIOS DE LEGALES, DE CONTABILIDAD, A	0.00	0.00
5-1-3-3-3320-0000	SERVICIOS DE DISEÑO, ARQUITECTURA, INGEN	0.00	-9,343.20
5-1-3-3-3330-0000	SERVICIOS DE CONSULTORIA ADMINISTRATIVA,	0.00	0.00
5-1-3-3-3340-0000	CAPACITACIÓN	0.00	0.00
5-1-3-3-3350-0000	SERVICIOS DE INVESTIGACIÓN CIENTÍFICA Y	0.00	0.00
5-1-3-3-3360-0000	SERVICIOS DE APOYO ADMINISTRATIVO, TRADU	0.00	0.00
5-1-3-3-3370-0000	SERVICIOS DE PROTECCIÓN Y SEGURIDAD	0.00	0.00
5-1-3-3-3380-0000	SERVICIOS DE VIGILANCIA	0.00	-224,558.40
5-1-3-3-3390-0000	SERVICIOS PROFESIONALES, CIENTÍFICOS Y T	0.00	0.00
TOTAL SERVICIOS PROFESIONALES, CIENTÍFICOS, TÉ		0.00	-337,345.60
5-1-3-4-0000-0000	SERVICIOS FINANCIEROS, BANCARIOS Y COMER	-340.56	-30,637.06
5-1-3-4-3410-0000	SERVICIOS FINANCIEROS Y BANCARIOS	0.00	0.00
5-1-3-4-3420-0000	SERVICIOS DE COBRANZA, INVESTIGACIÓN CRE	0.00	0.00
5-1-3-4-3430-0000	SERVICIOS DE RECAUDACIÓN, TRASLADO Y CUS	0.00	0.00
5-1-3-4-3440-0000	SEGUROS DE RESPONSABILIDAD PATRIMONIAL Y	0.00	0.00

000007



GOBIERNO DEL ESTADO DE VERACRUZ DE IGNACIO LA LLAVE  
INSTITUTO VERACRUZANO DEL DEPORTE

PAGINA: 4  
FECHA: 12/01/2017

ESTADO DE ACTIVIDADES DEL 1 DE ENERO AL 31 DE DICIEMBRE DEL 2016

CUENTA	DESCRIPCION	MOVIMIENTO MENSUAL	ACUMULADO
5-1-3-4-3460-0000	SEGURO DE BIENES PATRIMONIALES	0.00	0.00
5-1-3-4-3460-0000	ALMACENAJE, EMBALAJE Y ENVASE	0.00	0.00
5-1-3-4-3470-0000	FLETES Y MANOBRAS	0.00	-36,742.59
5-1-3-4-3480-0000	COMISIONES POR VENTAS	0.00	0.00
5-1-3-4-3490-0000	SERVICIOS FINANCIEROS, BANCARIOS Y COMER	0.00	-67,379.65
TOTAL SERVICIOS FINANCIEROS, BANCARIOS Y COMER		-340.56	
5-1-3-5-0000-0000	SERVICIOS DE INSTALACION, REPARACION, MA		
5-1-3-5-3510-0000	CONSERVACION Y MANTENIMIENTO MENOR DE IN	0.00	-196,053.20
5-1-3-5-3520-0000	INSTALACION, REPARACION Y MANTENIMIENTO	0.00	-2,261,884.01
5-1-3-5-3530-0000	INSTALACION, REPARACION Y MANTENIMIENTO	0.00	0.00
5-1-3-5-3540-0000	INSTALACION, REPARACION Y MANTENIMIENTO	0.00	0.00
5-1-3-5-3550-0000	REPARACION Y MANTENIMIENTO DE EQUIPO DE	0.00	-21,818.11
5-1-3-5-3560-0000	REPARACION Y MANTENIMIENTO DE EQUIPO DE	0.00	0.00
5-1-3-5-3570-0000	INSTALACION, REPARACION Y MANTENIMIENTO	0.00	0.00
5-1-3-5-3580-0000	SERVICIOS DE LIMPIEZA Y MANEJO DE DESECH	0.00	-109,440.15
5-1-3-5-3590-0000	SERVICIOS DE JARDINERIA Y FUMIGACION	0.00	0.00
TOTAL SERVICIOS DE INSTALACION, REPARACION, MA		0.00	-2,589,195.47
5-1-3-6-0000-0000	SERVICIOS DE COMUNICACION SOCIAL Y PUBLI		
5-1-3-6-3610-0000	DIFUSION POR RADIO, TELEVISION Y OTROS M	0.00	-254,704.57
5-1-3-6-3620-0000	SERVICIOS DE CREATIVIDAD, PREPRODUCCION	0.00	0.00
5-1-3-6-3630-0000	SERVICIOS DE REVELADO DE FOTOGRAFIAS	0.00	0.00
5-1-3-6-3640-0000	SERVICIOS DE INDUSTRIA FILMICA, DEL SONI	0.00	0.00
5-1-3-6-3650-0000	SERVICIO DE CREACION Y DIFUSION DE COINTE	0.00	0.00
5-1-3-6-3660-0000	OTROS SERVICIOS DE INFORMACION	0.00	0.00
TOTAL SERVICIOS DE COMUNICACION SOCIAL Y PUBLI		0.00	-254,704.57
5-1-3-7-0000-0000	SERVICIOS DE TRASLADOS Y VIATICOS		
5-1-3-7-3710-0000	PASAJES AEREOS	-12,150.00	-328,550.06
5-1-3-7-3720-0000	PASAJES TERRESTRES	-3,489.00	-244,674.58
5-1-3-7-3730-0000	PASAJES MARITIMOS, LACUSTRES Y FLUVIALES	0.00	0.00
5-1-3-7-3740-0000	AUTOTRANSPORTE	0.00	0.00
5-1-3-7-3750-0000	VIATICOS EN EL PAIS	-1,427.09	-767,748.94
5-1-3-7-3760-0000	VIATICOS EN EL EXTRANJERO	0.00	0.00
5-1-3-7-3770-0000	GASTOS DE INSTALACION Y TRASLADO DE MENA	0.00	0.00
5-1-3-7-3780-0000	SERVICIOS INTEGRALES DE TRASLADO DE VIAT	0.00	0.00
5-1-3-7-3790-0000	OTROS SERVICIOS DE TRASLADO Y HOSPEDAJE	-64.28	-423,239.56
TOTAL SERVICIOS DE TRASLADOS Y VIATICOS		-17,130.37	-1,764,273.14
5-1-3-8-0000-0000	SERVICIOS OFICIALES		
5-1-3-8-3810-0000	GASTOS DE CEREMONIAL	0.00	-20,380.54
5-1-3-8-3820-0000	GASTOS DE ORDEN SOCIAL Y CULTURAL	0.00	-1,740.00
5-1-3-8-3830-0000	CONGRESOS Y CONVENCIONES	0.00	0.00
5-1-3-8-3840-0000	EXPOSICIONES	0.00	0.00
5-1-3-8-3850-0000	GASTOS DE REPRESENTACION	0.00	0.00
TOTAL SERVICIOS OFICIALES		0.00	-22,120.54
5-1-3-9-0000-0000	OTROS SERVICIOS GENERALES		
5-1-3-9-3910-0000	SERVICIOS FUNERARIOS Y DE CEMENTERIOS	0.00	0.00
5-1-3-9-3920-0000	IMPUESTOS Y DERECHOS	-89,051.00	-107,051.55
5-1-3-9-3930-0000	IMPUESTOS Y DERECHOS DE IMPORTACION	0.00	0.00
5-1-3-9-3940-0000	SENTENCIAS Y RESOLUCIONES JUDICIALES	0.00	0.00
5-1-3-9-3950-0000	PENAS, MULTAS, ACCESORIOS Y ACTUALIZAO	0.00	-8,845.68
5-1-3-9-3960-0000	IMPUESTO SOBRE NOMINA Y OTROS QUE DERIVE	-77,007.74	-578,663.74
5-1-3-9-3980-0000	OTROS SERVICIOS GENERALES	0.00	0.00
5-1-3-9-3990-0000	OTROS SERVICIOS GENERALES	-166,058.74	-694,550.97
TOTAL SERVICIOS GENERALES		-1,468,711.94	-15,912,679.67
TOTAL GASTO DE FUNCIONAMIENTO		-4,309,013.49	-41,513,039.54
5-2-0-0-0000-0000	TRANSFERENCIAS INTERNAS Y ASIGNACIONES A		
5-2-1-0-0000-0000	ASIGNACIONES AL SECTOR PUBLICO	0.00	0.00
5-2-1-1-0000-0000	ASIGNACIONES PRESUPUESTARIAS AL PODER EJ	0.00	0.00
5-2-1-1-4110-0000	ASIGNACIONES PRESUPUESTARIAS AL PODER LE	0.00	0.00
5-2-1-1-4120-0000	ASIGNACIONES PRESUPUESTARIAS AL PODER LE	0.00	0.00

000008




CUENTA	DESCRIPCION	MOVIMIENTO MENSUAL	ACUMULADO
5-2-1-1-4130-0000	A SIGNACIONES PRESUPUESTARIAS AL PODER JU	0.00	0.00
5-2-1-1-4140-0000	A SIGNACIONES PRESUPUESTARIAS A ORGANOS A	0.00	0.00
TOTAL ASIGNACIONES AL SECTOR PÚBLICO		0.00	0.00
5-2-1-2-0000-0000	TRANSFERENCIAS INTERNAS AL SECTOR PUBLIC		
5-2-1-2-4150-0000	TRANSFERENCIAS INTERNAS OTORGADAS A ENTI	0.00	0.00
5-2-1-2-4160-0000	TRANSFERENCIAS INTERNAS OTORGADAS A ENTI	0.00	0.00
5-2-1-2-4170-0000	TRANSFERENCIAS INTERNAS OTORGADAS A FIDE	0.00	0.00
5-2-1-2-4180-0000	TRANSFERENCIAS INTERNAS OTORGADAS A INST	0.00	0.00
5-2-1-2-4190-0000	TRANSFERENCIAS INTERNAS OTORGADAS A FIDE	0.00	0.00
TOTAL TRANSFERENCIAS INTERNAS AL SECTOR PUBLIC		0.00	0.00
5-2-2-0-0000-0000	TRANSFERENCIAS INTERNAS Y ASIGNACIONES A	0.00	0.00
5-2-2-1-0000-0000	TRANSFERENCIAS AL RESTO DEL SECTOR PÚBLI		
5-2-2-1-4210-0000	TRANSFERENCIAS A ENTIDADES PARAESTATALES	0.00	0.00
5-2-2-1-4220-0000	TRANSFERENCIAS OTORGADAS A ENTIDADES PAR	0.00	0.00
5-2-2-1-4230-0000	TRANSFERENCIAS OTORGADAS PARA ENTIDADES	0.00	0.00
TOTAL TRANSFERENCIAS A ENTIDADES PARAESTATALES		0.00	0.00
5-2-2-2-0000-0000	TRANSFERENCIAS A ENTIDADES FEDERATIVAS		
5-2-2-2-4240-0000	TRANSFERENCIAS OTORGADAS A ENTIDADES FED	0.00	0.00
5-2-2-2-4250-0000	TRANSFERENCIAS A FIDEICOMISOS DE ENTIDAD	0.00	0.00
TOTAL TRANSFERENCIAS A ENTIDADES FEDERATIVAS		0.00	0.00
5-2-2-3-0000-0000	TRANSFERENCIAS A MUNICIPIOS		
5-2-2-3-4240-0000	TRANSFERENCIAS OTORGADAS A ENTIDADES FED	0.00	0.00
5-2-2-3-4250-0000	TRANSFERENCIAS A FIDEICOMISOS DE ENTIDAD	0.00	0.00
TOTAL TRANSFERENCIAS A MUNICIPIOS		0.00	0.00
5-2-3-0-0000-0000	SUBSIDIO Y SUBVENCIONES		
5-2-3-1-0000-0000	SUBSIDIOS		
5-2-3-1-4310-0000	SUBSIDIOS A LA PRODUCCIÓN	0.00	0.00
5-2-3-1-4320-0000	SUBSIDIOS A LA DISTRIBUCIÓN	0.00	0.00
5-2-3-1-4330-0000	SUBSIDIOS A LA INVERSIÓN	0.00	0.00
5-2-3-1-4340-0000	SUBSIDIOS A LA PRESTACIÓN DE SERVICIOS P	0.00	0.00
5-2-3-1-4350-0000	SUBSIDIOS PARA CUBRIR DIFERENCIALES DE T	0.00	0.00
5-2-3-1-4360-0000	SUBSIDIOS A LA VIVIENDA	0.00	0.00
TOTAL SUBSIDIOS		0.00	0.00
5-2-3-2-0000-0000	SUBVENCIONES		
5-2-3-2-4370-0000	SUBVENCIONES AL CONSUMO	0.00	0.00
TOTAL SUBVENCIONES		0.00	0.00
5-2-4-0-0000-0000	AYUDAS SOCIALES		
5-2-4-1-0000-0000	AYUDAS SOCIALES A PERSONAS		
5-2-4-1-4410-0000	AYUDAS SOCIALES A PERSONAS	0.00	0.00
TOTAL AYUDAS SOCIALES A PERSONAS		0.00	0.00
5-2-4-2-0000-0000	BECAS		
5-2-4-2-4420-0000	BECAS Y OTRAS AYUDAS PARA PROGRAMAS DE C	-2,594,648.28	-14,804,836.53
TOTAL BECAS		-2,594,648.28	-14,804,836.53
5-2-4-3-0000-0000	AYUDAS SOCIALES A INSTITUCIONES		
5-2-4-3-4430-0000	AYUDAS SOCIALES A INSTITUCIONES DE ENSEÑ	0.00	0.00
5-2-4-3-4440-0000	AYUDAS SOCIALES A ACTIVIDADES CENTRIFC	0.00	0.00
5-2-4-3-4450-0000	AYUDAS SOCIALES A INSTITUCIONES SIN FINE	0.00	0.00
5-2-4-3-4460-0000	AYUDAS SOCIALES A COOPERATIVAS	0.00	0.00
5-2-4-3-4470-0000	AYUDAS SOCIALES A ENTIDADES DE INTERÉS P	0.00	0.00
TOTAL AYUDAS SOCIALES A INSTITUCIONES		0.00	0.00
5-2-4-4-0000-0000	AYUDAS SOCIALES POR DESASTRES NATURALES		
5-2-4-4-4480-0000	AYUDAS POR DESASTRES NATURALES Y OTROS S	0.00	0.00
TOTAL AYUDAS SOCIALES POR DESASTRES NATURALES		0.00	0.00
5-2-4-5-0000-0000	DONATIVOS		
5-2-4-5-4810-0000	CREACION AUTOMATICA	0.00	0.00
TOTAL DONATIVOS		0.00	0.00
TOTAL AYUDAS SOCIALES		-2,594,648.28	-32,346,758.16
5-2-5-0-0000-0000	PENSIONES Y JUBILACIONES		

000009

CUENTA	DESCRIPCION	MOVIMIENTO MENSUAL	ACUMULADO
5-2-5-1-0000-0000	PENSIONES	0.00	0.00
5-2-5-1-4510-0000	PENSIONES	0.00	0.00
TOTAL PENSIONES		0.00	0.00
5-2-5-2-0000-0000	JUBILACIONES	0.00	0.00
5-2-5-2-4520-0000	JUBILACIONES	0.00	0.00
TOTAL JUBILACIONES		0.00	0.00
TOTAL PENSIONES Y JUBILACIONES		0.00	0.00
5-2-6-0-0000-0000	TRANSFERENCIAS A FIDEICOMISOS MANDATOS Y		
5-2-6-1-0000-0000	TRANSFERENCIAS A FIDEICOMISOS, MANDATOS	0.00	0.00
5-2-6-1-4610-0000	TRANSFERENCIAS A FIDEICOMISOS DEL PODER	0.00	0.00
5-2-6-1-4620-0000	TRANSFERENCIAS A FIDEICOMISOS DEL PODER	0.00	0.00
5-2-6-1-4630-0000	TRANSFERENCIAS A FIDEICOMISOS DEL PODER	0.00	0.00
TOTAL TRANSFERENCIAS A FIDEICOMISOS, MANDATOS		0.00	0.00
5-2-6-2-0000-0000	TRANSFERENCIAS A FIDEICOMISOS, MANDATOS	0.00	0.00
5-2-6-2-4640-0000	TRANSFERENCIAS A FIDEICOMISOS PÚBLICOS E	0.00	0.00
5-2-6-2-4650-0000	TRANSFERENCIAS A FIDEICOMISOS PÚBLICOS D	0.00	0.00
5-2-6-2-4660-0000	TRANSFERENCIAS A FIDEICOMISOS DE INSTITU	0.00	0.00
TOTAL TRANSFERENCIAS A FIDEICOMISOS, MANDATOS		0.00	0.00
TOTAL TRANSFERENCIAS A FIDEICOMISOS MANDATOS Y		0.00	0.00
5-2-7-0-0000-0000	TRANSFERENCIAS AL EXTERIOR		
5-2-7-1-0000-0000	TRANSFERENCIAS AL EXTERIOR A GOBIERNOS E	0.00	0.00
5-2-7-1-4910-0000	TRANSFERENCIAS PARA GOBIERNOS EXTRANJERO	0.00	0.00
5-2-7-1-4920-0000	TRANSFERENCIAS PARA ORGANISMOS INTERNACI	0.00	0.00
TOTAL TRANSFERENCIAS AL EXTERIOR A GOBIERNOS E		0.00	0.00
5-2-7-2-0000-0000	TRANSFERENCIAS AL SECTOR PRIVADO EXTERNO	0.00	0.00
5-2-7-2-4930-0000	TRANSFERENCIAS PARA EL SECTOR PRIVADO EX	0.00	0.00
TOTAL TRANSFERENCIAS AL SECTOR PRIVADO EXTERNO		0.00	0.00
TOTAL TRANSFERENCIAS AL EXTERIOR		0.00	0.00
TOTAL TRANSFERENCIAS, ASIGNACIONES, SUBSIDIOS		0.00	0.00
5-3-0-0-0000-0000	PARTICIPACIONES Y APORTACIONES	-2,594,648.28	-32,346,758.16
5-3-1-0-0000-0000	PARTICIPACIONES		
5-3-1-1-0000-0000	PARTICIPACIONES DE LA FEDERACIÓN A ENTID	0.00	0.00
5-3-1-1-8110-0000	FONDO GENERAL DE PARTICIPACIONES	0.00	0.00
5-3-1-1-8120-0000	FONDO DE FOMENTO MUNICIPAL	0.00	0.00
5-3-1-1-8140-0000	OTROS CONCEPTOS PARTICIPABLES DE LA FEDE	0.00	0.00
5-3-1-1-8150-0000	OTROS CONCEPTOS PARTICIPABLES DE LA FEDE	0.00	0.00
5-3-1-1-8160-0000	CONVENIOS DE COLABORACION ADMINISTRATIVA	0.00	0.00
TOTAL PARTICIPACIONES DE LA FEDERACIÓN A ENTID		0.00	0.00
5-3-1-2-0000-0000	PARTICIPACIONES DE LAS ENTIDADES FEDERAT	0.00	0.00
5-3-1-2-8130-0000	PARTICIPACIONES DE LAS ENTIDADES FEDERAT	0.00	0.00
TOTAL PARTICIPACIONES DE LAS ENTIDADES FEDERAT		0.00	0.00
TOTAL PARTICIPACIONES		0.00	0.00
5-3-2-0-0000-0000	APORTACIONES		
5-3-2-1-0000-0000	APORTACIONES DE LA FEDERACION A ENTIDADE	0.00	0.00
5-3-2-1-8310-0000	APORTACIONES DE LA FEDERACIÓN A ENTIDADE	0.00	0.00
5-3-2-1-8320-0000	APORTACIONES DE LA FEDERACIÓN A MUNICIPI	0.00	0.00
5-3-2-1-8340-0000	APORTACIONES PREVISTAS EN LEYES Y DECRET	0.00	0.00
5-3-2-1-8350-0000	APORTACIONES PREVISTAS EN LEYES Y DECRET	0.00	0.00
TOTAL APORTACIONES DE LA FEDERACION A ENTIDADE		0.00	0.00
5-3-2-2-0000-0000	APORTACIONES DE LAS ENTIDADES FEDERATIVA	0.00	0.00
5-3-2-2-8330-0000	APORTACIONES DE LAS ENTIDADES FEDERATIVA	0.00	0.00
TOTAL APORTACIONES DE LAS ENTIDADES FEDERATIVA		0.00	0.00
TOTAL APORTACIONES		0.00	0.00
5-3-3-0-0000-0000	CONVENIOS		
5-3-3-1-0000-0000	CONVENIOS DE REASIGNACION	0.00	0.00
5-3-3-1-8510-0000	CONVENIOS DE REASIGNACION	0.00	0.00
TOTAL CONVENIOS DE REASIGNACION		0.00	0.00
5-3-3-2-0000-0000	CONVENIOS DE DESCENTRALIZACIÓN Y OTROS	0.00	0.00
5-3-3-2-8520-0000	CONVENIOS DE DESCENTRALIZACIÓN	0.00	0.00
5-3-3-2-8530-0000	OTROS CONVENIOS	0.00	0.00
TOTAL CONVENIOS DE DESCENTRALIZACIÓN Y OTROS		0.00	0.00

000010



ESTADO DE ACTIVIDADES DEL 1 DE ENERO AL 31 DE DICIEMBRE DEL 2016

CUENTA	DESCRIPCION	MOVIMIENTO MENSUAL	ACUMULADO
TOTAL CONVENIOS		0.00	0.00
TOTAL PARTICIPACIONES Y APORTACIONES		0.00	0.00
5-4-0-0-0000-0000	INTERESES, COMISIONES Y OTROS GASTOS DE		
5-4-1-0-0000-0000	INTERESES DE LA DEUDA PUBLICA	0.00	0.00
5-4-2-0-0000-0000	COMISIONES DE LA DEUDA PUBLICA		
5-4-2-1-0000-0000	COMISIONES DE LA DEUDA PUBLICA INTERNA		
5-4-2-1-9310-0000	COMISIONES DE LA DEUDA PUBLICA INTERNA	0.00	0.00
TOTAL COMISIONES DE LA DEUDA PUBLICA INTERNA		0.00	0.00
5-4-3-0-0000-0000	GASTOS DE LA DEUDA PUBLICA	0.00	0.00
5-4-3-1-0000-0000	GASTOS DE LA DEUDA PUBLICA INTERNA		
5-4-3-1-9410-0000	GASTOS DE LA DEUDA PUBLICA INTERNA	0.00	0.00
TOTAL GASTOS DE LA DEUDA PUBLICA INTERNA		0.00	0.00
TOTAL INTERESES, COMISIONES Y OTROS GASTOS DE		0.00	0.00
5-5-0-0-0000-0000	OTROS GASTOS Y PERDIDAS EXTRAORDINARIAS		
5-5-2-0-0000-0000	PROVISIONES	0.00	0.00
5-5-2-1-0000-0000	PROVISIONES DE PASIVOS A CORTO PLAZO		
5-5-2-1-7910-0000	CONTINGENCIAS POR FENOMENOS NATURALES	0.00	0.00
5-5-2-1-7920-0000	CONTINGENCIAS SOCIOECONOMICAS	0.00	0.00
5-5-2-1-7990-0000	OTRAS EROGACIONES ESPECIALES	0.00	0.00
TOTAL PROVISIONES		0.00	0.00
5-5-9-0-0000-0000	OTROS GASTOS		
5-5-9-9-0000-0000	OTROS GASTOS VARIOS	0.00	0.00
5-5-9-9-5110-0000	MUEBLES DE OFICINA Y ESTANTERIA	0.00	0.00
5-5-9-9-5120-0000	MUEBLES, EXCEPTO DE OFICINA Y ESTANTERIA	0.00	0.00
5-5-9-9-5130-0000	BIENES ARTISTICOS, CULTURALES Y CIENTIFI	0.00	0.00
5-5-9-9-5150-0000	EQUIPO DE COMPUTO Y DE TECNOLOGIAS DE LA	0.00	0.00
5-5-9-9-5210-0000	EQUIPO AUDIOVISUAL	0.00	0.00
5-5-9-9-5220-0000	APARATOS DEPORTIVOS	0.00	0.00
5-5-9-9-5230-0000	CAMARAS FOTOGRAFICAS Y DE VIDEO	0.00	0.00
5-5-9-9-5290-0000	OTRO MOBILIARIO Y EQUIPO EDUCACIONAL Y R	0.00	0.00
5-5-9-9-5310-0000	EQUIPO MEDICO Y DE LABORATORIO	0.00	0.00
5-5-9-9-5320-0000	INSTRUMENTAL MEDICO Y DE LABORATORIO	0.00	0.00
5-5-9-9-5410-0000	AUTOMOVILES Y CAMIONES	0.00	0.00
5-5-9-9-5420-0000	CARRROCERIAS Y REMOLQUES	0.00	0.00
5-5-9-9-5430-0000	EQUIPO AEROSPACIAL	0.00	0.00
5-5-9-9-5450-0000	EMBARCACIONES	0.00	0.00
5-5-9-9-5490-0000	OTROS EQUIPOS DE TRANSPORTE	0.00	0.00
5-5-9-9-5510-0000	EQUIPO DE DEFENSA Y SEGURIDAD	0.00	0.00
5-5-9-9-5620-0000	MAQUINARIA Y EQUIPO AGROPECUARIO	0.00	0.00
5-5-9-9-5630-0000	MAQUINARIA Y EQUIPO INDUSTRIAL	0.00	0.00
5-5-9-9-5630-0000	MAQUINARIA Y EQUIPO DE CONSTRUCCION	0.00	0.00
5-5-9-9-5640-0000	SISTEMAS DE AIRE ACONDICIONADO, CALEFACC	0.00	0.00
5-5-9-9-5650-0000	EQUIPO DE COMUNICACION Y TELECOMUNICAO	0.00	0.00
5-5-9-9-5660-0000	EQUIPOS DE GENERACION ELECTRICA, APARATO	0.00	0.00
5-5-9-9-5670-0000	HERRAMIENTAS Y MAQUINAS-HERRAMIENTA	0.00	0.00
5-5-9-9-5690-0000	OTROS EQUIPOS	0.00	0.00
5-5-9-9-5710-0000	BOVINOS	0.00	0.00
5-5-9-9-5720-0000	PORCINOS	0.00	0.00
5-5-9-9-5730-0000	AVES	0.00	0.00
5-5-9-9-5740-0000	OVINOS Y CAPRINOS	0.00	0.00
5-5-9-9-5750-0000	PECES Y ACUICULTURA	0.00	0.00
5-5-9-9-5760-0000	EQUINOS	0.00	0.00
5-5-9-9-5810-0000	TERRENOS	0.00	0.00
5-5-9-9-5830-0000	EDIFICIOS NO RESIDENCIALES	0.00	0.00
5-5-9-9-5890-0000	OTROS BIENES INMUEBLES	0.00	0.00
5-5-9-9-5910-0000	SOFTWARE	0.00	0.00
5-5-9-9-5920-0000	PATENTES	0.00	0.00
5-5-9-9-5930-0000	MARCAS	0.00	0.00

000011

CUENTA	DESCRIPCION	MOVIMIENTO MENSUAL	ACUMULADO
5-5-9-9-5940-0000	DERECHOS	0.00	0.00
5-5-9-9-5950-0000	CONCESIONES	0.00	0.00
5-5-9-9-5960-0000	FRANQUICIAS	0.00	0.00
5-5-9-9-5970-0000	LICENCIAS INFORMÁTICAS E INTELECTUALES	0.00	0.00
5-5-9-9-5980-0000	LICENCIAS INDUSTRIALES, COMERCIALES Y OT	0.00	0.00
5-5-9-9-5990-0000	OTROS ACTIVOS INTANGIBLES	0.00	0.00
5-5-9-9-6110-0000	EDIFICACION HABITACIONAL	0.00	0.00
5-5-9-9-6120-0000	EDIFICACION NO HABITACIONAL	0.00	0.00
5-5-9-9-6130-0000	CONSTRUCCIÓN DE OBRAS PARA EL ABASTECIMI	0.00	0.00
5-5-9-9-6140-0000	DIVISIÓN DE TERRENOS Y CONSTRUCCIÓN DE O	0.00	0.00
5-5-9-9-6150-0000	CONSTRUCCIÓN DE VIAS DE COMUNICACIÓN	0.00	0.00
5-5-9-9-6160-0000	OTRAS CONSTRUCCIONES DE INGENIERÍA CIVIL	0.00	0.00
5-5-9-9-6170-0000	INSTALACIONES Y EQUIPAMIENTO EN CONSTRUC	0.00	0.00
5-5-9-9-6190-0000	TRABAJOS DE ACABADOS EN EDIFICACIONES Y	0.00	0.00
5-5-9-9-6210-0000	EDIFICACION HABITACIONAL	0.00	0.00
5-5-9-9-6220-0000	EDIFICACION NO HABITACIONAL	0.00	0.00
5-5-9-9-6230-0000	CONSTRUCCIÓN DE OBRAS PARA EL ABASTECIMI	0.00	0.00
5-5-9-9-6240-0000	DIVISIÓN DE TERRENOS Y CONSTRUCCIÓN DE O	0.00	0.00
5-5-9-9-6250-0000	CONSTRUCCIÓN DE VIAS DE COMUNICACIÓN	0.00	0.00
5-5-9-9-6260-0000	OTRAS CONSTRUCCIONES DE INGENIERÍA CIVIL	0.00	0.00
5-5-9-9-6270-0000	INSTALACIONES Y EQUIPAMIENTO EN CONSTRUC	0.00	0.00
5-5-9-9-6290-0000	TRABAJOS DE ACABADOS EN EDIFICACIONES Y	0.00	0.00
5-5-9-9-6310-0000	ESTUDIOS, FORMULACIÓN Y EVALUACIÓN DE PR	0.00	0.00
5-5-9-9-6320-0000	EJECUCIÓN DE PROYECTOS PRODUCTIVOS NO IN	0.00	0.00
	TOTAL OTROS GASTOS VARIOS	0.00	0.00
	TOTAL OTROS GASTOS	0.00	0.00
	TOTAL OTROS GASTOS Y PERDIDAS EXTRAORDINARIAS	-6,903,666.77	-73,859,797.70
	TOTAL GASTOS Y OTRAS PERDIDAS	-13,535,017.49	16,548,399.61
	RESULTADO DEL EJERCICIO:		

"BAJO PROTESTA DE DECIR VERDAD DECLARAMOS QUE LOS ESTADOS FINANCIEROS Y SUS NOTAS, SON RAZONA BLEMENTE CORRECTOS Y SON RESPONSABILIDAD DEL EMISOR"

JEFE DE LA OFICINA DE REC. FINANCIEROS

SUBDIRECTOR ADMINISTRATIVO

CP. JOSE RODRIGUEZ ESCANDON

LIC. GERARDO VAZQUEZ DEL MESADO MALPICA

LIC. MARIA DE LOS ANGELES ORTIZ HERNANDEZ

000012

ESTADO DE VARIACIÓN EN LA HACIENDA PÚBLICA  
DEL 01 DE ENERO AL 31 DE DICIEMBRE DE 2016

CONCEPTO	HACIENDA PÚBLICA PATRIMONIO CONTRIBUIDO	HACIENDA PÚBLICA PATRIMONIO GENERADO DE EJERCICIOS ANTERIORES	HACIENDA PÚBLICA PATRIMONIO GENERADO DEL EJERCICIO	AJUSTES POR CAMBIOS DE VALOR	TOTAL
<b>Rectificaciones de Resultados de Ejercicios Anteriores</b>					
<b>Patrimonio Neto Inicial Ajustado de l Ejercicio</b>					
Aportaciones	0.00				0.00
Donaciones de Capital	0.00				0.00
Actualizaciones de la Hacienda Pública/Patrimonio	0.00				0.00
<b>Variaciones de la Hacienda Pública/Patrimonio Neto del Ejercicio</b>					
Resultados del Ejercicio: Ahorro/Desahorro			899,941.95		899,941.95
Resultado de Ejercicios Anteriores		45,921,270.99			45,921,270.99
Revalúos				0.00	0.00
Reservas				0.00	0.00
<b>Hacienda Pública/Patrimonio Neto al Final del Ejercicio 2015</b>					
<b>Cambios en la Hacienda Pública/Patrimonio Neto del Ejercicio 2016</b>					
Aportaciones	0.00		899,941.95		899,941.95
Donaciones de Capital	0.00				0.00
Actualizaciones de la Hacienda Pública/Patrimonio	418,357,574.03				418,357,574.03
<b>Variaciones de la Hacienda Pública/Patrimonio Neto del Ejercicio</b>					
Resultados del Ejercicio: Ahorro/Desahorro			-899,941.95		-899,941.95
Resultado de Ejercicios Anteriores		0.00			0.00
Revalúos		-2,790,515.52			-2,790,515.52
Reservas				0.00	0.00
<b>Saldo Neto en la Hacienda Pública /Patrimonio 2016</b>	<b>418,357,574.03</b>	<b>44,030,697.42</b>	<b>16,548,399.61</b>	<b>0.00</b>	<b>478,936,671.06</b>

\* BAJO PROTESTA DE DECIR VERDAD DECLARAMOS QUE LOS ESTADOS FINANCIEROS Y SUS NOTAS, SON RAZONABLEMENTE CORRECTOS Y SON RESPONSABILIDAD DEL EMISOR

ELABORÓ  
JEFE DE LA OFICINA DE REC. FINANCIEROS

CP. JOSE RODRIGUEZ ESCANDON

VERIFICÓ  
SUBDIRECTOR ADMINISTRATIVO

LIC. GERARDO VAZQUEZ DE MERCADO, MALPICA

AUTORIZA  
DIRECTOR GENERAL

LIC. MARIA DE LOS ANGELES GONZALEZ HERNANDEZ

000013





## ESTADO DE FLUJO DE EFECTIVO DEL 1 DE ENERO AL 31 DE DICIEMBRE DE 2016

DESCRIPCION	EJERCICIO ACTUAL		EJERCICIO ANTERIOR	
	PARCIAL	TOTAL	PARCIAL	TOTAL
<b>Flujo de Efectivo de las Actividades de Gestión</b>				
<b>Origen</b>				
Impuestos		90,408,197.31		
Cuotas y Aportaciones de Seguridad Social	0.00			
Contribuciones de mejoras	0.00			
Derechos	0.00			
Productos de tipo corriente	0.00			
Aprovechamientos de tipo corriente	0.00			
Ingresos por Venta de Bienes y Servicios	0.00			
Ingresos no Comprendidos en las Fracciones de la Ley de Ingresos Causados en Ejercicios Fiscales Anteriores	5,058,028.50			
Pendientes de Liquidación o Pago				
Participaciones, Aportaciones y Convenios	0.00			
Transferencias, Asignaciones y Subsidios y Otras Ayudas	0.00			
Otros Orígenes de Operación	85,348,321.06			
	1,847.75			
<b>Aplicación</b>				
Servicios Personales		73,859,797.70		
Materiales y Suministros	22,823,510.50			
Servicios Generales	2,976,849.37			
Transferencias Internas y Asignaciones al Sector Público	15,912,679.67			
Transferencias al Resto del Sector Público	0.00			
Subsidios y Subvenciones	0.00			
Ayudas Sociales	0.00			
Pensiones y Jubilaciones	32,346,768.16			
Transferencias a Fideicomisos, Mandatos y Contratos Análogos	0.00			
Transferencias a la Seguridad Social	0.00			
Donativos	0.00			
Transferencias al Exterior	0.00			
Participaciones	0.00			
Aportaciones	0.00			
Convenios	0.00			
Otras Aplicaciones de Operación	0.00			
	0.00			
<b>Flujos Netos de Efectivo por Actividades de Operación</b>				
		16,548,399.61		
<b>Flujo de Efectivo de las Actividades de Inversión</b>				
<b>Origen</b>				
Bienes Inmuebles, Infraestructura y Construcciones en Proceso		0.00		
Bienes Muebles	3,068,904.70			
Otros Orígenes de Inversión	418,357,574.03		421,426,478.73	
<b>Aplicación</b>				
Bienes Inmuebles, Infraestructura y Construcciones en Proceso	418,357,574.03			
Bienes Muebles	139,989.55			
Otras Aplicaciones de Inversión	2,790,515.52		421,288,079.10	
<b>Flujos Netos de Efectivo por Actividades de Inversión</b>				
		138,399.63		
<b>Flujo de Efectivo de las Actividades de Financiamiento</b>				
<b>Origen</b>				
<b>Endeudamiento Neto</b>				
Interno		0.00		
Externo	0.00			
Otros Orígenes de Financiamiento	0.00			
	2,164,650.57		2,164,650.57	
<b>Aplicación</b>				
<b>Servicios de la Deuda</b>				
Interno		0.00		
Externo	0.00			
Otras Aplicaciones de Financiamiento	0.00			
	18,723,678.99		18,723,678.99	
<b>Flujos Netos de Efectivo por Actividades de Financiamiento</b>				
		-16,559,028.42		
<b>Incremento/Disminución Neta en el Efectivo y Equivalentes al Efectivo</b>				
		127,770.82		
<b>Efectivo y Equivalentes al Efectivo al Inicio del Ejercicio</b>				
	570,860.50			
<b>Efectivo y Equivalentes al Efectivo al Final del Ejercicio</b>				
	698,631.32		127,770.82	
* BAJO PROTESTA DE DECIR VERDAD DECLARAMOS QUE LOS ESTADOS FINANCIEROS Y SUS NOTAS SON RAZONABLEMENTE CORRECTOS Y SON RESPONSABILIDAD DEL EMISOR*				
ELABORÓ JEFE DE LA OFICINA DE REC. FINANCIEROS		VERIFICÓ SUBDIRECTOR ADMINISTRATIVO		AUTORIZÓ DIRECTOR GENERAL
CP. JOSE RODRIGUEZ ESCANDON		LIC. GERARDO VAZQUEZ DEL MERCADO MALPICA		LIC. MARIA DE LOS ANGELES ORTIZ HERNANDEZ

000014



**GOBIERNO DEL ESTADO DE VERACRUZ DE IGNACIO DE LA LLAVE**  
**ESTADO DEL ANALÍTICO DEL EJERCICIO DEL PRESUPUESTO DE EGRESOS**  
**DEL 1 DE ENERO AL 31 DE DICIEMBRE DE 2016**  
**(CIFRAS EN PESOS)**

**INSTITUTO VERACRUZANO DEL DEPORTE**

**EGRESOS**

DEPENDENCIA / ENTIDAD:	INSTITUTO VERACRUZANO DEL DEPORTE										Subejercicio
	Aprobado	Ampliaciones y/o Reducciones 1/	Modificado	Comprometido	Devengado	Ejercido	Pagado				
SERVICIOS PERSONALES	20,511,000.00	3,122,992.00	23,633,992.00	0.00	22,623,510.00	22,623,510.00	22,623,510.00	22,623,510.00	22,623,510.00	1,010,482.00	
MATERIALES Y SUMINISTROS	19,588,145.00	-12,846,896.00	6,741,249.00	0.00	2,976,850.00	2,976,850.00	2,976,850.00	2,976,850.00	2,800,221.00	3,764,399.00	
SERVICIOS GENERALES	14,352,395.00	8,748,765.00	23,101,160.00	0.00	15,912,680.00	15,912,680.00	15,912,680.00	15,912,680.00	11,667,520.00	7,188,480.00	
TRANSFERENCIAS, ASIGNACIONES, SUBSIDIOS Y OTRAS AYUDAS	125,948,460.00	-89,023,116.00	36,925,344.00	0.00	32,346,758.00	32,346,758.00	32,346,758.00	32,346,758.00	27,665,586.00	4,578,586.00	
BIENES MUEBLES, INMUEBLES E INTANGIBLES	0.00	6,452.00	6,452.00	0.00	3,564.00	3,564.00	3,564.00	3,564.00	3,564.00	2,888.00	
INVERSION PUBLICA	0.00	0.00	0.00	0.00	0.00	0.00	0.00	0.00	0.00	0.00	
INVERSIONES FINANCIERAS Y OTRAS PROVISIONES	0.00	0.00	0.00	0.00	0.00	0.00	0.00	0.00	0.00	0.00	
<b>SUBTOTAL</b>	<b>180,400,000.00</b>	<b>-89,991,803.00</b>	<b>90,408,197.00</b>	<b>0.00</b>	<b>73,863,362.00</b>	<b>73,863,362.00</b>	<b>73,863,362.00</b>	<b>73,863,362.00</b>	<b>64,760,401.00</b>	<b>16,544,335.00</b>	
OTRAS TRANSFERENCIAS 1/	0.00	0.00	0.00	0.00	0.00	0.00	0.00	0.00	0.00	0.00	
<b>T O T A L</b>	<b>180,400,000.00</b>	<b>-89,991,803.00</b>	<b>90,408,197.00</b>	<b>0.00</b>	<b>73,863,362.00</b>	<b>73,863,362.00</b>	<b>73,863,362.00</b>	<b>73,863,362.00</b>	<b>64,760,401.00</b>	<b>16,544,335.00</b>	




Elaboró	Verificó	Autorizó
 C.P. JOSE RODRIGUEZ ESCANDON JEFE DE LA OFICINA DE REC. FINANCIEROS	 LIC. GERARDO VAZQUEZ DEL MERCADO MALPICA SUBDIRECTOR ADMINISTRATIVO	 LIC. MARIA DE LOS ANGELES ORTIZ HERNANDEZ DIRECTORA GENERAL

1/ Ver anexo 1

000015




**GOBIERNO DEL ESTADO DE VERACRUZ DE IGNACIO DE LA LLAVE**  
**ESTADO DE LOS INGRESOS Y GASTOS**  
 DEL 1 DE ENERO AL 31 DE DICIEMBRE DE 2016  
 (CIFRAS EN PESOS)

DEPENDENCIA/ENTIDAD		INSTITUTO VERACRUZANO DEL DEPORTE			
Concepto	Ley de Ingresos o Presupuesto		Variaciones de la Ley de Ingresos o Presupuesto de Egresos Ejercidos		
	Aprobado (1)	Ejercido (2)	Importe (1-2)	% (3/1)	
<b>Ingresos y Otros Beneficios:</b>					
Ingresos de Gestión	5,058,028.00	5,058,028.00	0.00	0.00	
Participaciones, Aportaciones, Transferencias, Asignaciones, Subsidios y Otras Ayudas:	85,348,321.00	85,348,321.00	0.00	0.00	
Provenientes de Gobierno Estatal	82,644,246.00	82,644,246.00	0.00	0.00	
Provenientes de Gobierno Federal	2,704,075.00	2,704,075.00	0.00	0.00	
Otros Ingresos y Beneficios	1,848.00	1,848.00	0.00	0.00	
<b>Total de Ingresos y Otros Beneficios</b>	<b>90,408,197.00</b>	<b>90,408,197.00</b>	<b>0.00</b>	<b>0.00</b>	
<b>Gastos y Otras Pérdidas:</b>					
Servicios Personales	23,633,992.00	22,623,510.00	1,010,482.00	4.28	
Materiales y Suministros	6,741,249.00	2,976,850.00	3,764,399.00	56.00	
Servicios Generales	23,101,160.00	15,912,680.00	7,188,480.00	31.12	
Transferencias, Asignaciones, Subsidios y Otras Ayudas	36,925,344.00	32,346,758.00	4,578,586.00	12.39	
Bienes Muebles, Inmuebles e Intangibles	6,452.00	0.00	6,452.00	100.00	
Inversión Pública	0.00	0.00	0.00	0.00	
Inversiones Financieras y Otras Provisiones	0.00	0.00	0.00	0.00	
Otras Transferencias	0.00	0.00	0.00	0.00	
<b>Total de Gastos y Otras Pérdidas</b>	<b>90,408,197.00</b>	<b>73,859,798.00</b>	<b>16,548,399.00</b>	<b>18.30</b>	
<b>Ahorro/Desahorro de la Gestión</b>	<b>0.00</b>	<b>16,548,399.00</b>	<b>-16,548,399.00</b>	<b>-100.00</b>	

<b>Elaboró</b>	<b>Verificó</b>	<b>Autorizó</b>
 C.P. JOSE RODRIGUEZ ESCANDON JEFE DE LA OFICINA DE REC. FINANCIEROS	 LIC. GERARDO VAZQUEZ DE MERCADO MALPICA SUBDIRECTOR ADMINISTRATIVO	 LIC. MARIA DE LOS ANGELES ORTIZ HERNANDEZ DIRECTORA GENERAL

(\*) Corresponde al Presupuesto original autorizado por el Congreso y modificado por los movimientos originados por transferencias, reducciones ampliaciones y demás movimientos debidamente autorizados.

**GOBIERNO DEL ESTADO DE VERACRUZ DE IGNACIO DE LA LLAVE**  
**DETALLE DE AMPLIACIONES Y/O REDUCCIONES**  
 DEL 1 DE ENERO AL 31 DE DICIEMBRE DE 2016  
 (CIFRAS EN PESOS)

DEPENDENCIA/ENTIDAD:		INSTITUTO VERACRUZANO DEL DEPORTE	
CONCEPTO		IMPORTE	
<b>Ampliaciones</b>			
Provenientes de Gobierno Estatal		0.00	
Ingresos de Gestión		5,058,023.00	
Provenientes de Gobierno Federal		2,704,075.00	
Otros Ingresos y Beneficios		1,848.00	
Internas		4,114,258.00	
<b>Subtotal Ampliaciones</b>		<b>11,878,209.00</b>	
<b>Reducciones</b>			
Provenientes de Gobierno Estatal		-97,755,754.00	
Ingresos de Gestión		0.00	
Provenientes de Gobierno Federal		0.00	
Otros Ingresos y Beneficios		0.00	
Internas		-4,114,258.00	
<b>Subtotal Reducciones</b>		<b>-101,870,012.00</b>	
<b>Total Ampliaciones y/o Reducciones</b>		<b>-89,991,803.00</b>	
<b>Elaboró</b>		<b>Verificó</b>	
C.P. JOSE RODRIGUEZ ESCANDON JEFE DE LA OFICINA DE REC. FINANCIEROS		LIC. GERARDO VAZQUEZ DEL MERCADO MALPICA SUBDIRECTOR ADMINISTRATIVO	LIC. MARIA DE LOS ANGELES ORTIZ HERNANDEZ DIRECTORA GENERAL
<b>Autorizó</b>			



DENOMINACIÓN DE LAS DEUDAS	MONEDA DE CONTRATACIÓN	INSTITUCIÓN O PAÍS ACREEDOR	SALDO INICIAL DEL PERIODO	SALDO FINAL DEL PERIODO
<b>DEUDA PÚBLICA</b>				
<b>CORTO PLAZO:</b>				
<b>DEUDA INTERNA</b>				
Instituciones de Crédito:				
Títulos y Valores:				
Arrendamientos Financieros:				
<b>DEUDA EXTERNA</b>				
Organismos Financieros Internacionales:				
Deuda Bilateral:				
Títulos y Valores:				
Arrendamientos Financieros:				
<b>SUBTOTAL A CORTO PLAZO:</b>				
<b>LARGO PLAZO:</b>				
<b>DEUDA INTERNA</b>				
Instituciones de Crédito:				
Títulos y Valores:				
Arrendamientos Financieros:				
<b>DEUDA EXTERNA</b>				
Organismos Financieros Internacionales:				
Deuda Bilateral:				
Títulos y Valores:				
Arrendamientos Financieros:				
<b>SUBTOTAL A LARGO PLAZO:</b>				
<b>OTROS PASIVOS</b>	PESOS MEXICANOS		81,854,640.27	83,967,257.93
<b>TOTAL DEUDA Y OTROS PASIVOS</b>	PESOS MEXICANOS		81,854,640.27	83,967,257.93

\* BAJO PROTESTA DE DECIR VERDAD DECLARAMOS QUE LOS ESTADOS FINANCIEROS Y SUS NOTAS, SON RAZONABLEMENTE CORRECTOS Y SON RESPONSABILIDAD DEL EMISOR

JEFE DE LA OFICINA DE REC. FINANCIEROS

EDUARDO

CP. JOSE RODRIGUEZ ESCANDON

VERIFICADO  
SUBDIRECTOR ADMINISTRATIVO

LIC. GERARDO VAZQUEZ DEL MERCADO MALPICA

AUTORIZADO  
DIRECTORA GENERAL

LIC. MARIA DE LOS ANGELES SORITZA HERNANDEZ

## ESTADO ANALÍTICO DE INGRESOS

DEL 1 DE ENERO AL 31 DE DICIEMBRE DE 2016

Rubros de Ingresos	Ingresos Estimado	Ampliaciones y Reducciones	Ingresos Modificado	Ingresos Devengado	Ingresos Recaudado	Diferencial/Ingresos Excedentes
Impuestos						
Cuotas y Aportaciones de Seguridad Social						
Contribuciones						
Derechos						
Productos						
Corriente						
Capital						
Aprovechamientos						
Corriente	0.00	5,059,876.25	5,059,876.25	0.00	5,059,876.25	5,059,876.25
Capital						
Ingresos por Ventas de Bienes y Servicios						
Participaciones y Aportaciones						
Transferencias, Asignaciones, Subsidios y Otras Ayudas	180,400,000.00	-95,051,678.94	85,348,321.06	26,453,433.79	58,894,887.27	-121,505,112.73
Ingresos Derivados de Financiamientos						
<b>TOTAL</b>	180,400,000.00	-95,991,802.69	90,408,197.31	26,453,433.79	63,954,763.52	-116,445,236.48

Estado Analítico de Ingresos  
Por Fuente de Financiamiento

## INGRESOS DEL GOBIERNO

Ingresos Estimado	Ampliaciones y Reducciones	Ingresos Modificado	Ingresos Devengado	Ingresos Recaudado	Diferencial/Ingresos Excedentes
Impuestos					
Contribuciones de Mejoras					
Derechos					
Productos					
Corriente					
Capital					
Aprovechamientos					
Corriente					
Capital					
Participaciones y Aportaciones					
Transferencias, Asignaciones, Subsidios y Otras Ayudas					
<b>INGRESOS DE ORGANISMOS Y EMPRESAS</b>					
Cuotas y Aportaciones de Seguridad Social					
Ingresos por Ventas de Bienes y Servicios	0.00	5,059,876.25	5,059,876.25	0.00	5,059,876.25
Transferencias, Asignaciones, Subsidios y Otras Ayudas	180,400,000.00	-95,051,678.94	85,348,321.06	26,453,433.79	-121,505,112.73

## INGRESOS DERIVADOS DE FINANCIAMIENTO

Ingresos Derivados de Financiamientos	TOTAL
180,400,000.00	90,408,197.31
180,400,000.00	90,408,197.31

## TOTALES

Ingresos Derivados de Financiamientos	TOTAL
63,954,763.52	-116,445,236.48
63,954,763.52	-116,445,236.48

\* BAJO PROTESTA DE DECIR VERDAD DECLARAMOS QUE LOS ESTADOS FINANCIEROS Y SUS NOTAS, SON RAZONABLEMENTE CORRECTOS Y SON RESPONSABILIDAD DEL EMISOR

ELABORÓ  
JEFE DE LA OFICINA DE REC. FINANCIEROS

CP. JOSE RODRIGUEZ ESCANDON

VERIFICÓ  
SUBDIRECTOR ADMINISTRATIVO

LIC. GERARDO VAZQUEZ DEL AMERCAO MALPICA

AUTORIZA  
DIRECTOR GENERAL

LIC. MARIA DEL ROSARIO ORTIZ HERNANDEZ

000019

**ESTADO DEL EJERCICIO DEL PRESUPUESTO DE EGRESOS POR ORGANIZACION CONCENTRADO DEL 1 DE ENERO AL 31 DE DICIEMBRE DE 2016**

CLASIFICACION ADMINISTRATIVA: 21111

DE LA ORGANIZACION: 104D29100 A LA ORGANIZACION 104D29100

PARTIDA	DESCRIPCION	PRESUPUESTO ORIGINAL	TRANSFERENCIAS OPERADAS	PRESUPUESTO ACTUALIZADO	PRESUPUESTO COMPROMETIDO	PRESUPUESTO DEVENGADO	PRESUPUESTO EJERCIDO	PRESUPUESTO PAGADO	SUB EJERCICIO	CTA. POR PAGAR (DEUDA)
10000000	SERVICIOS PERSONALES	20,511,000.00	3,122,992.11	23,633,992.11	0.00	22,623,510.50	22,623,510.50	22,623,510.50	1,010,481.61	0.00
12000000	REMUNERACIONES AL PERSON	0.00	2,835,148.08	2,835,148.08	0.00	2,835,148.08	2,835,148.08	2,835,148.08	0.00	0.00
12100000	HONORARIOS ASIMILABLES	0.00	2,835,148.08	2,835,148.08	0.00	2,835,148.08	2,835,148.08	2,835,148.08	0.00	0.00
12100002-400116-1	HONORARIOS PROFESIONALES	0.00	173,884.80	173,884.80	0.00	173,884.80	173,884.80	173,884.80	0.00	0.00
12100002-600116-1	HONORARIOS PROFESIONALES	0.00	2,591,107.31	2,591,107.31	0.00	2,591,107.31	2,591,107.31	2,591,107.31	0.00	0.00
12100002-600116-1	HONORARIOS PROFESIONALES	0.00	70,155.97	70,155.97	0.00	70,155.97	70,155.97	70,155.97	0.00	0.00
14000000	SEGURIDAD SOCIAL	1,000,430.74	289,198.77	711,231.97	0.00	711,231.97	711,231.97	711,231.97	0.00	0.00
14100000	SIN DESCRIPCION	1,000,430.74	289,198.77	711,231.97	0.00	711,231.97	711,231.97	711,231.97	0.00	0.00
14100001-600116-1	INSTITUTO MEXICANO DEL S	1,000,430.74	289,198.77	711,231.97	0.00	711,231.97	711,231.97	711,231.97	0.00	0.00
15000000	OTRAS PRESTACIONES SOCIA	19,510,569.26	577,042.80	20,087,612.06	0.00	19,077,130.45	19,077,130.45	19,077,130.45	1,010,481.61	0.00
15300000	PRESTACIONES Y HABERES D	0.00	62,847.96	62,847.96	0.00	62,847.96	62,847.96	62,847.96	0.00	0.00
15300001-600116-1	LIQUIDACIONES POR INDEMN	0.00	62,847.96	62,847.96	0.00	62,847.96	62,847.96	62,847.96	0.00	0.00
15400000	PRESTACIONES CONTRACTUAL	19,510,569.26	514,194.84	20,024,764.10	0.00	19,014,282.49	19,014,282.49	19,014,282.49	1,010,481.61	0.00
15400003-400116-1	GRATIFICACIÓN EXTRAORDIN	0.00	358,000.00	358,000.00	0.00	358,000.00	358,000.00	358,000.00	0.00	0.00
15400003-600116-1	GRATIFICACIÓN EXTRAORDIN	19,510,569.26	156,194.84	19,666,764.10	0.00	18,656,282.49	18,656,282.49	18,656,282.49	1,010,481.61	0.00
20000000	MATERIALES Y SUMINISTROS	19,593,145.49	12,846,895.97	6,741,249.52	0.00	2,976,849.37	2,976,849.37	2,800,220.56	3,764,400.15	176,628.81
21000000	MATERIALES DE ADMINISTRA	917,591.32	94,322.58	1,011,913.90	0.00	176,232.58	176,232.58	167,861.12	835,681.32	8,371.46
21100000	MATERIALES, ÚTILES Y EQU	296,763.52	14,186.32	310,949.84	0.00	91,208.71	91,208.71	89,917.77	219,741.13	1,290.94
21100001-400116-1	MATERIALES Y ÚTILES DE O	0.00	5,849.00	5,849.00	0.00	1,349.00	1,349.00	1,349.00	4,500.00	0.00
21100001-600116-1	MATERIALES Y ÚTILES DE O	296,763.52	8,337.32	305,100.84	0.00	89,859.71	89,859.71	88,568.77	215,241.13	1,290.94
21200000	MATERIALES Y ÚTILES DE I	35,578.29	31,196.77	66,775.06	0.00	24,279.57	24,279.57	18,148.05	42,495.49	6,131.52
21200001-600116-1	MATERIALES Y ÚTILES DE I	0.00	31,196.77	31,196.77	0.00	24,279.57	24,279.57	18,148.05	6,917.20	6,131.52
21200002-600116-1	MATERIAL DE FOTOGRAFIA	35,578.29	0.00	35,578.29	0.00	0.00	0.00	0.00	35,578.29	0.00
21400000	MATERIALES, ÚTILES Y EQU	152,330.93	13,912.00	166,242.93	0.00	31,473.96	31,473.96	31,203.96	134,768.97	270.00
21400001-400116-1	MATERIALES Y ÚTILES PARA	0.00	1,314.00	1,314.00	0.00	1,314.00	1,314.00	1,314.00	0.00	0.00
21400001-600116-1	MATERIALES Y ÚTILES PARA	152,330.93	12,598.00	164,928.93	0.00	30,159.96	30,159.96	29,889.96	134,768.97	270.00
31500000	MATERIAL IMPRESO E INFOR	23,423.61	1,000.00	24,423.61	0.00	1,179.00	1,179.00	500.00	23,244.61	679.00
21500001-600116-1	MATERIAL PARA INFORMACIÓN	14,239.00	500.00	14,739.00	0.00	0.00	0.00	0.00	14,739.00	0.00

000020

ESTADO DEL EJERCICIO DEL PRESUPUESTO DE EGRESOS POR ORGANIZACION CONCENTRADO DEL 1 DE ENERO AL 31 DE DICIEMBRE DE 2016  
 CLASIFICACION ADMINISTRATIVA: 21111

DE LA ORGANIZACION: 104D29100 A LA ORGANIZACION 104D29100

PARTIDA	DESCRIPCION	PRESUPUESTO ORIGINAL	TRANSFERENCIAS OPERADAS	PRESUPUESTO ACTUALIZADO	PRESUPUESTO COMPROMETIDO	PRESUPUESTO DEVENGADO	PRESUPUESTO EJERCIDO	PRESUPUESTO PAGADO	SUB EJERCICIO	CTA. POR PAGAR (DEUDA)
21500002-400116-1	SUSCRIPCIÓN A PERIÓDICOS	0.00	500.00	500.00	0.00	500.00	500.00	500.00	0.00	0.00
21500002-600116-1	SUSCRIPCIÓN A PERIÓDICOS	9,184.61	0.00	9,184.61	0.00	679.00	679.00	0.00	8,505.61	679.00
21600000	MATERIAL DE LIMPIEZA	409,494.97	30,527.49	440,022.46	0.00	28,091.34	28,091.34	28,091.34	411,931.12	0.00
21600001-400116-1	MATERIAL DE LIMPIEZA	0.00	11,617.49	11,617.49	0.00	6,243.83	6,243.83	6,243.83	5,373.66	0.00
21600001-600116-1	MATERIAL DE LIMPIEZA	409,494.97	18,910.00	428,404.97	0.00	21,847.51	21,847.51	21,847.51	406,557.46	0.00
21700000	MATERIALES Y ÚTILES DE E	0.00	3,500.00	3,500.00	0.00	0.00	0.00	0.00	3,500.00	0.00
21700001-600116-1	MATERIAL DIDÁCTICO	0.00	3,500.00	3,500.00	0.00	0.00	0.00	0.00	3,500.00	0.00
22000000	ALIMENTOS Y UTENSILIOS	159,573.42	10,578.97	170,152.39	0.00	19,997.62	19,997.62	18,861.64	150,154.77	1,135.98
22100000	PRODUCTOS ALIMENTICIOS P	128,073.49	10,578.97	138,652.46	0.00	19,997.62	19,997.62	18,861.64	118,654.84	1,135.98
22100004-400116-1	PRODUCTOS ALIMENTICIOS P	0.00	500.00	500.00	0.00	500.00	500.00	500.00	0.00	0.00
22100004-600116-1	PRODUCTOS ALIMENTICIOS P	128,073.49	10,078.97	138,152.46	0.00	19,497.62	19,497.62	18,361.64	118,654.84	1,135.98
22300000	UTENSILIOS PARA EL SERVI	31,499.93	0.00	31,499.93	0.00	0.00	0.00	0.00	31,499.93	0.00
22300001-600116-1	UTENSILIOS PARA SERVICIO	31,499.93	0.00	31,499.93	0.00	0.00	0.00	0.00	31,499.93	0.00
24000000	MATERIALES Y ARTÍCULOS D	123,016.30	318,575.35	441,591.65	0.00	325,181.29	325,181.29	282,650.13	116,410.36	42,531.16
24200000	CEMENTO Y PRODUCTOS DE C	11,717.51	0.00	11,717.51	0.00	0.00	0.00	0.00	11,717.51	0.00
24200001-600116-1	CEMENTO Y PRODUCTOS DE C	11,717.51	0.00	11,717.51	0.00	0.00	0.00	0.00	11,717.51	0.00
24400000	MADERA Y PRODUCTOS DE MA	0.00	7,970.00	7,970.00	0.00	7,970.00	7,970.00	7,970.00	0.00	0.00
24400001-600116-1	MADERA Y PRODUCTOS DE MA	0.00	7,970.00	7,970.00	0.00	7,970.00	7,970.00	7,970.00	0.00	0.00
24600000	MATERIAL ELÉCTRICO Y ELE	97,048.38	290,029.69	387,078.07	0.00	297,028.55	297,028.55	254,497.39	90,049.52	42,531.16
24600001-400116-1	MATERIAL ELÉCTRICO Y ELE	0.00	2,754.43	2,754.43	0.00	2,473.43	2,473.43	2,473.43	281.00	0.00
24600001-600116-1	MATERIAL ELÉCTRICO Y ELE	97,048.38	287,275.26	384,323.64	0.00	294,555.12	294,555.12	252,023.96	89,768.52	42,531.16
24700000	ARTÍCULOS METÁLICOS PARA	14,250.41	0.00	14,250.41	0.00	0.00	0.00	0.00	14,250.41	0.00
24700001-600116-1	ARTÍCULOS METÁLICOS PARA	14,250.41	0.00	14,250.41	0.00	0.00	0.00	0.00	14,250.41	0.00
24800000	MATERIALES COMPLEMENTARI	0.00	1,540.00	1,540.00	0.00	1,540.00	1,540.00	1,540.00	0.00	0.00
24800001-600116-1	PLANTAS DE ORNATO	0.00	1,540.00	1,540.00	0.00	1,540.00	1,540.00	1,540.00	0.00	0.00
24900000	OTROS MATERIALES Y ARTÍC	0.00	19,035.66	19,035.66	0.00	18,642.74	18,642.74	18,642.74	392.92	0.00
24900001-600116-1	PINTURAS	0.00	19,035.66	19,035.66	0.00	18,642.74	18,642.74	18,642.74	392.92	0.00
25000000	PRODUCTOS QUÍMICOS, FARM	957,347.37	6,616.61	963,963.98	0.00	48,514.69	48,514.69	48,514.69	915,449.29	0.00

000021



**ESTADO DEL EJERCICIO DEL PRESUPUESTO DE EGRESOS POR ORGANIZACION CONCENTRADO DEL 1 DE ENERO AL 31 DE DICIEMBRE DE 2016**  
**CLASIFICACION ADMINISTRATIVA: 21111**

**DE LA ORGANIZACION: 104D29100 A LA ORGANIZACION 104D29100**

PARTIDA	DESCRIPCION	PRESUPUESTO ORIGINAL	TRANSFERENCIAS OPERADAS	PRESUPUESTO ACTUALIZADO	PRESUPUESTO COMPROMETIDO	PRESUPUESTO DEVENGADO	PRESUPUESTO EJERCIDO	PRESUPUESTO PAGADO	SUBEJERCICIO	CTA. POR PAGAR (DEUDA)
25100000	PRODUCTOS QUÍMICOS BÁSIC	16,714.86	2,000.00	18,714.86	0.00	1,682.01	1,682.01	1,682.01	17,032.85	0.00
25100001-600116-1	SUSTANCIAS QUÍMICAS	16,714.86	2,000.00	18,714.86	0.00	1,682.01	1,682.01	1,682.01	17,032.85	0.00
25200000	FERTILIZANTES, PESTICIDA	12,413.49	0.00	12,413.49	0.00	0.00	0.00	0.00	12,413.49	0.00
25200001-600116-1	PLAGUICIDAS, ABONOS Y FE	12,413.49	0.00	12,413.49	0.00	0.00	0.00	0.00	12,413.49	0.00
25300000	MEDICINAS Y PRODUCTOS FA	694,976.12	4,616.61	699,592.73	0.00	46,017.68	46,017.68	46,017.68	653,575.05	0.00
25300001-600116-1	MEDICINAS Y PRODUCTOS FA	694,976.12	4,616.61	699,592.73	0.00	46,017.68	46,017.68	46,017.68	653,575.05	0.00
25400000	MATERIALES, ACCESORIOS Y	233,242.90	0.00	233,242.90	0.00	315.00	315.00	315.00	232,427.90	0.00
25400001-600116-1	MATERIALES, ACCESORIOS Y	233,242.90	0.00	233,242.90	0.00	315.00	315.00	315.00	232,427.90	0.00
26000000	COMBUSTIBLES, LUBRICANTE	479,698.77	412,563.40	892,262.17	0.00	732,984.74	732,984.74	696,958.19	159,277.43	36,026.55
26100000	COMBUSTIBLES, LUBRICANTE	479,698.77	412,563.40	892,262.17	0.00	732,984.74	732,984.74	696,958.19	159,277.43	36,026.55
26100001-600116-1	COMBUSTIBLES, LUBRICANTE	0.00	5,000.00	5,000.00	0.00	750.00	750.00	750.00	4,250.00	0.00
26100002-400116-1	COMBUSTIBLES, LUBRICANTE	0.00	400.00	400.00	0.00	0.00	0.00	0.00	400.00	0.00
26100002-600116-1	COMBUSTIBLES, LUBRICANTE	190,857.43	354,001.07	544,858.50	0.00	494,285.86	494,285.86	478,759.19	50,572.64	15,526.67
26100003-400116-1	COMBUSTIBLES, LUBRICANTE	0.00	1,537.37	1,537.37	0.00	1,537.37	1,537.37	1,537.37	0.00	0.00
26100003-600116-1	COMBUSTIBLES, LUBRICANTE	288,841.34	51,624.96	340,466.30	0.00	236,411.51	236,411.51	215,911.63	104,054.79	20,499.88
27000000	VESTUARIO, BLANCOS, PREN	16,846,757.00	14,019,775.02-	2,826,981.98	0.00	1,390,927.66	1,390,927.66	1,324,404.10	1,436,054.32	66,523.56
27100000	VESTUARIOS Y UNIFORMES	8,464,666.83	7,224,017.76-	1,240,649.07	0.00	803,066.13	803,066.13	783,995.57	437,582.94	19,070.56
27100001-400116-1	VESTUARIO Y UNIFORMES	0.00	258,150.00	258,150.00	0.00	12,971.50	12,971.50	12,971.50	245,178.50	0.00
27100001-600116-1	VESTUARIO Y UNIFORMES	8,464,666.83	7,482,167.76-	982,499.07	0.00	790,094.63	790,094.63	771,024.07	192,404.44	19,070.56
27300000	ARTÍCULOS DEPORTIVOS	8,382,090.17	6,804,141.69-	1,577,948.48	0.00	579,477.10	579,477.10	532,024.10	998,471.38	47,453.00
27300001-400116-1	ARTÍCULOS DEPORTIVOS	0.00	26,753.08	26,753.08	0.00	26,753.08	26,753.08	26,753.08	0.00	0.00
27300001-600116-1	ARTÍCULOS DEPORTIVOS	8,382,090.17	6,830,894.77-	1,551,195.40	0.00	552,724.02	552,724.02	505,271.02	998,471.38	47,453.00
27500000	BLANCOS Y OTROS PRODUCTO	0.00	8,384.43	8,384.43	0.00	8,384.43	8,384.43	8,384.43	0.00	0.00
27500001-600116-1	BLANCOS	0.00	8,384.43	8,384.43	0.00	8,384.43	8,384.43	8,384.43	0.00	0.00
29000000	HERRAMIENTAS, REFACCIONE	104,161.31	330,222.14	434,383.45	0.00	283,010.79	283,010.79	260,970.69	151,372.66	22,040.10
29100000	HERRAMIENTAS MENORES	28,627.05	95,033.69	123,660.74	0.00	62,170.37	62,170.37	61,773.17	61,490.37	397.20
29100001-400116-1	REFACCIONES, ACCESORIOS	0.00	10,428.66	10,428.66	0.00	10,428.66	10,428.66	10,428.66	0.00	0.00
29100001-600116-1	REFACCIONES, ACCESORIOS	28,627.05	84,605.03	113,232.08	0.00	51,741.71	51,741.71	51,344.51	61,490.37	397.20

## ESTADO DEL EJERCICIO DEL PRESUPUESTO DE EGRESOS POR ORGANIZACION CONCENTRADO DEL 1 DE ENERO AL 31 DE DICIEMBRE DE 2016

## CLASIFICACION ADMINISTRATIVA: 2111

## DE LA ORGANIZACION: 104D29100 A LA ORGANIZACION 104D29100

PARTIDA	DESCRIPCION	PRESUPUESTO ORIGINAL	TRANSFERENCIAS OPERADAS	PRESUPUESTO ACTUALIZADO	PRESUPUESTO COMPROMETIDO	PRESUPUESTO DEVENGADO	PRESUPUESTO EJERCIDO	PRESUPUESTO PAGADO	SUB EJERCICIO	CTA. POR PAGAR (DEUDA)
29200000	REPARACIONES Y ACCESORIOS	0.00	7,218.00	7,218.00	0.00	6,844.00	6,844.00	6,844.00	374.00	0.00
29200001-600116-1	REPARACIONES Y ACCESORIOS	0.00	7,218.00	7,218.00	0.00	6,844.00	6,844.00	6,844.00	374.00	0.00
29400000	REPARACIONES Y ACCESORIOS	15,733.64	4,166.86	19,900.50	0.00	4,436.70	4,436.70	4,418.80	15,463.80	17.90
29400001-600116-1	REPARACIONES Y ACCESORIOS	15,733.64	4,166.86	19,900.50	0.00	4,436.70	4,436.70	4,418.80	15,463.80	17.90
29600000	REPARACIONES Y ACCESORIOS	21,358.51	3,903.75	25,262.26	0.00	12,800.05	12,800.05	12,800.05	12,462.21	0.00
29600001-600116-1	NEUMÁTICOS Y CÁMARAS	21,358.51	3,903.75	25,262.26	0.00	12,800.05	12,800.05	12,800.05	12,462.21	0.00
29800000	REPARACIONES Y ACCESORIOS	0.00	54,100.06	54,100.06	0.00	53,150.00	53,150.00	35,750.00	950.06	17,400.00
29800001-400116-1	MATERIAL PARA MANTENIMIE	0.00	53,150.00	53,150.00	0.00	52,200.00	52,200.00	34,800.00	950.00	17,400.00
29800001-600116-1	MATERIAL PARA MANTENIMIE	0.00	950.06	950.06	0.00	950.00	950.00	950.00	0.06	0.00
29900000	REPARACIONES Y ACCESORIOS	38,442.11	165,799.78	204,241.89	0.00	143,609.67	143,609.67	139,384.67	60,632.22	4,225.00
29900001-400116-1	MATERIALES Y SUMINISTROS	0.00	16,793.37	16,793.37	0.00	5,993.37	5,993.37	5,993.37	10,800.00	0.00
29900001-600116-1	MATERIALES Y SUMINISTROS	38,442.11	149,006.41	187,448.52	0.00	137,616.30	137,616.30	133,391.30	49,832.22	4,225.00
30000000	SERVICIOS GENERALES	14,352,394.91	8,748,764.76	23,101,159.67	0.00	15,912,679.67	15,912,679.67	11,667,519.98	7,188,480.00	4,245,159.69
31000000	SERVICIOS BÁSICOS	3,203,995.19	3,178,037.34	6,382,032.53	0.00	5,161,060.86	5,161,060.86	3,715,750.11	1,220,971.67	1,445,310.75
31100000	ENERGÍA ELÉCTRICA	2,273,312.81	2,402,968.66	4,681,281.47	0.00	4,105,546.70	4,105,546.70	3,599,901.82	575,734.77	505,644.88
31100001-600116-1	SERVICIO DE ENERGÍA ELÉC	2,273,312.81	2,402,968.66	4,681,281.47	0.00	4,105,546.70	4,105,546.70	3,599,901.82	575,734.77	505,644.88
31200000	GAS	0.00	609.00	609.00	0.00	0.00	0.00	0.00	609.00	0.00
31200001-600116-1	GAS	0.00	609.00	609.00	0.00	0.00	0.00	0.00	609.00	0.00
31300000	AGUA	558,285.56	764,727.76	1,323,013.32	0.00	788,568.46	788,568.46	75,461.24	534,444.86	713,107.22
31300001-600116-1	SERVICIO DE AGUA POTABLE	558,285.56	764,727.76	1,323,013.32	0.00	788,568.46	788,568.46	75,461.24	534,444.86	713,107.22
31400000	TELEFONÍA TRADICIONAL	304,511.37	0.00	304,511.37	0.00	226,397.17	226,397.17	0.00	78,114.20	226,397.17
31400001-600116-1	SERVICIO TELEFÓNICO COIN	304,511.37	0.00	304,511.37	0.00	226,397.17	226,397.17	0.00	78,114.20	226,397.17
31700000	SERVICIOS DE ACCESO DE I	36,324.23	7,261.92	43,586.15	0.00	34,534.00	34,534.00	34,534.00	9,052.15	0.00
31700001-600116-1	SERVICIOS DE CONDUCCIÓN	36,324.23	7,261.92	43,586.15	0.00	34,534.00	34,534.00	34,534.00	9,052.15	0.00
31800000	SERVICIOS POSTALES Y TEL	26,561.22	2,470.00	29,031.22	0.00	6,014.53	6,014.53	5,853.05	23,016.69	161.48
31800001-600116-1	SERVICIO POSTAL	9,504.08	0.00	9,504.08	0.00	1,990.39	1,990.39	1,990.39	7,513.69	0.00
31800002-600116-1	SERVICIO TELEGRÁFICO	4,358.41	0.00	4,358.41	0.00	0.00	0.00	0.00	4,358.41	0.00
31800003-600116-1	SERVICIO DE MENSAJERÍA	12,698.73	2,470.00	15,168.73	0.00	4,024.14	4,024.14	3,862.66	11,144.59	161.48

## ESTADO DEL EJERCICIO DEL PRESUPUESTO DE EGRESOS POR ORGANIZACION CONCENTRADO DEL 1 DE ENERO AL 31 DE DICIEMBRE DE 2016

CLASIFICACION ADMINISTRATIVA: 21111

DE LA ORGANIZACION: 104D29100 A LA ORGANIZACION 104D29100

PARTIDA	DESCRIPCION	PRESUPUESTO ORIGINAL	TRANSFERENCIAS OPERADAS	PRESUPUESTO ACTUALIZADO	PRESUPUESTO COMPROMETIDO	PRESUPUESTO DEVENGADO	PRESUPUESTO EJERCIDO	PRESUPUESTO PAGADO	SUBEJERCICIO	CTA. POR PAGAR (DEUDA)
32000000	SERVICIOS DE ARRENDAMIENTOS	5,035,365.08	499,647.74	5,535,012.82	0.00	5,022,048.87	5,022,048.87	3,776,171.35	512,963.95	1,245,877.52
32200000	ARRENDAMIENTO DE EDIFICIOS	141,750.68	0.00	141,750.68	0.00	0.00	0.00	0.00	141,750.68	0.00
32200001-600116-1	ARRENDAMIENTO DE EDIFICIOS	141,750.68	0.00	141,750.68	0.00	0.00	0.00	0.00	141,750.68	0.00
32300000	ARRENDAMIENTO DE MOBILIARIO	138,679.91	59,837.53	198,517.44	0.00	59,837.53	59,837.53	48,237.53	138,679.91	11,600.00
32300001-600116-1	ARRENDAMIENTO DE EQUIPO	0.00	59,837.53	59,837.53	0.00	59,837.53	59,837.53	48,237.53	0.00	11,600.00
32300002-600116-1	ARRENDAMIENTO DE EQUIPO	138,679.91	0.00	138,679.91	0.00	0.00	0.00	0.00	138,679.91	0.00
32500000	SIN DESCRIPCION	4,620,439.79	20,460.48	4,640,900.27	0.00	4,480,707.00	4,480,707.00	3,399,947.00	160,193.27	1,080,760.00
32500001-600116-1	ARRENDAMIENTO DE EQUIPO	0.00	121,155.00	121,155.00	0.00	0.00	0.00	0.00	121,155.00	0.00
32500002-600116-1	ARRENDAMIENTO DE EQUIPO	4,620,439.79	107,074.52	4,513,365.27	0.00	4,474,327.00	4,474,327.00	3,393,567.00	39,038.27	1,080,760.00
32500003-600116-1	ARRENDAMIENTO DE EQUIPO	0.00	6,380.00	6,380.00	0.00	6,380.00	6,380.00	6,380.00	0.00	0.00
32900000	OTROS ARRENDAMIENTOS	134,494.70	419,349.73	553,844.43	0.00	481,504.34	481,504.34	327,986.82	72,340.09	153,517.52
32900001-400116-1	OTROS ARRENDAMIENTOS	0.00	1,600.00	1,600.00	0.00	1,600.00	1,600.00	1,600.00	0.00	0.00
32900001-600116-1	OTROS ARRENDAMIENTOS	134,494.70	417,749.73	552,244.43	0.00	479,904.34	479,904.34	326,386.82	72,340.09	153,517.52
33000000	SERVICIOS PROFESIONALES,	173,973.26	334,237.76	508,211.02	0.00	337,345.60	337,345.60	182,534.40	170,865.42	154,811.20
33100000	SERVICIOS DE LEGALES, DE	0.00	134,444.00	134,444.00	0.00	103,444.00	103,444.00	103,444.00	31,000.00	0.00
33100001-600116-1	ASESORIAS ASOCIADAS A CO	0.00	31,000.00	31,000.00	0.00	0.00	0.00	0.00	31,000.00	0.00
33100002-600116-1	ASESORIAS POR CONTROVERS	0.00	103,444.00	103,444.00	0.00	103,444.00	103,444.00	103,444.00	0.00	0.00
33300000	SERVICIOS DE CONSULTORIA	53,658.68	0.00	53,658.68	0.00	9,343.20	9,343.20	8,438.40	44,315.48	904.80
33300001-600116-1	SERVICIOS DE INFORMÁTICA	53,658.68	0.00	53,658.68	0.00	9,343.20	9,343.20	8,438.40	44,315.48	904.80
33400000	CAPACITACIÓN	70,865.99	0.00	70,865.99	0.00	0.00	0.00	0.00	70,865.99	0.00
33400001-600116-1	CAPACITACIÓN	70,865.99	0.00	70,865.99	0.00	0.00	0.00	0.00	70,865.99	0.00
33800000	SERVICIOS DE VIGILANCIA	49,448.59	199,793.76	249,242.35	0.00	224,558.40	224,558.40	70,652.00	24,683.95	153,906.40
33800001-400116-1	SERVICIOS DE VIGILANCIA	0.00	7,586.40	7,586.40	0.00	7,586.40	7,586.40	0.00	0.00	7,586.40
33800001-600116-1	SERVICIOS DE VIGILANCIA	49,448.59	192,207.36	241,655.95	0.00	216,972.00	216,972.00	70,652.00	24,683.95	146,320.00
34000000	SERVICIOS FINANCIEROS, B	209,189.84	70,000.82	279,190.66	0.00	67,379.65	67,379.65	30,637.06	2,344.34	0.00
34100000	SERVICIOS FINANCIEROS Y	0.00	32,981.40	32,981.40	0.00	30,637.06	30,637.06	30,637.06	0.32	0.00
34100002-400116-1	INTERESES Y COMISIONES	0.00	160.00	160.00	0.00	159.68	159.68	159.68	0.32	0.00
34100002-500116-1	INTERESES Y COMISIONES	0.00	359.87	359.87	0.00	13.92	13.92	13.92	345.95	0.00

000024

**ESTADO DEL EJERCICIO DEL PRESUPUESTO DE EGRESOS POR ORGANIZACION CONCENTRADO DEL 1 DE ENERO AL 31 DE DICIEMBRE DE 2016**  
**CLASIFICACION ADMINISTRATIVA: 21111**

**DE LA ORGANIZACION: 104D29100 A LA ORGANIZACION 104D29100**

PARTIDA	DESCRIPCION	PRESUPUESTO ORIGINAL	TRANSFERENCIAS OPERADAS	PRESUPUESTO ACTUALIZADO	PRESUPUESTO COMPROMETIDO	PRESUPUESTO DEVENGADO	PRESUPUESTO EJERCIDO	PRESUPUESTO PAGADO	SUBEJERCICIO	CTA. POR PAGAR (DEUDA)
34100002-600116-1	INTERESES Y COMISIONES	0.00	30,613.78	30,613.78	0.00	30,463.46	30,463.46	30,463.46	150.32	0.00
34100002-700116-1	INTERESES Y COMISIONES	0.00	1,847.75	1,847.75	0.00	0.00	0.00	0.00	1,847.75	0.00
34500000	SEGURO DE BIENES PATRIMO	148,334.37	0.00	148,334.37	0.00	0.00	0.00	0.00	148,334.37	0.00
34500001-600116-1	SEGUROS DE BIENES PATRIM	148,334.37	0.00	148,334.37	0.00	0.00	0.00	0.00	148,334.37	0.00
34700000	FLETES Y MANIOBRAS	60,855.47	37,019.42	97,874.89	0.00	36,742.59	36,742.59	36,742.59	61,132.30	0.00
34700001-400116-1	FLETES Y MANIOBRAS	0.00	240.78	240.78	0.00	240.78	240.78	240.78	0.00	0.00
34700001-600116-1	FLETES Y MANIOBRAS	60,855.47	36,778.64	97,634.11	0.00	36,501.81	36,501.81	36,501.81	61,132.30	0.00
35000000	SERVICIOS DE INSTALACION	558,403.22	2,990,453.75	3,548,856.97	0.00	2,589,195.47	2,589,195.47	2,210,309.87	959,661.50	378,885.60
35100000	CONSERVACION Y MANTENIMI	112,014.07	196,053.20	308,067.27	0.00	196,053.20	196,053.20	195,647.20	112,014.07	406.00
35100001-400116-1	CONSERVACION Y MANTENIMI	0.00	1,009.20	1,009.20	0.00	1,009.20	1,009.20	1,009.20	0.00	0.00
35100001-600116-1	CONSERVACION Y MANTENIMI	112,014.07	195,044.00	307,056.07	0.00	195,044.00	195,044.00	194,638.00	112,014.07	406.00
35200000	INSTALACION, REPARACION	78,479.18	2,780,048.13	2,858,527.31	0.00	2,261,884.01	2,261,884.01	1,884,154.98	596,643.30	377,729.03
35200001-400116-1	CONSERVACION Y MANTENIMI	0.00	32,228.00	32,228.00	0.00	0.00	0.00	0.00	32,228.00	0.00
35200001-600116-1	CONSERVACION Y MANTENIMI	13,177.92	0.00	13,177.92	0.00	7,710.80	7,710.80	7,710.80	5,467.12	0.00
35200002-400116-1	CONSERVACION Y MANTENIMI	0.00	723,787.20	723,787.20	0.00	540,757.22	540,757.22	320,712.20	183,029.98	220,045.02
35200002-600116-1	CONSERVACION Y MANTENIMI	65,301.26	2,024,032.93	2,089,334.19	0.00	1,713,415.99	1,713,415.99	1,555,731.98	375,918.20	157,684.01
35300000	INSTALACION, REPARACION	10,485.29	0.00	10,485.29	0.00	0.00	0.00	0.00	10,485.29	0.00
35300001-600116-1	CONSERVACION Y MANTENIMI	10,485.29	0.00	10,485.29	0.00	0.00	0.00	0.00	10,485.29	0.00
35500000	REPARACION Y MANTENIMIEN	148,414.24	0.00	148,414.24	0.00	21,818.11	21,818.11	21,067.54	126,596.13	750.57
35500002-600116-1	CONSERVACION Y MANTENIMI	94,436.09	0.00	94,436.09	0.00	21,622.77	21,622.77	20,872.20	72,813.32	750.57
35500003-600116-1	CONSERVACION Y MANTENIMI	53,978.15	0.00	53,978.15	0.00	195.34	195.34	195.34	53,782.81	0.00
35500000	SERVICIOS DE LIMPIEZA Y	209,010.44	14,352.42	223,362.86	0.00	109,440.15	109,440.15	109,440.15	113,922.71	0.00
35900001-400116-1	SERVICIO DE LAVANDERIA,	0.00	5,000.00	5,000.00	0.00	0.00	0.00	0.00	5,000.00	0.00
35900001-600116-1	SERVICIO DE LAVANDERIA,	209,010.44	9,352.42	218,362.86	0.00	109,440.15	109,440.15	109,440.15	108,922.71	0.00
36000000	SERVICIOS DE COMUNICACION	316,389.34	252,790.04	569,179.38	0.00	254,704.57	254,704.57	249,048.98	314,474.81	5,655.59
36100000	DIFUSION POR RADIO, TELE	316,389.34	252,790.04	569,179.38	0.00	254,704.57	254,704.57	249,048.98	314,474.81	5,655.59
36100001-600116-1	PUBLICACIONES OFICIALES	54,388.89	0.00	54,388.89	0.00	287.68	287.68	0.00	54,101.21	287.68
36100002-600116-1	PUBLICACIONES OFICIALES	0.00	1,000.00	1,000.00	0.00	0.00	0.00	0.00	1,000.00	0.00

ESTADO DEL EJERCICIO DEL PRESUPUESTO DE EGRESOS POR ORGANIZACION CONCENTRADO DEL 1 DE ENERO AL 31 DE DICIEMBRE DE 2016

CLASIFICACION ADMINISTRATIVA: 21111

DE LA ORGANIZACION: 104D29100 A LA ORGANIZACION 104D29100

PARTIDA	DESCRIPCION	PRESUPUESTO ORIGINAL	TRANSFERENCIAS OPERADAS	PRESUPUESTO ACTUALIZADO	PRESUPUESTO COMPROMETIDO	PRESUPUESTO DEVENGADO	PRESUPUESTO EJERCIDO	PRESUPUESTO PAGADO	SUBEJERCICIO	CTA. POR PAGAR (DEUDA)
36100003-600116-1	OTROS GASTOS DE PUBLICAC	220,663.98	0.00	220,663.98	0.00	910.00	910.00	910.00	219,753.98	0.00
36100004-400116-1	IMPRESIONES	0.00	31,017.03	31,017.03	0.00	31,017.03	31,017.03	27,967.03	0.00	3,050.00
36100004-600116-1	IMPRESIONES	41,336.47	220,773.01	262,109.48	0.00	222,489.86	222,489.86	220,171.95	39,619.62	2,317.91
37000000	SERVICIOS DE TRASLADOS Y	3,002,390.71	1,110,423.93	4,112,814.64	0.00	1,764,273.14	1,764,273.14	1,419,643.15	2,348,546.50	344,629.99
37100000	PASAJES AEREOS	217,307.54	350,574.55	567,882.09	0.00	328,550.06	328,550.06	8,624.01	239,332.03	319,926.05
37100001-600116-1	PASAJES NACIONALES A SER	217,307.54	350,574.55	567,882.09	0.00	328,550.06	328,550.06	8,624.01	239,332.03	319,926.05
37200000	PASAJES TERRESTRES	379,196.14	287,508.80	666,704.94	0.00	244,674.58	244,674.58	235,027.58	422,030.36	9,647.00
37200001-400116-1	PASAJES NACIONALES A SER	0.00	182,671.00	182,671.00	0.00	0.00	0.00	0.00	182,671.00	0.00
37200001-600116-1	PASAJES NACIONALES A SER	379,196.14	104,837.80	484,033.94	0.00	244,674.58	244,674.58	235,027.58	239,359.36	9,647.00
37500000	VIATICOS EN EL PAIS	1,296,569.86	439,211.98	1,735,781.84	0.00	767,748.94	767,748.94	759,304.00	968,032.90	8,444.94
37500001-400116-1	VIATICOS NACIONALES A SE	0.00	8,813.97	8,813.97	0.00	0.00	0.00	0.00	8,813.97	0.00
37500001-600116-1	VIATICOS NACIONALES A SE	1,296,569.86	430,398.01	1,726,967.87	0.00	767,748.94	767,748.94	759,304.00	969,218.93	8,444.94
37900000	OTROS SERVICIOS DE TRASL	1,109,317.17	33,133.60	1,142,450.77	0.00	423,299.56	423,299.56	416,687.56	719,151.21	6,612.00
37900001-400116-1	TRASLADOS LOCALES	0.00	14,473.60	14,473.60	0.00	4,603.60	4,603.60	4,603.60	9,870.00	0.00
37900001-600116-1	TRASLADOS LOCALES	1,109,317.17	18,660.00	1,127,977.17	0.00	418,695.96	418,695.96	412,083.96	709,281.21	6,612.00
38000000	SERVICIOS OFICIALES	1,250,688.27	654,599.91-	596,088.36	0.00	22,120.54	22,120.54	19,836.24	573,967.82	2,284.30
38100000	GASTOS DE CEREMONIAL	32,300.18	6,870.00	39,170.18	0.00	20,380.54	20,380.54	18,096.24	18,789.64	2,284.30
38100001-400116-1	ATENCIÓN A VISITANTES	0.00	5,000.00	5,000.00	0.00	0.00	0.00	0.00	5,000.00	0.00
38100001-600116-1	ATENCIÓN A VISITANTES	32,300.18	1,870.00	34,170.18	0.00	20,380.54	20,380.54	18,096.24	13,789.64	2,284.30
38200000	GASTOS DE ORDEN SOCIAL Y	1,218,388.09	661,469.91-	556,918.18	0.00	1,740.00	1,740.00	1,740.00	555,178.18	0.00
38200001-600116-1	ESPECTACULOS CULTURALES	1,202,380.62	661,469.91-	540,910.71	0.00	0.00	0.00	0.00	540,910.71	0.00
38200002-600116-1	ACTIVIDADES CIVICAS Y FE	16,007.47	0.00	16,007.47	0.00	1,740.00	1,740.00	1,740.00	14,267.47	0.00
39000000	OTROS SERVICIOS GENERALES	602,000.00	967,768.29	1,569,768.29	0.00	694,550.97	694,550.97	26,846.23	875,217.32	667,704.74
39200000	IMPUESTOS Y DERECHOS	602,000.00	375,268.55	977,268.55	0.00	107,051.55	107,051.55	18,000.55	870,217.00	89,051.00
39200001-500116-1	OTROS IMPUESTOS, DERECHO	0.00	2,607.55	2,607.55	0.00	2,607.55	2,607.55	2,607.55	0.00	0.00
39200001-600116-1	OTROS IMPUESTOS, DERECHO	602,000.00	372,661.00	974,661.00	0.00	104,444.00	104,444.00	15,393.00	870,217.00	89,051.00
39500000	PENAS, MULTAS, ACCESORIO	0.00	8,846.00	8,846.00	0.00	8,845.68	8,845.68	8,845.68	0.32	0.00
39500001-600116-1	PENAS, MULTAS, ACCESORIO	0.00	8,846.00	8,846.00	0.00	8,845.68	8,845.68	8,845.68	0.32	0.00

000026



ESTADO DEL EJERCICIO DEL PRESUPUESTO DE EGRESOS POR ORGANIZACION CONCENTRADO DEL 1 DE ENERO AL 31 DE DICIEMBRE DE 2016

CLASIFICACION ADMINISTRATIVA: 21111

DE LA ORGANIZACION: 104D29100 A LA ORGANIZACION 104D29100

PARTIDA	DESCRIPCION	PRESUPUESTO ORIGINAL	TRANSFERENCIAS OPERADAS	PRESUPUESTO ACTUALIZADO	PRESUPUESTO COMPROMETIDO	PRESUPUESTO DEVENGADO	PRESUPUESTO EJERCIDO	PRESUPUESTO PAGADO	SUBEJERCICIO	CTA. POR PAGAR (DEUDA)
393000000	IMPUESTOS SOBRE NÓMINAS	0.00	578,653.74	578,653.74	0.00	578,653.74	578,653.74	0.00	0.00	578,653.74
398000001-600116-1	IMPUESTO 2% SOBRE NÓMINA	0.00	578,653.74	578,653.74	0.00	578,653.74	578,653.74	0.00	0.00	578,653.74
399000000	OTROS SERVICIOS GENERALES	0.00	5,000.00	5,000.00	0.00	0.00	0.00	0.00	5,000.00	0.00
399000001-400116-1	FONDO REVOLVENTE	0.00	5,000.00	5,000.00	0.00	0.00	0.00	0.00	5,000.00	0.00
400000000	TRANSFERENCIAS, ASIGNACI	125,948,459.60	89,023,116.21-	36,925,343.39	0.00	32,346,758.16	32,346,758.16	27,665,586.13	4,578,585.23	4,681,172.03
440000000	AYUDAS SOCIALES	125,948,459.60	89,023,116.21-	36,925,343.39	0.00	32,346,758.16	32,346,758.16	27,665,586.13	4,578,585.23	4,681,172.03
441000000	AYUDAS SOCIALES A PERSON	140,761.79	0.00	140,761.79	0.00	0.00	0.00	0.00	140,761.79	0.00
441000002-600116-1	SERVICIOS MEDICOS	140,761.79	0.00	140,761.79	0.00	0.00	0.00	0.00	140,761.79	0.00
442000000	BECAS Y OTRAS AYUDAS PAR	22,827,650.00	4,852,246.11-	17,975,403.89	0.00	14,804,836.53	14,804,836.53	12,214,421.35	3,170,567.36	2,590,415.18
442000001-400116-1	BECAS	0.00	2,779,627.81	2,779,627.81	0.00	1,965,673.70	1,965,673.70	1,951,673.70	813,954.11	14,000.00
442000001-600116-1	BECAS	22,827,650.00	7,631,873.92-	15,195,776.08	0.00	12,839,162.83	12,839,162.83	10,262,747.65	2,356,613.25	2,576,415.18
445000000	AYUDAS SOCIALES A INSTIT	102,980,047.81	84,170,870.10-	18,809,177.71	0.00	17,541,921.63	17,541,921.63	15,451,164.78	1,267,256.08	2,090,756.85
445000001-400116-1	SUBSIDIOS A INSTITUCIONES	0.00	304,964.09	304,964.09	0.00	152,934.35	152,934.35	151,046.10	152,029.74	1,888.25
445000001-600116-1	SUBSIDIOS A INSTITUCIONES	65,996,875.09	57,614,805.68-	8,381,069.41	0.00	7,664,976.80	7,664,976.80	7,452,351.80	716,092.61	212,625.00
445000003-400116-1	SUBSIDIOS A AGRUPACIONES	0.00	29,653.00	29,653.00	0.00	20,238.00	20,238.00	19,653.00	9,415.00	585.00
445000003-500116-1	SUBSIDIOS A AGRUPACIONES	0.00	110,000.00	110,000.00	0.00	110,000.00	110,000.00	110,000.00	0.00	0.00
445000003-600116-1	SUBSIDIOS A AGRUPACIONES	36,984,172.72	27,000,681.51-	9,983,491.21	0.00	9,593,772.48	9,593,772.48	7,718,113.88	389,718.73	1,875,658.60
500000000	BIENES MUEBLES, INMUEBLE	0.00	6,452.62	6,452.62	0.00	3,564.22	3,564.22	3,564.22	2,888.40	0.00
510000000	MOBILIARIO Y EQUIPO DE A	0.00	3,564.22	3,564.22	0.00	3,564.22	3,564.22	3,564.22	0.00	0.00
511000000	MUEBLES DE ORCINA Y EST	0.00	3,564.22	3,564.22	0.00	3,564.22	3,564.22	3,564.22	0.00	0.00
511000001-400116-2	MOBILIARIO Y EQUIPO DE O	0.00	3,564.22	3,564.22	0.00	3,564.22	3,564.22	3,564.22	0.00	0.00
530000000	EQUIPO INSTRUMENTAL MÉDI	0.00	2,888.40	2,888.40	0.00	0.00	0.00	0.00	2,888.40	0.00
531000000	EQUIPO MÉDICO Y DE LABOR	0.00	2,888.40	2,888.40	0.00	0.00	0.00	0.00	2,888.40	0.00
531000001-600116-2	EQUIPO MÉDICO Y DE LABOR	0.00	2,888.40	2,888.40	0.00	0.00	0.00	0.00	2,888.40	0.00
TOTAL DEL SECTOR		180,400,000.00	89,991,802.69-	90,408,197.31	0.00	73,863,361.92	73,863,361.92	64,760,401.39	16,544,835.39	9,102,960.53


000027

**GOBIERNO DEL ESTADO DE VERACRUZ DE IGNACIO DE LA LLAVE**  
**INSTITUTO VERACRUZANO DEL DEPORTE**  
**ORGANISMO PUBLICO DESCENTRALIZADO**


ESTADO DEL EJERCICIO DEL PRESUPUESTO DE EGRESOS POR ORGANIZACION CONCENTRADO DEL 1 DE ENERO AL 31 DE DICIEMBRE DE 2016

CLASIFICACION ADMINISTRATIVA: 21111


DE LA ORGANIZACION: 104D29100 A LA ORGANIZACION 104D29100

ELABORO  


C.P. JOSE RODRIGUEZ ESCANDON  
JEFE DE LA OFICINA DE REC. FINANCIEROS

VERIFICÓ  


LIC. GERARDO VAZQUEZ DEL MERCADO MALPICA  
SUBDIRECTOR ADMINISTRATIVO

AUTORIZO  


LIC MARIA DE LOS ANGELES ORTIZ HERNANDEZ  
DIRECTORA GENERAL





GOBIERNO DEL ESTADO DE VERACRUZ DE IGNACIO DE ALI AVE  
 INSTITUTO VERACRUZANO DE DEPORTE  
 ESTADO DE CAMBIOS EN LA SITUACION FINANCIERA DEL EJERCICIO DE DICIEMBRE DEL 2016

PAG. 1  
 FECH. 12/01/2017

CUENTA	DESCRIPCION	ORIGEN 2016	APLICACION 2016
1-0-0-0-0000-0000	ACTIVO		
1-1-0-0-0000-0000	ACTIVO CIRCULANTE		
1-1-1-0-0000-0000	EFFECTIVO Y EQUIVALENTES	0.00	127,770.82
1-1-2-0-0000-0000	DERECHOS A RECIBIR EFFECTIVO O EQUIVALENT	0.00	18,671,646.08
1-1-3-0-0000-0000	DERECHOS A RECIBIR BIENES O SERVICIOS	0.00	0.00
1-1-5-0-0000-0000	ALMACENES	0.00	0.00
1-1-6-0-0000-0000	ESTIMACION POR PERDIDA O DETERIORO DE AC	0.00	0.00
TOTAL ACTIVO CIRCULANTE		0.00	18,799,416.90
1-2-0-0-0000-0000	ACTIVO NO CIRCULANTE		
1-2-3-0-0000-0000	BIENES INMUEBLES, INFRAESTRUCTURA Y CONS	2,928,915.15	418,357,574.03
1-2-4-0-0000-0000	BIENES MUEBLES	0.00	0.00
1-2-5-0-0000-0000	ACTIVOS INTANGIBLES	0.00	0.00
1-2-6-0-0000-0000	DEPRECIACION, DETERIORO Y AMORTIZACION A	0.00	0.00
1-2-7-0-0000-0000	ACTIVO DFERIDO	2,928,915.15	418,357,574.03
TOTAL ACTIVO NO CIRCULANTE		2,928,915.15	437,156,990.93
TOTAL ACTIVO		2,928,915.15	437,156,990.93
2-0-0-0-0000-0000	PASIVO		
2-1-0-0-0000-0000	PASIVO CIRCULANTE		
2-1-1-0-0000-0000	CUENTAS POR PAGARA CORTO PLAZO	2,413,325.74	0.00
2-1-6-0-0000-0000	FONDOS Y BIENES DE TERCEROS EN GARANTIA	0.00	0.00
2-1-7-0-0000-0000	PROVISIONES A CORTO PLAZO	0.00	0.00
2-1-9-0-0000-0000	OTROS PASIVOS A CORTO PLAZO	0.00	248,675.17
TOTAL PASIVO CIRCULANTE		2,413,325.74	248,675.17
2-2-0-0-0000-0000	PASIVO NO CIRCULANTE		
2-2-1-0-0000-0000	CUENTAS POR PAGARA LARGO PLAZO	0.00	52,032.91
TOTAL PASIVO NO CIRCULANTE		0.00	52,032.91
TOTAL PASIVO		2,413,325.74	300,708.08
3-0-0-0-0000-0000	HACIENDA PUBLICA/PATRIMONIO		
3-1-0-0-0000-0000	HACIENDA PUBLICA/PATRIMONIO CONTRIBUIDO		
3-1-2-0-0000-0000	DONACIONES DE CAPITAL	418,357,574.03	0.00
TOTAL HACIENDA PUBLICA/PATRIMONIO CONTRIBUIDO		418,357,574.03	0.00
3-2-0-0-0000-0000	HACIENDA PUBLICA/PATRIMONIO GENERADO		
3-2-1-0-0000-0000	RESULTADOS DEL EJERCICIO (AHORRO/DESAHOR	15,648,457.66	0.00
3-2-2-0-0000-0000	RESULTADOS DE EJERCICIOS ANTERIORES	63,338.57	0.00
3-2-3-0-0000-0000	REVALUOS	0.00	0.00
3-2-5-0-0000-0000	RECTIFICACIONES DE RESULTADOS DE EJERCIC	0.00	1,953,912.14
TOTAL HACIENDA PUBLICA/PATRIMONIO GENERADO		15,711,796.23	1,953,912.14
TOTAL HACIENDA PUBLICA PATRIMONIO		434,069,370.26	1,953,912.14
TOTAL GLOBAL ORIGENES Y APLICACIONES		439,411,611.15	439,411,611.15

"BAJO PROTESTA DE DECIR VERDAD DECLARAMOS QUE LOS ESTADOS FINANCIEROS Y SUS NOTAS, SON RAZONA ELEMENTE CORRECTOS Y SON RESPONSABILIDAD DEL EMISOR"

000029

ELABORO  
 JEFE DE LA OFICINA DE REC. FINANCIEROS  
 CP. JOSE RODRIGUEZ ESCANDON

VERIFICO  
 SUBDIRECTOR ADMINISTRATIVO  
 LIC. GERARDO VAZQUEZ DEL MERCADO MALPICA

AUTORIZO  
 DIRECTOR GENERAL  
 LIC. MARIA DE LOS ANGELES ORTIZ HERNANDEZ





ESTADO ANALITICO DEL ACTIVO DEL 01 ENERO AL 31 DE DICIEMBRE DE 2016

CUENTA	DESCRIPCION	SALDO INICIAL AL 01-ENERO	MOVIMIENTOS		SALDO FINAL AL 31/DIC	FLUJO DEL PERIODO
			DEBE	HABER		
1-0-0-0000-0000	ACTIVO					
1-1-0-0-0000-0000	ACTIVO CIRCULANTE					
1-1-0-0000-0000	EFFECTIVO Y EQUIVALENTES					
1-1-1-1-0000-0000	EFFECTIVO					
1-1-1-1-0001-0000	CAJA					
1-1-1-1-0001-0001	CAJA GENERAL	0.00	0.00	0.00	0.00	0.00
TOTAL CAJA		0.00	0.00	0.00	0.00	0.00
1-1-1-1-0002-0000	FONDO FLO DE CAJA					
1-1-1-1-0002-0001	FONDO FLO DE CAJA					
TOTAL FONDO FLO DE CAJA						
TOTAL EFFECTIVO						
1-1-1-3-0000-0000	BANCOS DEPENDENCIAS Y OTROS					
1-1-1-3-1002-0000	BANAMEX, S.A.					
1-1-1-3-1002-0014	655-1548498 M/D	42,860.52	50,320,696.55	50,327,293.23	36,263.84	-6,596.68
1-1-1-3-1002-0015	655-1553157 SIOCCED	15,476.63	6,000.00	20,268.56	1,208.07	-14,268.56
1-1-1-3-1002-0016	655-1562792 LEYES DE REFORMA	36,565.00	5,721,465.37	5,695,660.37	62,370.00	25,805.00
1-1-1-3-1002-0017	655-1624739 CONADE	20,484.80	941.20	21,426.00	0.00	-20,484.80
1-1-1-3-1002-0018	655-1634904 BECAS	2,338.00	800,808.41	803,146.41	0.00	-2,338.00
1-1-1-3-1002-0187	7002-397835 OLIMPIADA	647.88	0.00	0.00	647.88	0.00
1-1-1-3-1002-0188	7002-485599 CONADE ALTO RENDIMIENTO	123,357.02	3,226,471.90	3,303,053.55	46,775.37	-76,581.65
1-1-1-3-1002-0189	0001-2485018 CONADE DESARROLLO DEL DEPOR	0.00	0.00	0.00	0.00	0.00
TOTAL BANAMEX, S.A.		241,729.85	60,076,383.43	60,170,848.12	147,265.16	-94,464.69
1-1-1-3-1003-0000	SANTANDER, S.A.					
1-1-1-3-1003-0014	65-50171592-3 SERVICIOS PERSONALES	0.00	0.00	0.00	0.00	0.00
TOTAL SANTANDER, S.A.		0.00	0.00	0.00	0.00	0.00
1-1-1-3-1004-0000	SCOTTIABANK S.A.					
TOTAL SCOTTIABANK S.A.		0.00	0.00	0.00	0.00	0.00
1-1-1-3-1006-0000	BANORTE, S.A.					
1-1-1-3-1006-0087	3607-063764914-4 SERVICIOS PERSONALES	329,130.65	21,743,313.65	21,521,078.14	551,366.16	222,235.51
1-1-1-3-1006-0088	3607-064101846-6 LEYES DE REFORMA	0.00	0.00	0.00	0.00	0.00
TOTAL BANORTE, S.A.		329,130.65	21,743,313.65	21,521,078.14	551,366.16	222,235.51
TOTAL BANCOS DEPENDENCIAS Y OTROS		570,860.50	81,819,697.08	81,691,926.26	698,631.32	127,770.82
TOTAL EFFECTIVO Y EQUIVALENTES		570,860.50	81,819,697.08	81,691,926.26	698,631.32	127,770.82
1-1-2-2-0000-0000	DERECHOS A RECIBIR EFFECTIVO O EQUIVALENT					
1-1-2-2-0001-0000	CUENTAS POR COBRAR A CORTO PLAZO					
1-1-2-2-0001-0005	CUENTAS POR COBRAR POR VENTA DE BIENES Y					
TOTAL CUENTAS POR COBRAR POR VENTA DE BIENES Y						
1-1-2-2-0005-0000	CUENTAS POR COBRAR DE LA FEDERACION					
1-1-2-2-0005-0001	TESORERIA DE LA FEDERACION 2011 Y ANTERI					
1-1-2-2-0005-0002	TESORERIA DE LA FEDERACION					
TOTAL CUENTAS POR COBRAR DE LA FEDERACION						
1-1-2-2-0006-0000	CUENTAS POR COBRAR A ENTIDADES FEDERATIV					
1-1-2-2-0006-0001	SECRETARIA DE FINANZAS Y PLANEACION 2011	52,041,905.85	44,995,702.35	7,056,724.00	89,980,884.20	37,988,978.35
1-1-2-2-0006-0003	SECRETARIA DE FINANZAS Y PLANEACION	44,995,702.35	175,699,112.33	194,241,380.89	26,453,493.79	-18,542,268.56
TOTAL CUENTAS POR COBRAR A ENTIDADES FEDERAT V		97,037,608.20	220,694,814.68	201,298,104.89	116,434,317.99	19,396,708.79
TOTAL CUENTAS POR COBRAR A CORTO PLAZO		97,042,348.20	228,486,401.18	209,089,691.39	116,439,057.99	19,396,708.79
1-1-2-3-0000-0000	DEUDORES DIVERSOS POR COBRAR A CORTO PLA					
1-1-2-3-0001-0000	DEUDORES DIVERSOS-ORGANISMOS PUBLICOS					
1-1-2-3-0001-0001	SUETOS A COMPROBAR GTO CORRIENTE	0.00	3,583,843.21	3,583,843.21	0.00	0.00
1-1-2-3-0001-0003	FUNCIONARIOS Y EMPLEADOS	35,828.63	0.00	35,828.63	0.00	-35,828.63
1-1-2-3-0001-0004	DEUDORES DIVERSOS VARIOS	317,498.62	13,669.02	331,167.64	0.00	-317,498.62
1-1-2-3-0001-0005	E.P.A. POR CIERRE DE EJERCICIO GTO CTE	289,496.29	0.00	289,496.29	0.00	-289,496.29
1-1-2-3-0001-0007	SUETOS A COMPROBAR 2011	199,123.61	0.00	199,123.61	0.00	-199,123.61
1-1-2-3-0001-0008	SUETOS A COMPROBAR 2012	151,456.68	0.00	151,456.68	0.00	-151,456.68
1-1-2-3-0001-0009	SUETOS A COMPROBAR 2013	202,951.93	0.00	202,951.93	0.00	-202,951.93
1-1-2-3-0001-0010	SUETOS A COMPROBAR 2014	72,427.41	0.00	72,427.41	0.00	-72,427.41
1-1-2-3-0001-0012	GIS GLOBAL INT. SERVICE SA DE CV	518,335.34	0.00	518,335.34	0.00	-518,335.34

000030

ESTADO ANALITICO DEL ACTIVO DEL 01 ENERO AL 31 DE DICIEMBRE DE 2016

CUENTA	DESCRIPCION	SALDO INICIAL AL 01-ENE	DEBE	HABER	SALDO FINAL AL 31/DIC	FLUJO DEL PERIODO
1-1-2-3-0001-0013	AD USUM COMERCIALIZADORA SA DE CV	936,145.69	0.00	936,145.69	0.00	-936,145.69
1-1-2-3-0001-0014	TECUM COM Y SERVICIOS SA DE CV	1,106,085.61	0.00	1,106,085.61	0.00	-1,106,085.61
1-1-2-3-0001-0015	SUJETO A COMP 2016 EN PROCESO INVEST.	0.00	3,104,286.10	0.00	3,104,286.10	3,104,286.10
TOTAL DEUDORES DIVERSOS-ORGANISMOS PUBLICOS		3,829,349.81	6,701,798.33	7,426,862.04	3,104,286.10	-725,063.71
TOTAL DEUDORES DIVERSOS POR COBRAR A CORTO PLAZO		3,829,349.81	6,701,798.33	7,426,862.04	3,104,286.10	-725,063.71
1-1-2-4-0000-0000	INGRESOS POR RECUPERAR A CORTO PLAZO					
1-1-2-4-0001-0000	CONTRIBUCIONES POR COBRAR					
1-1-2-4-0001-0001	IMPUESTOS POR COBRAR Y SUBSIDIO AL EMPLEO	0.00	0.00	0.00	0.00	0.00
1-1-2-4-0001-0008	OTROS INGRESOS Y BENEFICIOS	0.00	1,847.75	1,847.75	0.00	0.00
TOTAL CONTRIBUCIONES POR COBRAR		0.00	1,847.75	1,847.75	0.00	0.00
TOTAL INGRESOS POR RECUPERAR A CORTO PLAZO		0.00	1,847.75	1,847.75	0.00	0.00
1-1-2-5-0000-0000	DEUDORES POR ANTICIPOS DE LA TESORERIA A					
1-1-2-5-0001-0000	DEUDORES POR ANTICIPOS DE LA TESORERIA					
1-1-2-5-0001-0001	FONDO REVOLVENTE	0.00	5,000.00	5,000.00	0.00	0.00
TOTAL DEUDORES POR ANTICIPOS DE LA TESORERIA A		0.00	5,000.00	5,000.00	0.00	0.00
TOTAL DEUDORES POR ANTICIPOS DE LA TESORERIA		0.00	5,000.00	5,000.00	0.00	0.00
TOTAL DERECHOS A RECIBIR EFECTIVO O EQUIVALENT		100,871,698.01	235,195,047.26	216,523,401.18	119,543,344.09	18,671,646.08
1-1-3-0-0000-0000	DERECHOS A RECIBIR BIENES O SERVICIOS					
1-1-3-1-0000-0000	ANTICIPO A PROVEEDORES POR ADQUISICION D					
1-1-3-1-0001-0000	ANTICIPO A PROVEEDORES POR ADQUISICION D	0.00	0.00	0.00	0.00	0.00
1-1-3-1-0001-0001	DIVERSOS PROVEEDORES BIENES Y SERVICIOS	0.00	0.00	0.00	0.00	0.00
TOTAL ANTICIPO A PROVEEDORES POR ADQUISICION D		0.00	0.00	0.00	0.00	0.00
TOTAL ANTICIPO A PROVEEDORES POR ADQUISICION D		0.00	0.00	0.00	0.00	0.00
TOTAL DERECHOS A RECIBIR BIENES O SERVICIOS		0.00	0.00	0.00	0.00	0.00
1-1-5-0-0000-0000	ALMACENES					
1-1-5-1-0000-0000	ALMACEN DE MATERIALES Y SUMINISTROS DE C	0.00	0.00	0.00	0.00	0.00
1-1-5-1-1210-0000	MATERIALES DE ADMINISTRACION, EMISION DE	0.00	0.00	0.00	0.00	0.00
1-1-5-1-1210-0001	MATERIALES DE ADMINISTRACION, EMISION DE	0.00	0.00	0.00	0.00	0.00
TOTAL MATERIALES DE ADMINISTRACION, EMISION DE		0.00	0.00	0.00	0.00	0.00
TOTAL ALMACENES DE MATERIALES Y SUMINISTROS DE C		0.00	0.00	0.00	0.00	0.00
TOTAL ALMACENES		0.00	0.00	0.00	0.00	0.00
1-1-6-0-0000-0000	ESTIMACION POR PERDIDA O DETERIORO DE AC					
1-1-6-1-0000-0000	ESTIMACIONES PARA CUENTAS INCOBRABLES PO					
1-1-6-1-0001-0000	ESTIMACIONES PARA CUENTAS INCOBRABLES PO	0.00	0.00	0.00	0.00	0.00
1-1-6-1-0001-0001	ESTIMACIONES PARA CUENTAS INCOBRABLES PO	0.00	0.00	0.00	0.00	0.00
TOTAL ESTIMACIONES PARA CUENTAS INCOBRABLES PO		0.00	0.00	0.00	0.00	0.00
TOTAL ESTIMACIONES PARA CUENTAS INCOBRABLES PO		0.00	0.00	0.00	0.00	0.00
TOTAL ESTIMACION POR PERDIDA O DETERIORO DE AC		0.00	0.00	0.00	0.00	0.00
TOTAL ACTIVO CIRCULANTE		101,442,558.51	317,014,744.34	286,215,327.44	120,241,975.41	18,799,416.90
1-2-0-0-0000-0000	ACTIVO NO CIRCULANTE					
1-2-3-0-0000-0000	BIENES INMUEBLES, INFRAESTRUCTURA Y CONS					
1-2-3-9-0000-0000	BIENES INMUEBLES, INFRAESTRUCTURA Y CONS					
1-2-3-9-1589-0000	BIENES INMUEBLES, INFRAESTRUCTURA Y CONS	0.00	418,357,574.03	0.00	418,357,574.03	418,357,574.03
1-2-3-9-1589-0003	BIENES INMUEBLES, INFRAESTRUCTURA Y CONS	0.00	418,357,574.03	0.00	418,357,574.03	418,357,574.03
TOTAL BIENES INMUEBLES, INFRAESTRUCTURA Y CONS		0.00	836,715,148.06	0.00	836,715,148.06	836,715,148.06
TOTAL BIENES INMUEBLES, INFRAESTRUCTURA Y CONS		0.00	836,715,148.06	0.00	836,715,148.06	836,715,148.06
TOTAL BIENES INMUEBLES, INFRAESTRUCTURA Y CONS		0.00	836,715,148.06	0.00	836,715,148.06	836,715,148.06
1-2-4-0-0000-0000	BIENES MUEBLES					
1-2-4-1-0000-0000	MOBILIARIO Y EQUIPO DE ADMINISTRACION					
1-2-4-1-1511-0000	MUEBLES DE OFICINA Y ESTANTERIA	1,350,006.95	3,564.22	145,840.81	1,207,730.36	-142,276.59
1-2-4-1-1511-0001	MUEBLES DE OFICINA Y ESTANTERIA	1,350,006.95	3,564.22	145,840.81	1,207,730.36	-142,276.59
TOTAL MUEBLES DE OFICINA Y ESTANTERIA		2,700,013.90	7,128.44	291,681.62	2,405,460.72	-284,557.18
1-2-4-1-2512-0000	MUEBLES; EXCEPTO DE OFICINA Y ESTANTERIA	736,161.87	0.00	77,021.61	659,140.26	-77,021.61
1-2-4-1-2512-0001	MUEBLES; EXCEPTO DE OFICINA Y ESTANTERIA	736,161.87	0.00	77,021.61	659,140.26	-77,021.61
TOTAL MUEBLES, EXCEPTO DE OFICINA Y ESTANTERIA		1,472,323.74	0.00	154,043.22	1,318,280.52	-154,043.22
TOTAL MUEBLES, EXCEPTO DE OFICINA Y ESTANTERIA		1,472,323.74	0.00	154,043.22	1,318,280.52	-154,043.22
1-2-4-1-3515-0000	EQUIPO DE COMPUTO Y DE TECNOLOGIAS DE LA					
1-2-4-1-3515-0001	EQUIPO DE COMPUTO Y DE TECNOLOGIAS DE LA	1,473,841.31	0.00	738,792.33	735,048.98	-738,792.33
TOTAL EQUIPO DE COMPUTO Y DE TECNOLOGIAS DE LA		1,473,841.31	0.00	738,792.33	735,048.98	-738,792.33
TOTAL EQUIPO DE COMPUTO Y DE TECNOLOGIAS DE LA		1,473,841.31	0.00	738,792.33	735,048.98	-738,792.33
1-2-4-1-9519-0000	OTROS MOBILIARIOS Y EQUIPOS DE ADMINISTRACION					

000031



ESTADO ANALITICO DEL ACTIVO DEL 01 ENERO AL 31 DE DICIEMBRE DE 2016

PAGIN: 1-01/2017  
FECHA: 1-01/2017

CUENTA	DESCRIPCION	SALDO INICIAL AL 01-ENE	MOVIMIENTOS	SALDO FINAL AL 31/DIC	FLUJO DEL PERIODO
		DEBE	HABER		
1-2-4-1-9519-0001	OTROS MOBILIARIOS Y EQUIPOS DE ADMINISTR	362,922.74			
TOTAL OTROS MOBILIARIOS Y EQUIPOS DE ADMINISTR		362,922.74	187,726.33	175,196.41	-187,726.33
1-2-4-2-0000-0000	MOBILIARIO Y EQUIPO DE ADMINISTRACION	3,922,932.87	1,149,381.08	2,777,116.01	-187,726.33
1-2-4-2-1521-0000	EQUIPO AUDIOVISUAL				-1,145,816.86
1-2-4-2-1521-0001	EQUIPO AUDIOVISUAL	3,18,314.20	197,895.01	120,419.19	-197,895.01
TOTAL EQUIPO AUDIOVISUAL		3,18,314.20	197,895.01	120,419.19	-197,895.01
1-2-4-2-2522-0000	APARATOS DEPORTIVOS				
1-2-4-2-2522-0001	EQUIPOS DEPORTIVOS	14,982,480.17	1,196,264.10	13,786,216.07	-1,196,264.10
TOTAL APARATOS DEPORTIVOS		14,982,480.17	1,196,264.10	13,786,216.07	-1,196,264.10
1-2-4-2-3523-0000	CÁMARAS FOTOGRAFICAS Y DE VIDEO				
1-2-4-2-3523-0001	EQUIPO FOTOGRAFICO	68,066.40	5,000.00	140,313.76	72,247.36
TOTAL CÁMARAS FOTOGRAFICAS Y DE VIDEO		68,066.40	5,000.00	140,313.76	72,247.36
1-2-4-2-9529-0000	OTRO MOBILIARIO Y EQUIPO EDUCACIONAL Y R				
1-2-4-2-9529-0001	EQUIPOS RECREATIVOS	0.00	0.00	0.00	0.00
1-2-4-2-9529-0002	INSTRUMENTOS MUSICALES	0.00	0.00	0.00	0.00
1-2-4-2-9529-0003	MUEBLES ESCOLARES	0.00	0.00	0.00	0.00
TOTAL OTRO MOBILIARIO Y EQUIPO EDUCACIONAL Y R		0.00	0.00	0.00	0.00
1-2-4-3-0000-0000	EQUIPO E INSTRUMENTAL RECREATI	15,368,860.77	1,389,159.11	14,046,949.02	-1,321,911.75
1-2-4-3-1531-0000	EQUIPO MEDICO Y DE LABORATORIO				
1-2-4-3-1531-0001	EQUIPO MEDICO Y DE LABORATORIO	186,871.26	10,764.00	472,041.21	285,169.95
TOTAL EQUIPO MEDICO Y DE LABORATORIO		186,871.26	10,764.00	472,041.21	285,169.95
1-2-4-3-2532-0000	INSTRUMENTAL MEDICO Y DE LABORATORIO				
1-2-4-3-2532-0001	INSTRUMENTAL MEDICO Y DE LABORATORIO	485,856.51	320,659.29	165,197.22	-320,659.29
TOTAL INSTRUMENTAL MEDICO Y DE LABORATORIO		485,856.51	320,659.29	165,197.22	-320,659.29
1-2-4-4-0000-0000	EQUIPO DE TRANSPORTE	672,727.77	295,933.95	637,238.43	-35,489.34
1-2-4-4-1541-0000	AUTOMOVILES Y EQUIPO TERRESTRES				
1-2-4-4-1541-0001	VEHICULOS TERRESTRES PARA PROGRAMAS DE S	6,118,402.95	191,592.45	6,258,392.50	139,989.55
1-2-4-4-1541-0002	VEHICULOS TERRESTRES PARA SERVICIOS Y OP	0.00	0.00	0.00	0.00
1-2-4-4-1541-0003	VEHICULOS TERRESTRES PARA SERVICIOS ADMI	6,118,402.95	191,592.45	6,258,392.50	139,989.55
TOTAL AUTOMOVILES Y EQUIPO TERRESTRES		12,236,805.90	383,184.90	12,516,785.00	279,979.00
TOTAL EQUIPO DE TRANSPORTE		672,727.77	295,933.95	637,238.43	-35,489.34
1-2-4-6-0000-0000	MAQUINARIA, OTROS EQUIPOS Y HERRAMIENTAS				
1-2-4-6-1561-0000	MAQUINARIA Y EQUIPO AGROPECUARIO				
1-2-4-6-1561-0001	MAQUINARIA Y EQUIPO AGROPECUARIO	16,220.25	6,619.65	9,600.60	-6,619.65
TOTAL MAQUINARIA Y EQUIPO AGROPECUARIO		16,220.25	6,619.65	9,600.60	-6,619.65
1-2-4-6-2562-0000	MAQUINARIA Y EQUIPO INDUSTRIAL				
1-2-4-6-2562-0001	MAQUINARIA Y EQUIPO INDUSTRIAL	162,913.73	70,269.88	92,643.85	-70,269.88
1-2-4-6-2562-0002	MAQUINARIA Y EQUIPO PARA SUMINISTRO DE A	323,421.76	238,247.76	85,174.00	-238,247.76
TOTAL MAQUINARIA Y EQUIPO INDUSTRIAL		486,335.49	308,517.64	177,817.85	-308,517.64
1-2-4-6-4564-0000	EQUIPOS DE AIRE ACONDICIONADO A				
1-2-4-6-4564-0001	EQUIPOS DE AIRE ACONDICIONADO A	47,796.60	98,985.00	187,496.25	139,699.65
TOTAL EQUIPOS DE AIRE ACONDICIONADO A		47,796.60	98,985.00	187,496.25	139,699.65
1-2-4-6-5565-0000	EQUIPO DE COMUNICACION Y TELECOMUNICACI				
1-2-4-6-5565-0001	EQUIPOS Y APARATOS DE COMUNICACIONES Y T	480,178.70	418,166.35	42,012.35	-418,166.35
TOTAL EQUIPO DE COMUNICACION Y TELECOMUNICACI		480,178.70	418,166.35	42,012.35	-418,166.35
1-2-4-6-5620-0000	MAQ Y EQ PARA SUMINISTRO DE AGUA POTABLE				
1-2-4-6-5620-0002	MAQ Y EQ PARA SUMINISTRO DE AGUA POTABLE	0.00	0.00	0.00	0.00
TOTAL MAQ Y EQ PARA SUMINISTRO DE AGUA POTABLE		0.00	0.00	0.00	0.00
1-2-4-6-5640-0000	SISTEMAS DE AIRE ACONDICIONADO				
1-2-4-6-5640-0001	SISTEMAS DE AIRE ACONDICIONADO	0.00	0.00	0.00	0.00
TOTAL SISTEMAS DE AIRE ACONDICIONADO		0.00	0.00	0.00	0.00
1-2-4-6-6566-0000	EQUIPOS DE GENERACION ELÉCTRICA, APARATO				
1-2-4-6-6566-0001	MAQUINARIA Y EQUIPO ELÉCTRICO Y ELECTRÓN	11,517.62	1,545.60	22,236.05	10,718.43
TOTAL EQUIPOS DE GENERACION ELÉCTRICA, APARATO		11,517.62	1,545.60	22,236.05	10,718.43
1-2-4-6-7567-0000	HERRAMIENTAS Y MÁQUINAS-HERRAMIENTA				
1-2-4-6-7567-0002	HERRAMIENTAS Y MÁQUINAS-HERRAMIENTA	3,279.00	2,466.32	812.68	-2,466.32

000032

ESTADO ANALITICO DEL ACTIVO DEL 01 ENERO AL 31 DE DICIEMBRE DE 2016

CUENTA	DESCRIPCION	SALDO INICIAL AL 01-ENE	MOVIMIENTOS DEBE	HABER	SALDO FINAL AL 31/DIC	FLUJO DEL PERIODO
TOTAL HERRAMIENTAS Y MÁQUINAS-HERRAMIENTA		3,279.00	0.00	2,466.32	812.68	-2,466.32
1-2-4-6-9569-0000	OTROS EQUIPOS					
1-2-4-6-9569-0001	EQUIPOS DE MEDICION	1,923.00	0.00	0.00	1,923.00	0.00
1-2-4-6-9569-0006	OTROS EQUIPOS	2,449.00	21,085.94	362.15	23,172.79	20,723.79
TOTAL OTROS EQUIPOS		4,372.00	21,085.94	362.15	25,095.79	20,723.79
TOTAL MAQUINARIA, OTROS EQUIPOS Y HERRAMIENTAS		1,029,689.66	272,034.62	836,662.71	465,071.57	-564,628.09
1-2-4-7-0000-0000	COLECCIONES, OBRAS DE ARTE Y OBJETOS VAL					
1-2-4-7-1513-0000	BIENES ARTISTICOS, CULTURALES Y CIENTIFI	100,654.29	0.09	1,058.75	99,595.63	-1,058.66
1-2-4-7-1513-0001	BIENES PARA BIBLIOTECAS Y MUSEOS	100,654.29	0.09	1,058.75	99,595.63	-1,058.66
TOTAL BIENES ARTISTICOS, CULTURALES Y CIENTIFI		100,654.29	0.09	1,058.75	99,595.63	-1,058.66
TOTAL COLECCIONES, OBRAS DE ARTE Y OBJETOS VAL		27,213,278.31	980,362.24	3,909,277.39	24,284,363.16	-2,928,915.15
TOTAL BIENES MUEBLES						
1-2-5-0-0000-0000	ACTIVOS INTANGIBLES					
1-2-5-1-0000-0000	SOFTWARE					
1-2-5-1-1591-0000	SOFTWARE	20,016.39	0.00	0.00	20,016.39	0.00
TOTAL SOFTWARE		20,016.39	0.00	0.00	20,016.39	0.00
TOTAL ACTIVOS INTANGIBLES		20,016.39	0.00	0.00	20,016.39	0.00
TOTAL ACTIVOS		20,016.39	0.00	0.00	20,016.39	0.00
1-2-6-1-0000-0000	DEPRECIACION, DETERIORO Y AMORTIZACION A					
1-2-6-0-0000-0000	DEPRECIACION ACUMULADA DE BIENES INMUEBL					
1-2-6-1-5830-0000	EDIFICIOS NO RESIDENCIALES	0.00	0.00	0.00	0.00	0.00
1-2-6-1-5830-0001	ADQUISICION DE EDIFICIOS Y LOCALES	0.00	0.00	0.00	0.00	0.00
TOTAL EDIFICIOS NO RESIDENCIALES		0.00	0.00	0.00	0.00	0.00
TOTAL DEPRECIACION ACUMULADA DE BIENES INMUEBL		0.00	0.00	0.00	0.00	0.00
1-2-6-3-0000-0000	DEPRECIACION ACUMULADA DE BIENES MUEBLES	0.00	0.00	0.00	0.00	0.00
1-2-6-5-0000-0000	AMORTIZACION ACUMULADA DE ACTIVOS INTANG	0.00	0.00	0.00	0.00	0.00
TOTAL DEPRECIACION, DETERIORO Y AMORTIZACION A		0.00	0.00	0.00	0.00	0.00
1-2-7-0-0000-0000	ACTIVO DIFERIDO					
1-2-7-9-0000-0000	OTROS ACTIVOS DIFERIDOS					
1-2-7-9-0001-0000	DEPOSITOS EN GARANTIA	0.00	0.00	0.00	0.00	0.00
1-2-7-9-0001-0003	PRIMA DE SEGUROS-VEHICULOS OFICIALES	0.00	0.00	0.00	0.00	0.00
TOTAL DEPOSITOS EN GARANTIA		0.00	0.00	0.00	0.00	0.00
1-2-7-9-0003-0000	AMORTIZACION GASTO DE INSTALACION	0.00	0.00	0.00	0.00	0.00
1-2-7-9-0003-0001	GASTO DE INSTALACION	0.00	0.00	0.00	0.00	0.00
TOTAL AMORTIZACION GASTO DE INSTALACION		0.00	0.00	0.00	0.00	0.00
TOTAL OTROS ACTIVOS DIFERIDOS		0.00	0.00	0.00	0.00	0.00
TOTAL ACTIVO DIFERIDO		27,233,294.70	419,337,936.27	3,909,277.39	442,661,953.58	415,428,658.88
TOTAL ACTIVO NO CIRCULANTE		128,675,853.21	736,352,680.61	302,124,604.93	562,903,928.99	434,228,075.78
TOTAL ACTIVO						

\*BAJO PROTESTA DE DECIR VERDAD DECLARAMOS QUE LOS ESTADOS FINANCIEROS Y SUS NOTAS, SON RAZONA BLEMENTE CORRECTOS Y SON RESPONSABILIDAD DEL EMISOR

ELABORÓ  
JEFE DE LA OFICINA DE REC. FINANCIEROS

CP. JOSE RODRIGUEZ ESCANDON

VERIFICÓ  
SUBDIRECCION ADMINISTRATIVO

LIC. GERARDO VAZQUEZ DEL MERCADO MALPICA

AUTORIZO  
DIRECTOR GENERAL

LIC. MARIA DE LOS ANGELES ORTIZ HERNANDEZ



GOBIERNO DEL ESTADO DE VERACRUZ DE IGNACIO DE LLAVE

Cuenta Pública 2016

Notas a los Estado Financieros

Al 31 de Diciembre de 2016 y 2015

## A) NOTAS DE DESGLOSE INFORMACION CONTABLE

### I) NOTAS AL ESTADO DE SITUACIÓN FINANCIERA

#### ACTIVO

#### Efectivo y Equivalentes

El Saldo en Efectivo es por \$ \$698,631.32 y representa el importe en Bancos al día 31 de diciembre de 2016, el cual se refleja de la siguiente manera:

Banamex	\$ 147,265.16
Banorte	551,366.1658

#### Derecho a Recibir Efectivo y Bienes o Servicios

El Saldo en **Cuentas por Cobrar de la Federación más Cuentas por Cobrar a Entidades Federativas** al 31 de diciembre de 2016 es de \$ 116'439,057.99 derivado de:

SEFIPLAN	\$116,434,317.99	Subsidios No Ministrados
OTRAS CUENTAS POR COBRAR	4,740.00	Otros Servicios Prestados

El Saldo en **Deudores Diversos Varios** al 31 de diciembre de 2016 es de \$ 3'104,286.10 derivado de sujetos que no fueron comprobados y a la fecha se encuentran en proceso de resolución para su reintegro:

Sujetos del 2016	\$78,499.61	Viáticos y Gastos por comprobar
Sujetos del 2015	32,749.71	Viáticos y Gastos por comprobar
Sujetos del 2014	12,221.44	Viáticos y Gastos por comprobar
Sujetos del 2013	60,921.45	Viáticos y Gastos por comprobar



Funcionarios y Empleados	\$ 35,828.63	Gastos por Funcionarios y Empleados.
Deudores Diversos	\$323,498.62	adeudo de convenios de la cafetería y escuelas deportivas de la Unidad Deportiva Leyes de Reforma
GIS GLOBAL INTERNATIONAL, S.A. DE C.V.	\$ 518,335.34	Reintegro por Compra No Efectuada de Equipamiento Deportivo "Unidad Leyes de Reforma"
AD USUM COMERCIALIZADORA, S.A. DE C.V.	936,145.69	Reintegro por Compra No Efectuada de Equipamiento Deportivo "Unidad Leyes de Reforma"
TECUM COMERCIALIZACIÓN Y SERVICIOS, S.A. DE C.V.	1,106,085.61	Reintegro por Compra No Efectuada de Equipamiento Deportivo "Unidad Leyes de Reforma"

### Bienes Disponibles para su Transformación o Consumo

El Instituto no cuenta con importe en **Inventario** ya que a partir del año 2012 por acuerdo No. 09.O.06.12 de Órgano de Gobierno, lo que corresponde a materiales de oficina, insumos para computadora, uniformes, artículos deportivos y productos químicos para limpieza de albercas, se llevaran directamente al gasto.

### Inversiones Financieras

El Instituto no cuenta con importe en **Inversiones Financieras**.

### Bienes Muebles, Inmuebles e Intangibles

El saldo de **Bienes Inmuebles** al 31 de diciembre de 2016 es por \$ 418'357,574.03 los cuales se reflejan en este mes de acuerdo al Acta de Entrega Recepción de la Dirección General de Infraestructura Urbana.

El Saldo de **Bienes Muebles** al 31 de diciembre de 2016 es por \$ 24'284,363.16 y se integra de la siguiente manera:

Descripción	Importe	Estado de Activo
Mobiliario y Equipo de Administración	\$ 2,777,116.01	Regular
Mobiliario y Eq. Educacional Recreativo	14,046,949.02	Regular
Equipo e Instrumental Médico y Labora	637,238.43	Regular
Equipo de Transporte	6,258,392.50	Malo



**IVD**  
ESTADO DE VERACRUZ

**VER** Deporte  
INSTITUTO VERACRUZANO  
DEL DEPORTE

Maquinaria, Otros Equipos y Herram.  
Colecciones, Obras de Arte y Obj.

465,071.57  
99,595.63

Bueno  
Bueno

El Saldo de **Bienes Intangibles** es por \$ 20,016.39 el cual es por la adquisición de Software, los cuales suman al 31 de Diciembre de 2016.

El importe total de **Activo No Circulante** de \$ 442'661,953.58

### **Estimaciones y Deterioros**

El Instituto no cuenta con importe en **Estimaciones y Deterioros**.

### **Otros Activos**

El Instituto no cuenta con importe en **Otros Activos**.

### **PASIVO**

#### **CIRCULANTE:**

Las Cuentas por Pagar con vencimiento no Mayor a noventa días es por un monto de \$ 74'118,787.76 son las Sigüientes:

Servicios Personales	\$ 3,069,209.00
Proveedores por pagar	29,591,607.22
Transferencias otorgadas por pagar	25,637,602.86
Retenciones y Contrib. por pagar	13,690,616.75
Otras Cuentas por pagar	220,957.00
Otros Pasivos Circulantes	1,908,794.93

#### **NO CIRCULANTE:**

Las Cuentas por Pagar con vencimiento **no Mayor a ciento ochenta días** por un monto de \$ 9,848,470.17 son las Sigüientes:

Proveedores por pagar	\$ 9,848,470.17	Adeudos a proveedores, becas, cuotas y otras retenciones y acreedores diversos que no fueron cubiertos en los ejercicios 2010, 2011, 2012 y 2013.
-----------------------	-----------------	---



## II) NOTAS AL ESTADO DE ACTIVIDADES

### Subsidio Estatal

El Instituto ha recibido, del subsidio del **Estado** por Servicios Personales, al 31 del mes de diciembre de 2016 un monto de \$19'885,493.57; y para los Gastos de Operación un importe de \$ 36'305,318.97, quedando pendiente de recibir \$ 26'453,433.79, para cubrir un importe autorizado de \$ **82'644,246.33**.

Los **Ingresos Propios**, al 31 de diciembre de 2016 se captaron \$ **5'058,028.50**, este rubro es debido al uso de las Instalaciones Deportivas.

De igual forma al 31 de diciembre de 2016, se han recibido **Recursos Federales**, por un monto de \$ **2'704,074.73**, los cuales serán formalizados a través de convenios entre este Instituto y la CONADE.

También se Obtuvieron **Otros Ingresos y Beneficios** por un monto de \$ **1,847.75**, que corresponde a los Intereses ganados durante el periodo en las cuentas bancarias.

### Gastos y Otras Pérdidas

Los Gastos Ejercidos con **Recursos Estatales** al 31 de diciembre de 2016 son de \$ 67'776,099.92 de los cuales son:

Servicios Personales	\$	19,500,518.39
Materiales y Suministros		2,854,585.13
Servicios Generales		15,323,084.29
Transferencias, Aportaciones, Subsidios		30,097,912.113
Bienes Muebles		0

Los Gastos Ejercidos con **Recursos Federales** al 31 de Diciembre de 2016 son de \$ 2'703,728.78 de los cuales son:

Servicios Personales	\$	2,591,107.31
Materiales y Suministros		0
Servicios Generales		2,621.47
Transferencias, Aportaciones, Subsidios		110,000.00
Bienes Muebles		0





**IVD**  
ESTADO DE VERACRUZ

**VER** Deporte  
INSTITUTO VERACRUZANO  
DEL DEPORTE

Los Gastos Efectuados por **Ingresos Propios** al 31 de diciembre de 2016 son de \$ 3'383,533.22 que se integra de la siguiente manera:

Servicios Personales	\$ 531,884.80
Materiales y Suministros	122,264.24
Servicios Generales	586,973.91
Transferencias, Aportaciones, Subsidios	2,138,846.05
Bienes Muebles	3,564.22

Los **Otros Ingresos y Beneficios** captados al 31 de diciembre de 2016, no se ejercieron.

### III) NOTAS AL ESTADO DE VARIACIÓN EN LA HACIENDA PÚBLICA/PATRIMONIAL

Se cuenta con un Resultado de Ejercicios Anteriores al 31 de Diciembre de 2016, por un monto de \$418'357,574.03, por el Patrimonio Contribuido; \$44'030,697.42 el cual comprende los Remanentes de los años anteriores, y un Resultado del periodo comprendido en el Ejercicio por un importe de \$16'548,399.61, para un total en la Hacienda Pública/Patrimonial de **\$478,936,671.06**

### IV) NOTAS AL ESTADO DE FLUJOS DE EFECTIVO

El Análisis de los saldos Iniciales y Finales de la Cuenta de Efectivo y Equivalentes son:

Concepto	31-Diciembre-2015	30-Diciembre-2016
Efectivo	\$0.00	\$0.00
Bancos	\$583,360.50	\$698,631.32
<b>Total de Efectivo y Equivalentes</b>	<b>\$583,360.50</b>	<b>\$698,631.32</b>



**V) CONCILIACIÓN ENTRE LOS INGRESOS PRESUPUESTARIOS Y CONTABLES, ASÍ COMO ENTRE LOS EGRESOS PRESUPUESTARIOS Y LOS GASTOS CONTABLES**

La conciliación se presenta atendiendo a lo dispuesto por el Acuerdo por el que se emite el formato de conciliación entre los ingresos presupuestarios y contables, así como entre los egresos presupuestarios y los gastos contables.

GOBIERNO DEL ESTADO DE VERACRUZ DE IGNACIO DE LA LLAVE Conciliación entre los Ingresos Presupuestarios y Contables Correspondiente del 01 de Enero al 31 de Diciembre de 2016 (Cifras en pesos)		
<b>1. Ingresos Presupuestarios</b>		<b>90,408,197</b>
<b>2. Más ingresos contables no presupuestarios</b>		<b>0</b>
Incremento por variación de inventarios	0	
Disminución del exceso de estimaciones por pérdida o deterioro u obsolescencia	0	
Disminución del exceso de provisiones	0	
Otros ingresos y beneficios varios	0	
Otros ingresos contables no presupuestarios	0	
<b>3. Menos ingresos presupuestarios no contables</b>		<b>0</b>
Productos de capital	0	
Aprovechamientos de capital	0	
Ingresos derivados de financiamientos	0	
Otros ingresos presupuestarios no contables	0	
<b>4. Ingresos Contables (4=1+2-3)</b>		<b>90,408,197</b>



**GOBIERNO DEL ESTADO DE VERACRUZ DE IGNACIO DE LA LLAVE**  
Conciliación entre los Egresos Presupuestarios y los Gastos Contables  
Correspondiente del 01 de Enero al 31 de Diciembre de 2016  
(Cifras en pesos)

**1. Total de Egresos (presupuestarios)** **73,863,962**

<b>2. Menos egresos presupuestarios no contables</b>		<b>3,564</b>
Mobiliario y equipo de administración	3,564	
Mobiliario y equipo educacional y recreativo	0	
Equipo e instrumental médico y de laboratorio	0	
Vehículos y equipo de transporte	0	
Equipo de defensa y seguridad	0	
Maquinaria, otros equipos y herramientas	0	
Activos biológicos	0	
Bienes Inmuebles	0	
Activos intangibles	0	
Obra pública en bienes propios	0	
Acciones y participaciones de capital	0	
Compra de títulos y valores	0	
Inversiones en fideicomisos, mandatos y otros análogos	0	
Provisiones para contingencias y otras erogaciones especiales	0	
Amortización de la deuda pública	0	
Adeudos de ejercicios fiscales anteriores (ADEFAS)	0	
Otros Egresos Presupuestales No Contables	0	

<b>3. Más gastos contables no presupuestales</b>		<b>0</b>
Estimaciones, depreciaciones, deterioros, obsolescencia y amortizaciones	0	
Provisiones	0	
Disminución de inventarios	0	
Aumento por insuficiencia de estimaciones por pérdida o deterioro u obsolescencia	0	
Aumento por insuficiencia de provisiones	0	
Otros gastos	0	
Otros Gastos Contables No Presupuestales	0	

**4. Total de Gasto Contable (4= 1 - 2 + 3)**

**73,859,798**

000040



## b) NOTAS DE MEMORIA (CUENTAS DE ORDEN)

### Cuentas de Orden Contables y Presupuestarias: Contables:

Actualmente el Instituto Veracruzano del Deporte tiene Juicios Pendientes por lo cual se maneja la cuenta Varios Juicios por un monto de \$20'014,612.51, actualizados al 31 de diciembre de 2016.

### Presupuestarias:

#### Ley de Ingresos

Estimado	180,400,000.00
Por Ejecutar	0.00
Modificado	89,991,802.69
Devengado	26,453,433.79
Recaudada	63,954,763.52

#### Presupuesto de Egresos

Aprobado	180,400,000.00
por Ejercer	16,544,835.39
Modificado	89,991,802.69
Comprometido	0.00
Devengado	0.00
Ejercido	9,102,960.53
Pagado	64,760,401.39

## c) NOTAS DE GESTIÓN ADMINISTRATIVA

### 1. Introducción

Los Estados Financieros de los entes públicos, proveen de información financiera a los principales usuarios de la misma, al Congreso y a los ciudadanos.

El objetivo del presente documento es la revelación del contexto y de los aspectos económicos-financieros más relevantes que influyeron en las decisiones del período, y que deberán ser considerados en la elaboración de los estados financieros para la mayor comprensión de los mismos y sus particularidades.

De esta manera, se informa y explica la respuesta del gobierno a las condiciones relacionadas con la información financiera de cada período de gestión; además, de exponer aquellas políticas que podrían afectar la toma de decisiones en períodos posteriores.



## 2. Panorama Económico y Financiero

Se tuvo que tomar medidas de control del gasto debido a la reducción del presupuesto Estatal del 10% y por la baja de los ingresos propios por cuotas de inscripción del uso de instalaciones ya que se encontraban en remodelación.

El Instituto plantea un crecimiento en los Ingresos Propios debido a la apertura de las Instalaciones Deportivas para el siguiente año.

## 3. Autorización e Historia

El Instituto Veracruzano del Deporte y la Juventud, I.V.D., fue creado como un organismo público desconcentrado de la Secretaría de Educación y Cultura, con sede en la ciudad de Xalapa-Enrique, Veracruz por Decreto y publicado en la Gaceta Oficial del Gobierno del Estado de Veracruz, el 11 de Noviembre de 1999.

En la Gaceta 290 del 24 de Noviembre de 2007, Se sectoriza el Instituto Veracruzano del Deporte a la Secretaría de Educación del Estado de Veracruz de Ignacio de la Llave, con carácter de órgano descentralizado con personalidad jurídica y patrimonio propios, así como con sus funciones en términos de lo previsto por los artículos 4, 6, 8, 9, 10 y 11 de la Ley del Sistema Estatal de Cultura Física y Deporte y demás ordenamientos aplicables.

## 4. Organización y Objeto Social

El Instituto tiene como objetivos: Coordinar el Sistema Estatal del Deporte, con la participación que corresponda a las dependencias y entidades del sector público y las instituciones de los sectores social y privado; Proponer y acordar mecanismos de coordinación de las actividades deportivas de la Entidad, con los programas federales y de otras entidades; Aprobar el Programa Estatal para el Desarrollo del Deporte; Establecer las acciones necesarias para la coordinación con las instituciones de educación superior, en lo relativo a los programas de investigación en ciencias y técnicas aplicadas al deporte, particularmente en medicina deportiva; Concertar las bases y criterios para el desarrollo del deporte; Proponer Instrumentos de coordinación entre las autoridades estatales y los ayuntamientos, a fin de impulsar el desarrollo del deporte en el Estado; Promover la instalación de coordinaciones operativas municipales; Fomentar la creación y mejoramiento de instalaciones y servicios para el deporte; Asegurar la uniformidad y congruencia entre los programas de apoyo al deporte y la asignación de los recursos para los mismos fines; Cooperar con las tareas que desarrollen las diferentes organizaciones deportivas; Fomentar la participación de los jóvenes en toda clase de eventos deportivos; Proponer mecanismos para procurar el bienestar de la juventud y propiciar su participación social y política.

Dicha actividades se realizaran durante el Ejercicio Fiscal 2014, bajo el Régimen jurídico de Persona Moral con fines no lucrativos, estando obligado a cubrir las siguientes contribuciones:

- Presentar la declaración y pagos provisionales mensuales de retenciones de Impuesto Sobre la Renta por sueldos y salarios.



- Presentar la declaración anual donde se informe sobre las retenciones de los trabajadores que recibieron sueldos y salarios, y trabajadores asimilados a salarios.
- Presentar la declaración anual de subsidios para el empleo.

Su estructura organizacional básica está conformada por tres Subdirecciones, la primera Promoción del Deporte, la segunda Alto Rendimiento, y la tercera Administrativa; así como, una Secretaría Técnica.

## **5. Bases de Preparación de los Estados Financieros**

La normatividad aplicada en la preparación de los Estados Financieros son las emitidas por:

- El Consejo Nacional de Armonización Contable
- Ley General de Contabilidad Gubernamental
- Manual de Contabilización Gubernamental
- Ley y CFF
- Ley y Reglamento de ISR
- Ley de Adquisiciones, Enajenación y Arrendamiento de Muebles e Inmuebles del Estado de Veracruz.
- Ley de Adquisiciones y servicios Públicos.
- Ley Federal de Presupuesto y Responsabilidad Hacendaría.
- Código del Estado de Veracruz.
- Lineamientos Generales y específicos de Disciplina, Control y Austeridad Eficaz de las Dependencias y Entidades del Poder Ejecutivo.
- Lineamientos para el control y la contención del Gasto del Estado de Veracruz.

## **6. Políticas de Contabilidad Significativas:**

El Instituto no a realizado actualizaciones del valor de los activos, pasivos y Hacienda Publica y/o patrimonio, no ha realizado operaciones en el extranjero, y no cuenta con Inventarios por lo cual no cuenta con un sistema y método de valuación.

## **7. Posición en Moneda Extranjera y Protección por Riesgo Cambiario**

El Instituto no cuenta con rubros de activos y pasivos en moneda extranjera.

## **8. Reporte Analítico del Activo**

El Instituto no ha aplicado depreciaciones, deterioros o amortizaciones en los activos.

## **9. Fideicomisos, Mandatos y Análogos**

El Instituto no cuenta con Fideicomisos, mandatos y análogos.



**IVD**  
ESTADO DE VERACRUZ

**VER** Deporte  
INSTITUTO VERACRUZANO  
DEL DEPORTE

**10. Reporte de la Recaudación**

El Instituto no tiene recaudaciones.

**11. Información sobre la Deuda y el Reporte Analítico de la Deuda**

El Instituto no cuenta con Deuda de tipo valor gubernamental o instrumento financiero.

**12. Calificaciones otorgadas**

El Instituto no cuenta con transacciones que hayan sido sujetas a una calificación crediticia.

**13. Proceso de Mejora**

El Instituto tiene como principal política la contención del gasto y el control restringido de los viáticos.

**14. Información por Segmentos**

El Instituto no considera necesario revelar la información financiera de manera segmentada.

**15. Eventos Posteriores al Cierre**

El Instituto no realizó eventos posteriores al cierre que le afecten económicamente.

**16. Partes Relacionadas**

No existen partes relacionadas que pudieran ejercer influencia significativa sobre la toma de decisiones financieras y operativas.

**17. Responsabilidad Sobre la Presentación Razonable de la Información Contable**

Bajo protesta de decir verdad declaramos que los Estados Financieros y sus notas, son razonablemente correctos y son responsabilidad del emisor

Realizó

C.P. José Rodríguez Escandón  
Jefe Oficina Recursos Financieros

Vo.Bo.

Lic. Gerardo Vázquez del  
Mercado Malbica  
Subdirector Administrativo

Autorizó

Lic. María de los Angeles  
Ortiz Hernández  
Directora General

Paseo las Flores s/n, Fracc. Virginia  
C.P. 94294, Boca del Río, Ver.  
Tel: (229) 9 23 33 40

pág. 11

000044

El suscrito **Licenciado Mauricio García Rico**, en mi carácter de Secretario Técnico del Instituto Veracruzano del Deporte, en términos del nombramiento de fecha primero de mayo del año dos mil diecisiete, emitido por la Licenciada María De Los Ángeles Ortiz Hernández, Directora del Instituto Veracruzano del Deporte, hago constar y

### CERTIFICO

Que las presentes copias fotostáticas compuestas de cuarenta y cuatro (44) fojas útiles, impresas por un solo lado de su caras, son copia fiel y exacta de sus originales, que consisten en los estados financieros del Instituto Veracruzano del Deporte correspondientes a los reportes de la cuenta pública al 31 de Diciembre del año 2016, mismos que se encuentran en el archivo de la Subdirección Administrativa del citado Instituto.

A petición de la parte interesada y para los usos y efectos legales que convenga a la misma, con fundamento en lo dispuesto en el artículo 12 fracción XII del Reglamento Interior del Instituto Veracruzano del Deporte en vigor; se expide la presente en la ciudad de Boca del Rio, Ver., a los quince días del mes de Agosto del año dos mil diecisiete.



Lic. Mauricio García Rico.

Secretario Técnico  
del Instituto Veracruzano del Deporte



**Secretaría  
de Gobierno**  
Instituto Veracruzano  
del Deporte

**SECRETARIA TECNICA  
DOCUMENTO ORIGINAL  
COTEJADO CONTRA**