

CUENTA	DESCRIPCION	SALDO	CUENTA	DESCRIPCION	SALDO
1-0-0-0-0000-0000	ACTIVO		2-0-0-0-0000-0000	PASIVO + HACIENDA PUBLICA	
1-1-0-0-0000-0000	ACTIVO CIRCULANTE		2-1-0-0-0000-0000	PASIVO CIRCULANTE	
1-1-1-0-0000-0000	EFFECTIVO Y EQUIVALENTES		2-1-1-0-0000-0000	CUENTAS POR PAGAR A CORTO PLAZO	
1-1-1-1-0000-0000	EFFECTIVO	0.00	2-1-1-1-0000-0000	SERVICIOS PERSONALES POR PAGAR A CORTO P	3,118,482.29
1-1-1-3-0000-0000	BANCOS DEPENDENCIAS Y OTROS	765,049.10	2-1-1-2-0000-0000	PROVEEDORES POR PAGAR A CORTO PLAZO	28,627,296.66
1-1-2-0-0000-0000	DERECHOS A RECIBIR EFECTIVO O EQUIVALENT	765,049.10	2-1-1-5-0000-0000	TRANSFERENCIAS OTORGADAS POR PAGAR A CP	23,534,803.34
1-1-2-2-0000-0000	CUENTAS POR COBRAR A CORTO PLAZO	205,972,604.04	2-1-1-7-0000-0000	RETENCIONES Y CONTRIBUCIONES POR PAGAR A	13,354,221.17
1-1-2-3-0000-0000	DEUDORES DIVERSOS POR COBRAR A CORTO PLA	4,488,989.17	2-1-1-9-0000-0000	OTRAS CUENTAS POR PAGAR A CP	220,957.00
1-1-2-4-0000-0000	INGRESOS POR RECUPERAR A CORTO PLAZO	0.00	2-1-6-0-0000-0000	FONDOS Y BIENES DE TERCEROS EN GARANTIA	68,855,760.46
1-1-2-5-0000-0000	DEUDORES POR ANTICIPOS DE LA TESORERIA A	5,000.00	2-1-8-1-0000-0000	FONDOS EN GARANTIA A CORTO PLAZO	0.00
1-1-3-0-0000-0000	DERECHOS A RECIBIR EFECTIVO O EQUIVALENT	210,466,593.21	2-1-7-0-0000-0000	PROVISIONES A CORTO PLAZO	0.00
1-1-3-1-0000-0000	DERECHOS A RECIBIR BIENES O SERVICIOS	0.00	2-1-7-2-0000-0000	PROVISIONES POR CONTINGENCIAS A CORTO PLAZ	0.00
1-1-3-3-0000-0000	ANTICIPO A PROVEEDORES POR ADQUISICION D	0.00	2-1-7-9-0000-0000	OTRAS PROVISIONES A CORTO PLAZO	0.00
1-1-5-0-0000-0000	ALMACENES	0.00	2-1-9-0-0000-0000	TOTAL PROVISIONES A CORTO PLAZO	0.00
1-1-5-1-0000-0000	ALMACEN DE MATERIALES Y SUMINISTROS DE C	0.00	2-1-9-1-0000-0000	OTROS PASIVOS A CORTO PLAZO	0.00
1-1-6-0-0000-0000	ESTIMACION POR PERDIDA O DETERIORO DE AC	0.00	2-1-9-1-0000-0000	INGRESOS POR CLASIFICAR	2,049,556.99
1-1-6-1-0000-0000	ESTIMACIONES PARA CUENTAS INCOBRABLES PO	0.00	2-1-9-9-0000-0000	OTROS PASIVOS CIRCULANTES	2,049,556.99
1-1-6-1-0000-0000	ESTIMACION POR PERDIDA O DETERIORO DE AC	0.00	2-2-0-0-0000-0000	TOTAL OTROS PASIVOS A CORTO PLAZO	70,905,317.45
1-2-0-0-0000-0000	TOTAL ACTIVO CIRCULANTE	211,231,642.31	2-2-0-0-0000-0000	PASIVO NO CIRCULANTE	
1-2-0-0-0000-0000	ACTIVO NO CIRCULANTE		2-2-1-0-0000-0000	CUENTAS POR PAGAR A LARGO PLAZO	
1-2-3-0-0000-0000	BIENES INMUEBLES, INFRAESTRUCTURA Y CONS	0.00	2-2-1-1-0000-0000	PROVEEDORES POR PAGAR A LARGO PLAZO	9,900,503.08
1-2-3-9-0000-0000	BIENES INMUEBLES, INFRAESTRUCTURA Y CONS	0.00	2-2-1-2-0000-0000	TOTAL CUENTAS POR PAGAR A LARGO PLAZO	9,900,503.08
1-2-4-0-0000-0000	BIENES MUEBLES	0.00	2-2-1-2-0000-0000	OTROS PASIVOS NO CIRCULANTE	80,805,820.53
1-2-4-1-0000-0000	MOBILIARIO Y EQUIPO DE ADMINISTRACION	3,320,371.92	3-0-0-0-0000-0000	HACIENDA PUBLICA PATRIMONIO	
1-2-4-2-0000-0000	MOBILIARIO Y EQUIPO EDUCACIONAL RECREATI	14,421,641.02	3-1-0-0-0000-0000	HACIENDA PUBLICA/PATRIMONIO CONTRIBUIDO	
1-2-4-3-0000-0000	EQUIPO E INSTRUMENTAL MEDICO Y DE LABORA	681,825.62	3-1-2-0-0000-0000	DONACIONES DE CAPITAL	
1-2-4-4-0000-0000	EQUIPO DE TRANSPORTE	5,926,810.50	3-1-2-1-0000-0000	DONACIONES DE CAPITAL	0.00
1-2-4-5-0000-0000	MAQUINARIA, OTROS EQUIPOS Y HERRAMIENTAS	811,626.95	3-2-0-0-0000-0000	TOTAL DONACIONES DE CAPITAL	0.00
1-2-4-6-0000-0000	COLECCIONES, OBRAS DE ARTE Y OBJETOS VAL	100,654.38	3-2-1-0-0000-0000	HACIENDA PUBLICA/PATRIMONIO GENERADO	
1-2-4-7-0000-0000	ACTIVOS INTANGIBLES	25,282,930.39	3-2-1-1-0000-0000	RESULTADOS DEL EJERCICIO (AHORRO/DESAHOR	110,841,567.76
1-2-5-0-0000-0000	SOFTWARE	20,016.39	3-2-1-1-0000-0000	RESULTADOS DEL EJERCICIO (AHORRO/DESAHOR	110,841,567.76
1-2-5-1-0000-0000	SOFTWARE	0.00	3-2-2-0-0000-0000	RESULTADOS DE EJERCICIOS ANTERIORES	19,673,895.99
1-2-6-0-0000-0000	DEPRECIACION, DETERIORO Y AMORTIZACION A	0.00	3-2-2-0-0000-0000	RESULTADOS DE EJERCICIOS ANTERIORES	19,673,895.99
1-2-6-1-0000-0000	DEPRECIACION ACUMULADA DE BIENES INMUEBL	0.00	3-2-3-1-0000-0000	REVALUOS	0.00
1-2-6-3-0000-0000	DEPRECIACION ACUMULADA DE BIENES MUEBLES	0.00	3-2-3-2-0000-0000	REVALUO DE BIENES INMUEBLES	0.00
1-2-6-5-0000-0000	AMORTIZACION ACUMULADA DE ACTIVOS INTANG	0.00	3-2-3-2-0000-0000	REVALUO DE BIENES MUEBLES	0.00
1-2-7-0-0000-0000	TOTAL DEPRECIACION, DETERIORO Y AMORTIZACION A	0.00	3-2-5-0-0000-0000	RECTIFICACIONES DE RESULTADOS DE EJERCIO	
1-2-7-0-0000-0000	ACTIVO DIFERIDO	0.00	3-2-5-1-0000-0000	CAMBIOS EN POLITICAS CONTABLES	25,193,304.81
1-2-7-9-0000-0000	OTROS ACTIVOS DIFERIDOS	0.00	3-2-5-1-0000-0000	CAMBIOS EN POLITICAS CONTABLES	25,193,304.81
1-2-8-0-0000-0000	TOTAL ACTIVO DIFERIDO	0.00	3-2-5-1-0000-0000	TOTAL RECTIFICACIONES DE RESULTADOS DE EJERCIO	155,708,768.56
1-2-8-0-0000-0000	TOTAL ACTIVO NO CIRCULANTE	25,282,946.78	3-2-5-1-0000-0000	TOTAL RECTIFICACIONES DE RESULTADOS DE EJERCIO	155,708,768.56
1-2-8-0-0000-0000	TOTAL ACTIVO	236,514,589.09	3-2-5-1-0000-0000	TOTAL HACIENDA PUBLICA/PATRIMONIO GENERADO	236,514,589.09
			3-2-5-1-0000-0000	TOTAL PASIVO, HACIENDA PUBLICA PATRIMONIO	

CUENTAS DE ORDEN

6-0-0-0-0000-0000	CUENTAS DE CIERRE CONTABLE	0.00
7-0-0-0-0000-0000	CUENTAS DE ORDEN CONTABLES	
7-1-0-0-0000-0000	VALORES	
7-1-1-0-0000-0000	VALORES EN CUSTODIA	



GOBIERNO DEL ESTADO DE VERACRUZ DE IGNACIO DE LA LLAVE
INSTITUTO VERACRUZANO DEL DEPORTE

ESTADO DE SITUACION FINANCIERA AL 30 DE SEPTIEMBRE DE 2016

CUENTA	DESCRIPCION ACTIVO	SALDO	CUENTA	DESCRIPCION PASIVO + HACIENDA PUBLICA	SALDO
--------	--------------------	-------	--------	---------------------------------------	-------

7-1-1-1-0000-0000	VALORES EN CUSTODIA				0.00
7-1-1-2-0000-0000	BIENES INMUEBLES POR REGULARIZACION				0.00
7-1-1-3-0000-0000	RECURSOS AJENOS EN ADMINISTRACION				0.00
7-1-1-4-0000-0000	CUENTAS BANCARIAS INTERNAS				0.00
7-1-1-5-0000-0000	PATRIMONIO DE FIDEICOMISOS Y OTROS				0.00
7-1-1-8-0000-0000	ACTIVOS PENDIENTES DE RECUPERAR				0.00
7-1-1-9-0000-0000	ACTIVOS Y VALORES EN CUSTODIA OPDS				0.00
TOTAL VALORES EN CUSTODIA					
7-1-2-0-0000-0000	CUSTODIA DE VALORES				0.00
7-1-2-1-0000-0000	CUSTODIA DE DONATIVOS				0.00
7-1-2-2-0000-0000	REGULARIZACION DE BIENES INMUEBLES				0.00
7-1-2-3-0000-0000	RECURSOS AJENOS EN ADMINISTRACION				0.00
7-1-2-4-0000-0000	CUENTAS BANCARIAS INTERNAS				0.00
7-1-2-5-0000-0000	PATRIMONIO DE FIDEICOMISOS Y OTROS				0.00
7-1-2-8-0000-0000	ACTIVOS PENDIENTES DE RECUPERAR				0.00
7-1-2-9-0000-0000	ACTIVOS Y VALORES EN CUSTODIA OPDS				0.00
TOTAL VALORES EN CUSTODIA DE VALORES					
TOTAL VALORES					
7-4-0-0-0000-0000	JUICIOS				0.00
7-4-1-0-0000-0000	DEMANDAS JUDICIAL EN PROCESO DE RESOLUCI				20,014,612.51
7-4-1-1-0000-0000	CONTINGENCIAS POR JUICIOS PENDIENTES DE				20,014,612.51
TOTAL DEMANDAS JUDICIAL EN PROCESO DE RESOLUCI					
7-4-2-0-0000-0000	RESOLUCIONES DE DEMANDAS EN PROCESO JUDI				-20,014,612.51
7-4-2-1-0000-0000	RESOLUCION DE JUICIOS JUDICIALES PENDIEN				-20,014,612.51
TOTAL RESOLUCIONES DE DEMANDAS EN PROCESO JUDI					
TOTAL JUICIOS					
7-6-0-0-0000-0000	BIENES EN CONCESIONADOS O EN COMODATO				0.00
7-6-3-0-0000-0000	BIENES BAJO CONTRATO DE COMODATO				0.00
7-6-3-1-0000-0000	BIENES BAJO CONTRATO DE COMODATO				0.00
TOTAL BIENES BAJO CONTRATO DE COMODATO					
7-8-4-0-0000-0000	CONTRATO DE COMODATO POR BIENES				0.00
7-8-4-1-0000-0000	CONTRATO DE COMODATO POR BIENES				0.00
TOTAL CONTRATO DE COMODATO POR BIENES					
TOTAL BIENES EN CONCESIONADOS O EN COMODATO					
TOTAL CUENTAS DE ORDEN CONTABLES					
8-0-0-0-0000-0000	CUENTAS DE ORDEN PRESUPUESTARIA				0.00
8-1-0-0-0000-0000	LEY DE INGRESOS				0.00
8-1-1-0-0000-0000	LEY DE INGRESOS ESTIMADA				0.00
8-1-1-4-0000-0000	INGRESOS DE GESTION ESTIMADOS				0.00
8-1-1-5-0000-0000	INGRESOS FEDERALES ESTIMADOS				0.00
8-1-1-6-0000-0000	INGRESOS ESTATALES ESTIMADOS				180,400,000.00
8-1-1-7-0000-0000	OTROS INGRESOS Y BENEFICIOS VARIOS ESTIM				0.00
TOTAL LEY DE INGRESOS ESTIMADA					
8-1-2-0-0000-0000	LEY DE INGRESOS POR EJECUTAR				180,400,000.00
8-1-2-4-0000-0000	INGRESOS DE GESTION POR EJECUTAR				0.00
8-1-2-5-0000-0000	INGRESOS FEDERALES POR EJECUTAR				0.00
8-1-2-6-0000-0000	INGRESOS ESTATALES POR EJECUTAR				-18,868,681.69
8-1-2-7-0000-0000	OTROS INGRESOS Y BENEFICIOS VARIOS POR E				0.00
TOTAL LEY DE INGRESOS POR EJECUTAR					
8-1-3-0-0000-0000	MODIFICACIONES A LA LEY DE INGRESOS ESTI				-18,868,681.69
8-1-3-4-0000-0000	INGRESOS DE GESTION MODIFICACIONES				4,440,800.50
8-1-3-5-0000-0000	INGRESOS FEDERALES MODIFICACIONES				1,955,672.00
8-1-3-6-0000-0000	INGRESOS ESTATALES MODIFICACIONES				0.00

DESCRIPCION
ACTIVO

CUENTA


ESTADO DE SITUACION FINANCIERA AL 30 DE SEPTIEMBRE DE 2016

DESCRIPCION
PASIVO + HACIENDA PUBLICA

SALDO CUENTA

SALDO

8-1-3-7-0000-0000	OTROS INGRESOS Y BENEFICIOS VARIOS MODIF		
TOTAL MODIFICACIONES A LA LEY DE INGRESOS ESTI		1,574.82	
8-1-4-0-0000-0000	LEY DE INGRESOS DEVENGADA	6,398,047.32	
8-1-4-4-0000-0000	INGRESOS DE GESTION DEVENGADOS	0.00	
8-1-4-5-0000-0000	INGRESOS FEDERALES DEVENGADOS	0.00	
8-1-4-6-0000-0000	INGRESOS ESTATALES DEVENGADOS	-115,986,979.84	
8-1-4-7-0000-0000	OTROS INGRESOS Y BENEFICIOS VARIOS DEVEN	0.00	
TOTAL LEY DE INGRESOS DEVENGADA		-115,986,979.84	
8-1-5-0-0000-0000	LEY DE INGRESOS RECAUDADA		
8-1-5-4-0000-0000	INGRESOS DE GESTION RECAUDADOS	-4,440,800.50	
8-1-5-5-0000-0000	INGRESOS FEDERALES RECAUDADOS	-1,965,672.00	
8-1-5-6-0000-0000	INGRESOS ESTATALES RECAUDADOS	-45,544,338.47	
8-1-5-7-0000-0000	OTROS INGRESOS Y BENEFICIOS VARIOS RECAU	-1,574.82	
TOTAL LEY DE INGRESOS RECAUDADA		-51,942,385.79	
8-2-0-0-0000-0000	PRESUPUESTO DE EGRESOS	0.00	
8-2-1-0-0000-0000	PRESUPUESTO DE EGRESOS APROBADO		
8-2-1-1-0000-0000	SERVICIOS PERSONALES	-20,511,000.00	
8-2-1-2-0000-0000	MATERIALES Y SUMINISTROS	-19,588,145.49	
8-2-1-3-0000-0000	SERVICIOS GENERALES	-14,352,394.91	
8-2-1-4-0000-0000	TRANSFERENCIAS, ASIGNACIONES, SUBSIDIOS	-125,948,459.60	
8-2-1-5-0000-0000	BIENES MUEBLES, INMUEBLES E INTANGIBLES	0.00	
8-2-1-6-0000-0000	INVERSION PÚBLICA	0.00	
8-2-1-7-0000-0000	INVERSIONES FINANCIERAS Y OTRAS PROVISIO	0.00	
TOTAL PRESUPUESTO DE EGRESOS APROBADO		-180,400,000.00	
8-2-2-0-0000-0000	PRESUPUESTO DE EGRESOS POR EJERCER		
8-2-2-1-0000-0000	SERVICIOS PERSONALES	0.00	
8-2-2-2-0000-0000	MATERIALES Y SUMINISTROS	18,381,469.31	
8-2-2-3-0000-0000	SERVICIOS GENERALES	10,446,756.29	
8-2-2-4-0000-0000	TRANSFERENCIAS, ASIGNACIONES, SUBSIDIOS	93,731,997.31	
8-2-2-5-0000-0000	BIENES MUEBLES, INMUEBLES E INTANGIBLES	0.00	
8-2-2-6-0000-0000	INVERSION PÚBLICA	0.00	
8-2-2-7-0000-0000	INVERSIONES FINANCIERAS Y OTRAS PROVISIO	0.00	
TOTAL PRESUPUESTO DE EGRESOS POR EJERCER		122,560,222.91	
8-2-3-0-0000-0000	MODIFICACIONES AL PRESUPUESTO DE EGRESOS		
8-2-3-1-0000-0000	SERVICIOS PERSONALES	-2,151,949.58	
8-2-3-2-0000-0000	MATERIALES Y SUMINISTROS	-1,528,882.03	
8-2-3-3-0000-0000	SERVICIOS GENERALES	-8,910,581.49	
8-2-3-4-0000-0000	TRANSFERENCIAS, ASIGNACIONES, SUBSIDIOS	6,196,930.00	
8-2-3-5-0000-0000	BIENES MUEBLES, INMUEBLES E INTANGIBLES	-3,564.22	
8-2-3-6-0000-0000	INVERSION PÚBLICA	0.00	
8-2-3-7-0000-0000	INVERSIONES FINANCIERAS Y OTRAS PROVISIO	0.00	
TOTAL MODIFICACIONES AL PRESUPUESTO DE EGRESOS		-6,398,047.32	
8-2-4-0-0000-0000	PRESUPUESTO DE EGRESOS COMPROMETIDO		
8-2-4-1-0000-0000	SERVICIOS PERSONALES	6,487,822.96	
8-2-4-2-0000-0000	MATERIALES Y SUMINISTROS	96,650.87	
8-2-4-3-0000-0000	SERVICIOS GENERALES	379,894.38	
8-2-4-4-0000-0000	TRANSFERENCIAS, ASIGNACIONES, SUBSIDIOS	182,094.11	
8-2-4-5-0000-0000	BIENES MUEBLES, INMUEBLES E INTANGIBLES	0.00	
8-2-4-6-0000-0000	INVERSION PÚBLICA	0.00	
8-2-4-7-0000-0000	INVERSIONES FINANCIERAS Y OTRAS PROVISIO	0.00	
TOTAL PRESUPUESTO DE EGRESOS COMPROMETIDO		7,146,462.32	
8-2-5-0-0000-0000	PRESUPUESTO DE EGRESOS DEVENGADO		

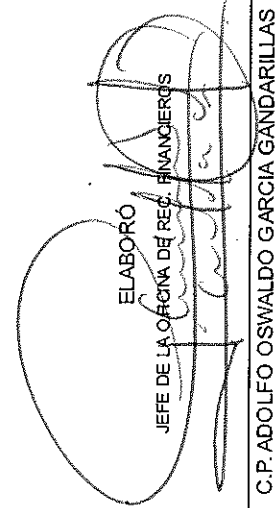


ESTADO DE SITUACION FINANCIERA AL 30 DE SEPTIEMBRE DE 2016

CUENTA	DESCRIPCION ACTIVO	SALDO	CUENTA	DESCRIPCION PASIVO + HACIENDA PUBLICA	SALDO
8-2-5-1-0000-0000	SERVICIOS PERSONALES				0.00
8-2-5-2-0000-0000	MATERIALES Y SUMINISTROS				0.00
8-2-5-3-0000-0000	SERVICIOS GENERALES				0.00
8-2-5-4-0000-0000	TRANSFERENCIAS, ASIGNACIONES, SUBSIDIOS				0.00
8-2-5-5-0000-0000	BIENES MUEBLES, INMUEBLES E INTANGIBLES				0.00
8-2-5-6-0000-0000	INVERSIÓN PÚBLICA				0.00
8-2-5-7-0000-0000	INVERSIONES FINANCIERAS Y OTRAS PROVISIO				0.00
TOTAL PRESUPUESTO DE EGRESOS DEVENGADO					0.00
8-2-6-0-0000-0000	PRESUPUESTO DE EGRESOS EJERCIDO				0.00
8-2-6-1-0000-0000	SERVICIOS PERSONALES				196,181.68
8-2-6-2-0000-0000	MATERIALES Y SUMINISTROS				2,442,417.07
8-2-6-3-0000-0000	SERVICIOS GENERALES				2,487,849.51
8-2-6-4-0000-0000	TRANSFERENCIAS, ASIGNACIONES, SUBSIDIOS				0.00
8-2-6-5-0000-0000	BIENES MUEBLES, INMUEBLES E INTANGIBLES				0.00
8-2-6-6-0000-0000	INVERSIÓN PÚBLICA				0.00
8-2-6-7-0000-0000	INVERSIONES FINANCIERAS Y OTRAS PROVISIO				0.00
TOTAL PRESUPUESTO DE EGRESOS EJERCIDO					5,126,448.26
8-2-7-0-0000-0000	PRESUPUESTO DE EGRESOS PAGADO				0.00
8-2-7-1-0000-0000	SERVICIOS PERSONALES				16,175,126.62
8-2-7-2-0000-0000	MATERIALES Y SUMINISTROS				2,442,725.66
8-2-7-3-0000-0000	SERVICIOS GENERALES				9,993,908.66
8-2-7-4-0000-0000	TRANSFERENCIAS, ASIGNACIONES, SUBSIDIOS				23,349,588.67
8-2-7-5-0000-0000	BIENES MUEBLES, INMUEBLES E INTANGIBLES				3,584.22
8-2-7-6-0000-0000	INVERSIÓN PÚBLICA				0.00
8-2-7-7-0000-0000	INVERSIONES FINANCIERAS Y OTRAS PROVISIO				0.00
TOTAL PRESUPUESTO DE EGRESOS PAGADO					51,964,913.83
TOTAL PRESUPUESTO DE EGRESOS					0.00
TOTAL CUENTAS DE ORDEN PRESUPUESTARIA					0.00
9-0-0-0-0000-0000	CUENTAS DE CIERRE PRESUPUESTARIO				0.00


"BAJO PROTESTA DE DECIR VERDAD DECLARAMOS QUE LOS ESTADOS FINANCIEROS Y SUS NOTAS, SON RAZONABLES Y SON RESPONSABLES DEL EMISOR"

ELABORÓ
JEFE DE LA OFICINA DE REG. FINANCIEROS




C.P. ADOLFO OSWALDO GARCIA GANDARILLAS

VERIFICÓ
SUBDIRECTOR ADMINISTRATIVO



LIC. ANTONIO OCAÑA

AUTORIZÓ
DIRECTORA GENERAL



C.P. FATIMA DEL ANGEL PALACIOS

ESTADO DE ACTIVIDADES DEL 1 DE ENERO AL 30 DE SEPTIEMBRE DEL 2016


CUENTA	DESCRIPCION	MOVIMIENTO MENSUAL	ACUMULADO
4-0-0-0000-0000	INGRESOS Y OTROS BENEFICIOS		
4-1-0-0-0000-0000	INGRESOS DE GESTION		
4-1-6-0-0000-0000	APROVECHAMIENTOS DE TIPO CORRIENTE		
4-1-6-9-0000-0000	APROVECHAMIENTOS DE TIPO CORRIENTE		
4-1-6-9-6101-0000	APROVECHAMIENTOS DE TIPO CORRIENTE	0.00	0.00
4-1-6-9-6102-0000	APROVECHAMIENTOS DE TIPO CORRIENTE	0.00	0.00
4-1-7-3-0000-0000	INGRESOS PROPIOS/ OTROS	0.00	0.00
TOTAL APROVECHAMIENTOS DE TIPO CORRIENTE		0.00	0.00
4-1-7-0-0000-0000	INGRESOS POR VENTA DE BIENES Y SERVICIOS		
4-1-7-3-0000-0000	INGRESOS POR VENTA DE BIENES Y SERVICIOS	434,615.00	4,440,800.50
4-1-7-3-7101-0000	INGRESOS POR VENTA DE BIENES Y SERVICIOS	434,615.00	4,440,800.50
TOTAL INGRESOS POR VENTA DE BIENES Y SERVICIOS		434,615.00	4,440,800.50
4-2-0-0-0000-0000	PARTICIPACIONES, APORTACIONES, TRANSFERENCIAS, ASIGNACIONES, SUBSIDIOS		
4-2-2-0-0000-0000	TRANSFERENCIAS INTERNAS Y ASIGNACIONES A		
4-2-2-1-0000-0000	TRANSFERENCIAS INTERNAS Y ASIGNACIONES A	3,558,954.69	161,531,318.31
4-2-2-1-9101-0000	PROVENIENTES DE GOBIERNO ESTATAL	217,296.00	1,955,672.00
4-2-2-1-9102-0000	PROVENIENTES DE GOBIERNO FEDERAL	3,776,250.69	163,486,990.31
TOTAL TRANSFERENCIAS INTERNAS Y ASIGNACIONES A		3,776,250.69	163,486,990.31
TOTAL PARTICIPACIONES, APORTACIONES, TRANSFERENCIAS, ASIGNACIONES, SUBSIDIOS		3,776,250.69	163,486,990.31
4-3-0-0-0000-0000	OTROS INGRESOS Y BENEFICIOS		
4-3-1-0-0000-0000	INGRESOS FINANCIEROS		
4-3-1-1-0000-0000	INTERESES GANADOS DE VALORES, CREDITOS, PRODUCTOS FINANCIEROS	98.28	1,574.82
4-3-1-1-0001-0000	PRODUCTOS FINANCIEROS	98.28	1,574.82
TOTAL INTERESES GANADOS DE VALORES, CREDITOS, PRODUCTOS FINANCIEROS		98.28	1,574.82
TOTAL INGRESOS FINANCIEROS		98.28	1,574.82
4-3-9-0-0000-0000	OTROS INGRESOS Y BENEFICIOS VARIOS		
4-3-9-9-0000-0000	OTROS INGRESOS Y BENEFICIOS VARIOS	0.00	0.00
4-3-9-9-0001-0000	OTROS INGRESOS Y BENEFICIOS VARIOS	0.00	0.00
TOTAL OTROS INGRESOS Y BENEFICIOS VARIOS		0.00	0.00
TOTAL OTROS INGRESOS Y BENEFICIOS		98.28	1,574.82
TOTAL INGRESOS Y OTROS BENEFICIOS		4,210,963.97	167,929,365.63
5-0-0-0-0000-0000	GASTOS Y OTRAS PERDIDAS		
5-1-0-0-0000-0000	GASTO DE FUNCIONAMIENTO		
5-1-1-0-0000-0000	SERVICIOS PERSONALES		
5-1-1-2-0000-0000	REMUNERACIONES AL PERSONAL DE CARÁCTER T		
5-1-1-2-1210-0000	HONORARIOS ASIMILABLES A SALARIOS	-445,377.70	-1,770,858.78
5-1-1-2-1220-0000	SUELDOS BASE AL PERSONAL EVENTUAL	0.00	0.00
5-1-1-2-1230-0000	RETRIBUCIONES POR SERVICIOS DE CARÁCTER	0.00	0.00
5-1-1-2-1240-0000	RETRIBUCION A LOS REPRESENTANTES DE LOS	0.00	0.00
TOTAL REMUNERACIONES AL PERSONAL DE CARÁCTER T		-445,377.70	-1,770,858.78
5-1-1-3-0000-0000	REMUNERACIONES ADICIONALES Y ESPECIALES		
5-1-1-3-1310-0000	PRIMAS POR AÑO DE SERVICIOS EFECTIVOS PR	0.00	0.00
5-1-1-3-1320-0000	PRIMAS DE VACACIONES, DOMINICAL Y GRATIF	0.00	0.00
5-1-1-3-1330-0000	HORAS EXTRAORDINARIAS	0.00	0.00
5-1-1-3-1340-0000	COMPENSACIONES	0.00	0.00
TOTAL REMUNERACIONES ADICIONALES Y ESPECIALES		0.00	0.00
5-1-1-4-0000-0000	SEGURIDAD SOCIAL		
5-1-1-4-1410-0000	APORTACIONES DE SEGURIDAD SOCIAL	-57,934.37	-540,701.37
5-1-1-4-1420-0000	APORTACIONES A FONDOS DE VIVIENDA	0.00	0.00
5-1-1-4-1430-0000	APORTACIONES AL SISTEMA PARA EL RETIRO	0.00	0.00
TOTAL SEGURIDAD SOCIAL		-57,934.37	-540,701.37
5-1-1-5-0000-0000	OTRAS PRESTACIONES SOCIALES Y ECONÓMICAS		
5-1-1-5-1510-0000	CUOTAS PARA EL FONDO DE AHOORRO Y FONDO D	0.00	0.00
5-1-1-5-1520-0000	INDEMNIZACIONES	0.00	0.00
5-1-1-5-1530-0000	PRESTACIONES Y HABERES DE RETIRO	0.00	-16,349.64
5-1-1-5-1540-0000	PRESTACIONES CONTRACTUALES	-1,322,584.45	-13,847,216.83
5-1-1-5-1550-0000	APOYOS A LA CAPACITACION DE LOS SERVIDOR	0.00	0.00



CUENTA	DESCRIPCION	MOVIMIENTO MENSUAL	ACUMULADO
5-1-1-5-1590-0000	OTRAS PRESTACIONES SOCIALES Y ECONÓMICAS	0.00	0.00
TOTAL OTRAS PRESTACIONES SOCIALES Y ECONÓMICAS			
5-1-1-6-0000-0000	PAGO DE ESTÍMULOS A SERVIDORES PÚBLICOS	-1,322,584.45	-13,963,566.47
5-1-1-6-1610-0000	PREVISIONES DE CARÁCTER LABORAL, ECONÓMICO	0.00	0.00
5-1-1-6-1710-0000	ESTÍMULOS	0.00	0.00
5-1-1-6-1720-0000	RECOMPENSAS	0.00	0.00
TOTAL PAGO DE ESTÍMULOS A SERVIDORES PÚBLICOS			
TOTAL SERVICIOS PERSONALES		-1,825,896.52	-16,175,126.62
5-1-2-0-0000-0000	MATERIALES Y SUMINISTROS		
5-1-2-1-0000-0000	MATERIALES DE ADMINISTRACIÓN, EMISIÓN DE		
5-1-2-1-2110-0000	MATERIALES, ÚTILES Y EQUIPOS MENORES DE	-7,017.37	-61,662.88
5-1-2-1-2120-0000	MATERIALES Y ÚTILES DE IMPRESIÓN Y REPRO	-8,807.52	-22,256.37
5-1-2-1-2130-0000	MATERIAL ESTADÍSTICO Y GEOGRÁFICO	0.00	0.00
5-1-2-1-2140-0000	MATERIALES, ÚTILES Y EQUIPOS MENORES DE	0.00	-30,590.09
5-1-2-1-2150-0000	MATERIAL IMPRESO E INFORMACIÓN DIGITAL	-679.00	-1,179.00
5-1-2-1-2160-0000	MATERIAL DE LIMPIEZA	0.00	-27,103.45
5-1-2-1-2170-0000	MATERIALES Y ÚTILES DE ENSEÑANZA	0.00	0.00
5-1-2-1-2180-0000	MATERIALES PARA EL REGISTRO E IDENTIFICA	0.00	0.00
TOTAL MATERIALES DE ADMINISTRACIÓN, EMISIÓN DE		-16,503.89	-142,791.79
5-1-2-2-0000-0000	ALIMENTOS Y UTENSILIOS		
5-1-2-2-2210-0000	PRODUCTOS ALIMENTICIOS PARA PERSONAS	-875.00	-17,396.62
5-1-2-2-2220-0000	PRODUCTOS ALIMENTICIOS PARA ANIMALES	0.00	0.00
5-1-2-2-2230-0000	UTENSILIOS PARA EL SERVICIO DE ALIMENTAC	0.00	0.00
TOTAL ALIMENTOS Y UTENSILIOS		-875.00	-17,396.62
5-1-2-3-0000-0000	MATERIAS PRIMAS Y MATERIALES DE PRODUCCI		
5-1-2-3-2310-0000	PRODUCTOS ALIMENTICIOS, AGROPECUARIOS Y	0.00	0.00
5-1-2-3-2320-0000	INSUMOS TEXTILES ADQUIRIDOS COMO MATERIA	0.00	0.00
5-1-2-3-2330-0000	PRODUCTOS DE PAPEL, CARTÓN E IMPRESOS AD	0.00	0.00
5-1-2-3-2340-0000	COMBUSTIBLES, LUBRICANTES, ADITIVOS, CAR	0.00	0.00
5-1-2-3-2350-0000	PRODUCTOS QUÍMICOS, FARMACÉUTICOS Y DE L	0.00	0.00
5-1-2-3-2360-0000	PRODUCTOS METÁLICOS Y A BASE DE MINERALE	0.00	0.00
5-1-2-3-2370-0000	PRODUCTOS DE CUERO, PIEL, PLÁSTICO Y HUL	0.00	0.00
5-1-2-3-2380-0000	MERCANCIAS ADQUIRIDAS PARA SU COMERCIALI	0.00	0.00
5-1-2-3-2390-0000	OTROS PRODUCTOS ADQUIRIDOS COMO MATERIA	0.00	0.00
TOTAL MATERIAS PRIMAS Y MATERIALES DE PRODUCCI		0.00	0.00
5-1-2-4-0000-0000	MATERIALES Y ARTÍCULOS DE CONSTRUCCIÓN Y		
5-1-2-4-2410-0000	PRODUCTOS MINERALES NO METÁLICOS	0.00	0.00
5-1-2-4-2420-0000	CEMENTO Y PRODUCTOS DE CONCRETO	0.00	0.00
5-1-2-4-2430-0000	CAL, YESO Y PRODUCTOS DE YESO	0.00	0.00
5-1-2-4-2440-0000	MADERA Y PRODUCTOS DE MADERA	0.00	0.00
5-1-2-4-2450-0000	VIDRIO Y PRODUCTOS DE VIDRIO	0.00	0.00
5-1-2-4-2460-0000	MATERIAL ELÉCTRICO Y ELECTRÓNICO	-47,345.72	-296,870.55
5-1-2-4-2470-0000	ARTÍCULOS METÁLICOS PARA LA CONSTRUCCIÓN	0.00	0.00
5-1-2-4-2480-0000	MATERIALES COMPLEMENTARIOS	0.00	0.00
5-1-2-4-2490-0000	OTROS MATERIALES Y ARTÍCULOS DE CONSTRUC	0.00	-1,540.00
TOTAL MATERIALES Y ARTÍCULOS DE CONSTRUCCIÓN Y		-5,607.08	-18,642.74
5-1-2-5-0000-0000	PRODUCTOS QUÍMICOS, FARMACÉUTICOS Y DE L	-52,952.80	-325,023.29
5-1-2-5-2510-0000	PRODUCTOS QUÍMICOS BÁSICOS	-1,682.01	-1,682.01
5-1-2-5-2520-0000	FERTILIZANTES, PESTICIDAS Y OTROS AGROQU	0.00	0.00
5-1-2-5-2530-0000	MEDICINAS Y PRODUCTOS FARMACÉUTICOS	0.00	-38,317.68
5-1-2-5-2540-0000	MATERIALES, ACCESORIOS Y SUMINISTROS MÉD	0.00	-815.00
5-1-2-5-2550-0000	MATERIALES, ACCESORIOS Y SUMINISTROS DE	0.00	0.00
5-1-2-5-2560-0000	FIBRAS SINTÉTICAS, HULES, PLÁSTICO Y DER	0.00	0.00
5-1-2-5-2570-0000	OTROS PRODUCTOS QUÍMICOS	0.00	0.00
TOTAL PRODUCTOS QUÍMICOS, FARMACÉUTICOS Y DE L		-1,682.01	-40,814.69
5-1-2-6-0000-0000	COMBUSTIBLES, LUBRICANTES Y ADITIVOS		
5-1-2-6-2610-0000	COMBUSTIBLES, LUBRICANTES Y ADITIVOS	-94,101.92	-540,531.54
5-1-2-6-2620-0000	CARBÓN Y SUS DERIVADOS	0.00	0.00
TOTAL COMBUSTIBLES, LUBRICANTES Y ADITIVOS		-94,101.92	-540,531.54
5-1-2-7-0000-0000	VESTUARIO, BLANCOS, PRENDAS DE PROTECCI		
5-1-2-7-2710-0000	VESTUARIOS Y UNIFORMES	-11,388.04	-796,802.13

ESTADO DE ACTIVIDADES DEL 1 DE ENERO AL 30 DE SEPTIEMBRE DEL 2016

CUENTA	DESCRIPCION	MOVIMIENTO MENSUAL	ACUMULADO
5-1-2-7-2720-0000	PRENDAS DE SEGURIDAD Y PROTECCIÓN PERSO	0.00	0.00
5-1-2-7-2730-0000	ARTÍCULOS DEPORTIVOS	0.00	-565,401.10
5-1-2-7-2740-0000	PRODUCTOS TEXTILES	0.00	0.00
5-1-2-7-2750-0000	BLANCOS Y OTROS PRODUCTOS TEXTILES, EXGE	0.00	-8,384.43
TOTAL VESTUARIO, BLANCOS, PRENDAS DE PROTECCIÓN		-11,388.04	-1,370,587.66
5-1-2-8-0000-0000	MATERIALES Y SUMINISTROS PARA SEGURIDAD	0.00	0.00
5-1-2-8-2810-0000	SUSTANCIAS Y MATERIALES EXPLOSIVOS	0.00	0.00
5-1-2-8-2820-0000	MATERIALES DE SEGURIDAD PÚBLICA	0.00	0.00
5-1-2-8-2830-0000	PRENDAS DE PROTECCIÓN PARA SEGURIDAD PÚB	0.00	0.00
TOTAL MATERIALES Y SUMINISTROS PARA SEGURIDAD		0.00	0.00
5-1-2-9-0000-0000	HERRAMIENTAS, REFACCIONES Y ACCESORIOS M	-17,510.89	-57,572.23
5-1-2-9-2910-0000	HERRAMIENTAS MENORES	0.00	-6,844.00
5-1-2-9-2920-0000	REFACCIONES Y ACCESORIOS MENORES DE EDIF	0.00	0.00
5-1-2-9-2930-0000	REFACCIONES Y ACCESORIOS MENORES DE MOBI	0.00	0.00
5-1-2-9-2940-0000	REFACCIONES Y ACCESORIOS MENORES DE EQUI	0.00	-4,418.80
5-1-2-9-2950-0000	REFACCIONES Y ACCESORIOS MENORES DE EQUI	0.00	0.00
5-1-2-9-2960-0000	REFACCIONES Y ACCESORIOS MENORES DE EQUI	0.00	-12,800.05
5-1-2-9-2970-0000	REFACCIONES Y ACCESORIOS MENORES DE EQUI	0.00	0.00
5-1-2-9-2980-0000	REFACCIONES Y ACCESORIOS MENORES DE MAQU	-950.00	-53,150.00
5-1-2-9-2990-0000	REFACCIONES Y ACCESORIOS MENORES OTROS B	-15,188.95	-66,976.67
TOTAL HERRAMIENTAS, REFACCIONES Y ACCESORIOS M		-33,650.84	-201,761.75
TOTAL MATERIALES Y SUMINISTROS		-211,154.50	-2,638,907.34
5-1-3-0-0000-0000	SERVICIOS GENERALES	-389,250.00	-3,238,378.82
5-1-3-1-0000-0000	SERVICIOS BÁSICOS	0.00	0.00
5-1-3-1-3110-0000	ENERGÍA ELÉCTRICA	0.00	0.00
5-1-3-1-3120-0000	GAS	0.00	-245,428.24
5-1-3-1-3130-0000	AGUA	0.00	0.00
5-1-3-1-3140-0000	TELEFONÍA TRADICIONAL	0.00	0.00
5-1-3-1-3150-0000	TELEFONÍA CELULAR	0.00	0.00
5-1-3-1-3160-0000	SERVICIOS DE TELECOMUNICACIONES Y SATÉLI	0.00	0.00
5-1-3-1-3170-0000	SERVICIOS DE ACCESO DE INTERNET, REDES Y	0.00	-21,964.00
5-1-3-1-3180-0000	SERVICIOS POSTALES Y TELEGRÁFICOS	-326.10	-4,342.28
5-1-3-1-3190-0000	SERVICIOS INTEGRALES Y OTROS SERVICIOS	0.00	0.00
TOTAL SERVICIOS BÁSICOS		-389,576.10	-3,510,113.34
5-1-3-2-0000-0000	SERVICIOS DE ARRENDAMIENTO	0.00	0.00
5-1-3-2-3210-0000	ARRENDAMIENTO DE TERRENOS	0.00	0.00
5-1-3-2-3220-0000	ARRENDAMIENTO DE EDIFICIOS	0.00	0.00
5-1-3-2-3230-0000	ARRENDAMIENTO DE MOBILIARIO Y EQUIPO DE	-6,937.54	-54,037.53
5-1-3-2-3240-0000	ARRENDAMIENTO DE EQUIPO E INSTRUMENTAL M	0.00	0.00
5-1-3-2-3250-0000	ARRENDAMIENTO DE EQUIPO DE TRANSPORTE	-104,320.00	-4,480,707.00
5-1-3-2-3260-0000	ARRENDAMIENTO DE MAQUINARIA, OTROS EQUIP	0.00	0.00
5-1-3-2-3270-0000	ARRENDAMIENTO DE ACTIVOS INTANGIBLES	0.00	0.00
5-1-3-2-3280-0000	ARRENDAMIENTO FINANCIERO	0.00	0.00
5-1-3-2-3290-0000	OTROS ARRENDAMIENTOS	-13,500.00	-472,224.42
TOTAL SERVICIOS DE ARRENDAMIENTO		-124,757.54	-5,006,968.95
5-1-3-3-0000-0000	SERVICIOS PROFESIONALES, CIENTÍFICOS, TÉ	-8,700.00	-8,700.00
5-1-3-3-3310-0000	SERVICIOS DE LEGALES, DE CONTABILIDAD, A	0.00	0.00
5-1-3-3-3320-0000	SERVICIOS DE DISEÑO, ARQUITECTURA, INGEN	0.00	-6,333.60
5-1-3-3-3330-0000	SERVICIOS DE CONSULTORÍA ADMINISTRATIVA,	0.00	0.00
5-1-3-3-3340-0000	CAPACITACIÓN	0.00	0.00
5-1-3-3-3350-0000	SERVICIOS DE INVESTIGACIÓN CIENTÍFICA Y	0.00	0.00
5-1-3-3-3360-0000	SERVICIOS DE APOYO ADMINISTRATIVO, TRADU	0.00	0.00
5-1-3-3-3370-0000	SERVICIOS DE PROTECCIÓN Y SEGURIDAD	0.00	0.00
5-1-3-3-3380-0000	SERVICIOS DE VIGILANCIA	-36,288.00	-224,558.40
5-1-3-3-3390-0000	SERVICIOS PROFESIONALES, CIENTÍFICOS Y T	0.00	0.00
TOTAL SERVICIOS PROFESIONALES, CIENTÍFICOS, TÉ		-44,988.00	-239,592.00
5-1-3-4-0000-0000	SERVICIOS FINANCIEROS, BANCARIOS Y COMER	-258.00	-29,666.90
5-1-3-4-3410-0000	SERVICIOS FINANCIEROS Y BANCARIOS	0.00	0.00
5-1-3-4-3420-0000	SERVICIOS DE COBRANZA, INVESTIGACIÓN CRE	0.00	0.00
5-1-3-4-3430-0000	SERVICIOS DE RECAUDACIÓN, TRASLADO Y CUS	0.00	0.00
5-1-3-4-3440-0000	SEGUROS DE RESPONSABILIDAD PATRIMONIAL Y	0.00	0.00



CUENTA	DESCRIPCION	MOVIMIENTO MENSUAL	ACUMULADO
5-1-3-4-3450-0000	SEGURO DE BIENES PATRIMONIALES	0.00	0.00
5-1-3-4-3460-0000	ALMACENAJE, EMBALAJE Y ENVASE	0.00	0.00
5-1-3-4-3470-0000	FLETES Y MANIOBRAS	0.00	-19,516.59
5-1-3-4-3480-0000	COMISIONES POR VENTAS	0.00	0.00
5-1-3-4-3490-0000	SERVICIOS FINANCIEROS, BANCARIOS Y COMER	0.00	0.00
TOTAL SERVICIOS FINANCIEROS, BANCARIOS Y COMER		-258.00	-49,183.49
5-1-3-5-0000-0000	SERVICIOS DE INSTALACIÓN, REPARACIÓN, MA		
5-1-3-5-3510-0000	CONSERVACIÓN Y MANTENIMIENTO MENOR DE IN	-696.00	-175,637.20
5-1-3-5-3520-0000	INSTALACIÓN, REPARACIÓN Y MANTENIMIENTO	-6,720.00	-1,368,178.98
5-1-3-5-3530-0000	INSTALACIÓN, REPARACIÓN Y MANTENIMIENTO	0.00	0.00
5-1-3-5-3540-0000	INSTALACIÓN, REPARACIÓN Y MANTENIMIENTO	0.00	0.00
5-1-3-5-3550-0000	REPARACIÓN Y MANTENIMIENTO DE EQUIPO DE	0.00	-14,646.11
5-1-3-5-3560-0000	REPARACIÓN Y MANTENIMIENTO DE EQUIPO DE	0.00	0.00
5-1-3-5-3570-0000	INSTALACIÓN, REPARACIÓN Y MANTENIMIENTO	0.00	0.00
5-1-3-5-3580-0000	SERVICIOS DE LIMPIEZA Y MANEJO DE DESECH	0.00	-109,440.15
5-1-3-5-3590-0000	SERVICIOS DE JARDINERÍA Y FUMIGACIÓN	0.00	0.00
TOTAL SERVICIOS DE INSTALACIÓN, REPARACIÓN, MA		-7,416.00	-1,667,902.44
5-1-3-6-0000-0000	SERVICIOS DE COMUNICACIÓN SOCIAL Y PUBLI		
5-1-3-6-3610-0000	DIFUSIÓN POR RADIO, TELEVISIÓN Y OTROS M	-5,530.30	-231,928.91
5-1-3-6-3620-0000	DIFUSIÓN POR RADIO, TELEVISIÓN Y OTROS M	0.00	0.00
5-1-3-6-3630-0000	SERVICIOS DE CREATIVIDAD, PREPRODUCCIÓN	0.00	0.00
5-1-3-6-3640-0000	SERVICIOS DE REVELADO DE FOTOGRAFÍAS	0.00	0.00
5-1-3-6-3650-0000	SERVICIOS DE INDUSTRIA FILMICA, DEL SONI	0.00	0.00
5-1-3-6-3660-0000	SERVICIO DE CREACIÓN Y DIFUSIÓN DE CONTE	0.00	0.00
5-1-3-6-3690-0000	OTROS SERVICIOS DE INFORMACIÓN	0.00	0.00
TOTAL SERVICIOS DE COMUNICACIÓN SOCIAL Y PUBLI		-5,530.30	-231,928.91
5-1-3-7-0000-0000	SERVICIOS DE TRASLADOS Y VIÁTICOS		
5-1-3-7-3710-0000	PASAJES AÉREOS	0.00	-66,275.80
5-1-3-7-3720-0000	PASAJES TERRESTRES	-23,727.00	-184,072.37
5-1-3-7-3730-0000	PASAJES MARÍTIMOS, LACUSTRES Y FLUVIALES	0.00	0.00
5-1-3-7-3740-0000	AUTOTRANSPORTE	0.00	0.00
5-1-3-7-3750-0000	VIÁTICOS EN EL PAÍS	-68,451.49	-672,087.87
5-1-3-7-3760-0000	VIÁTICOS EN EL EXTRANJERO	0.00	0.00
5-1-3-7-3770-0000	GASTOS DE INSTALACIÓN Y TRASLADO DE MENA	0.00	0.00
5-1-3-7-3780-0000	SERVICIOS INTEGRALES DE TRASLADO DE VIÁT	0.00	0.00
5-1-3-7-3790-0000	OTROS SERVICIOS DE TRASLADO Y HOSPEDAJE	-42,719.03	-362,361.94
TOTAL SERVICIOS DE TRASLADOS Y VIÁTICOS		-134,897.52	-1,284,797.98
5-1-3-8-0000-0000	SERVICIOS OFICIALES		
5-1-3-8-3810-0000	GASTOS DE CEREMONIAL	-1,870.00	-14,075.94
5-1-3-8-3820-0000	GASTOS DE ORDEN SOCIAL Y CULTURAL	0.00	-1,740.00
5-1-3-8-3830-0000	CONGRESOS Y CONVENCIONES	0.00	0.00
5-1-3-8-3840-0000	EXPOSICIONES	0.00	0.00
5-1-3-8-3850-0000	GASTOS DE REPRESENTACIÓN	0.00	0.00
TOTAL SERVICIOS OFICIALES		-1,870.00	-15,815.94
5-1-3-9-0000-0000	OTROS SERVICIOS GENERALES		
5-1-3-9-3910-0000	SERVICIOS FUNERARIOS Y DE CEMENTERIOS	0.00	0.00
5-1-3-9-3920-0000	IMPUESTOS Y DERECHOS	0.00	-5,533.00
5-1-3-9-3930-0000	SENTENCIAS Y RESOLUCIONES JUDICIALES	0.00	0.00
5-1-3-9-3940-0000	PENAS, MULTAS, ACCESORIOS Y ACTUALIZAO	0.00	0.00
5-1-3-9-3950-0000	OTROS GASTOS POR RESPONSABILIDADES	0.00	-4,052.68
5-1-3-9-3960-0000	IMPUESTO SOBRE NOMINA Y OTROS QUE DERIVE	0.00	0.00
5-1-3-9-3980-0000	OTROS SERVICIOS GENERALES	-41,080.00	-420,437.00
5-1-3-9-3990-0000	OTROS SERVICIOS GENERALES	0.00	0.00
TOTAL OTROS SERVICIOS GENERALES		-41,080.00	-430,022.68
TOTAL GASTO DE FUNCIONAMIENTO		-750,373.46	-12,436,325.73
5-2-0-0-0000-0000	TRANSFERENCIAS INTERNAS Y ASIGNACIONES A	-2,787,424.48	-31,250,359.69
5-2-1-1-0000-0000	ASIGNACIONES AL SECTOR PÚBLICO		
5-2-1-1-1410-0000	ASIGNACIONES PRESUPUESTARIAS AL PODER EJ	0.00	0.00
5-2-1-1-4120-0000	ASIGNACIONES PRESUPUESTARIAS AL PODER LE	0.00	0.00

ESTADO DE ACTIVIDADES DEL 1 DE ENERO AL 30 DE SEPTIEMBRE DEL 2016

CUENTA	DESCRIPCION	MOVIMIENTO MENSUAL	ACUMULADO
5-2-1-1-4130-0000	ASIGNACIONES PRESUPUESTARIAS AL PODER JU	0.00	0.00
5-2-1-1-4140-0000	ASIGNACIONES PRESUPUESTARIAS A ORGANOS A	0.00	0.00
TOTAL ASIGNACIONES AL SECTOR PUBLICO		0.00	0.00
5-2-1-2-0000-0000	TRANSFERENCIAS INTERNAS AL SECTOR PUBLIC	0.00	0.00
5-2-1-2-4150-0000	TRANSFERENCIAS INTERNAS OTORGADAS A ENTI	0.00	0.00
5-2-1-2-4160-0000	TRANSFERENCIAS INTERNAS OTORGADAS A ENTI	0.00	0.00
5-2-1-2-4170-0000	TRANSFERENCIAS INTERNAS OTORGADAS A FIDE	0.00	0.00
5-2-1-2-4180-0000	TRANSFERENCIAS INTERNAS OTORGADAS A INST	0.00	0.00
5-2-1-2-4190-0000	TRANSFERENCIAS INTERNAS OTORGADAS A FIDE	0.00	0.00
TOTAL TRANSFERENCIAS INTERNAS AL SECTOR PUBLIC		0.00	0.00
TOTAL TRANSFERENCIAS INTERNAS Y ASIGNACIONES A		0.00	0.00
5-2-2-0-0000-0000	TRANSFERENCIAS AL RESTO DEL SECTOR PÚBLI	0.00	0.00
5-2-2-1-0000-0000	TRANSFERENCIAS A ENTIDADES PARAESTATALES	0.00	0.00
5-2-2-1-4210-0000	TRANSFERENCIAS OTORGADAS A ENTIDADES PAR	0.00	0.00
5-2-2-1-4220-0000	TRANSFERENCIAS OTORGADAS PARA ENTIDADES	0.00	0.00
5-2-2-1-4230-0000	TRANSFERENCIAS OTORGADAS PARA INSTITUCIO	0.00	0.00
TOTAL TRANSFERENCIAS A ENTIDADES PARAESTATALES		0.00	0.00
5-2-2-2-0000-0000	TRANSFERENCIAS A ENTIDADES FEDERATIVAS	0.00	0.00
5-2-2-2-4240-0000	TRANSFERENCIAS OTORGADAS A ENTIDADES FED	0.00	0.00
5-2-2-2-4250-0000	TRANSFERENCIAS A FIDEICOMISOS DE ENTIDAD	0.00	0.00
TOTAL TRANSFERENCIAS A ENTIDADES FEDERATIVAS		0.00	0.00
5-2-2-3-0000-0000	TRANSFERENCIAS A MUNICIPIOS	0.00	0.00
5-2-2-3-4240-0000	TRANSFERENCIAS OTORGADAS A ENTIDADES FED	0.00	0.00
5-2-2-3-4250-0000	TRANSFERENCIAS A FIDEICOMISOS DE ENTIDAD	0.00	0.00
TOTAL TRANSFERENCIAS A MUNICIPIOS		0.00	0.00
TOTAL TRANSFERENCIAS AL RESTO DEL SECTOR PÚBLI		0.00	0.00
5-2-3-0-0000-0000	SUBSIDIO Y SUBVENCIONES	0.00	0.00
5-2-3-1-0000-0000	SUBSIDIOS	0.00	0.00
5-2-3-1-4310-0000	SUBSIDIOS A LA PRODUCCIÓN	0.00	0.00
5-2-3-1-4320-0000	SUBSIDIOS A LA DISTRIBUCIÓN	0.00	0.00
5-2-3-1-4330-0000	SUBSIDIOS A LA INVERSIÓN	0.00	0.00
5-2-3-1-4340-0000	SUBSIDIOS A LA PRESTACIÓN DE SERVICIOS P	0.00	0.00
5-2-3-1-4350-0000	SUBSIDIOS PARA CUBRIR DIFERENCIALES DE T	0.00	0.00
5-2-3-1-4360-0000	SUBSIDIOS A LA VIVIENDA	0.00	0.00
TOTAL SUBSIDIOS		0.00	0.00
5-2-3-2-0000-0000	SUBVENCIONES	0.00	0.00
5-2-3-2-4370-0000	SUBVENCIONES AL CONSUMO	0.00	0.00
TOTAL SUBVENCIONES		0.00	0.00
TOTAL SUBSIDIO Y SUBVENCIONES		0.00	0.00
5-2-4-0-0000-0000	AYUDAS SOCIALES	0.00	0.00
5-2-4-1-0000-0000	AYUDAS SOCIALES A PERSONAS	0.00	0.00
5-2-4-1-4410-0000	AYUDAS SOCIALES A PERSONAS	0.00	0.00
TOTAL AYUDAS SOCIALES A PERSONAS		0.00	0.00
5-2-4-2-0000-0000	BECAS	0.00	0.00
5-2-4-2-4420-0000	BECAS Y OTRAS AYUDAS PARA PROGRAMAS DE C	-449,612.06	-8,922,007.45
TOTAL BECAS		-449,612.06	-8,922,007.45
5-2-4-3-0000-0000	AYUDAS SOCIALES A INSTITUCIONES	0.00	0.00
5-2-4-3-4430-0000	AYUDAS SOCIALES A INSTITUCIONES DE ENSEÑ	0.00	0.00
5-2-4-3-4440-0000	AYUDAS SOCIALES A ACTIVIDADES CIENTIFIC	0.00	0.00
5-2-4-3-4450-0000	AYUDAS SOCIALES A INSTITUCIONES SIN FINE	-280,420.57	-16,915,430.73
5-2-4-3-4460-0000	AYUDAS SOCIALES A COOPERATIVAS	0.00	0.00
5-2-4-3-4470-0000	AYUDAS SOCIALES A ENTIDADES DE INTERES P	0.00	0.00
TOTAL AYUDAS SOCIALES A INSTITUCIONES		-280,420.57	-16,915,430.73
5-2-4-4-0000-0000	AYUDAS SOCIALES POR DESASTRES NATURALES	0.00	0.00
5-2-4-4-4480-0000	AYUDAS POR DESASTRES NATURALES Y OTROS S	0.00	0.00
TOTAL AYUDAS SOCIALES POR DESASTRES NATURALES		0.00	0.00
5-2-4-8-0000-0000	DONATIVOS	0.00	0.00
5-2-4-8-4810-0000	CREACION A UTOMATICA	0.00	0.00
TOTAL DONATIVOS		0.00	0.00
TOTAL AYUDAS SOCIALES		-730,032.63	-25,837,438.18
5-2-5-0-0000-0000	PENSIONES Y JUBILACIONES		




ESTADO DE ACTIVIDADES DEL 1 DE ENERO AL 30 DE SEPTIEMBRE DEL 2016

CUENTA	DESCRIPCION	MOVIMIENTO MENSUAL	ACUMULADO
5-2-5-1-0000-0000	PENSIONES	0.00	0.00
5-2-5-1-4510-0000	PENSIONES	0.00	0.00
TOTAL PENSIONES			
5-2-5-2-0000-0000	JUBILACIONES	0.00	0.00
5-2-5-2-4520-0000	JUBILACIONES	0.00	0.00
TOTAL JUBILACIONES			
TOTAL PENSIONES Y JUBILACIONES			
5-2-6-0-0000-0000	TRANSFERENCIAS A FIDEICOMISOS MANDATOS Y		
5-2-6-1-0000-0000	TRANSFERENCIAS A FIDEICOMISOS, MANDATOS	0.00	0.00
5-2-6-1-4610-0000	TRANSFERENCIAS A FIDEICOMISOS DEL PODER	0.00	0.00
5-2-6-1-4620-0000	TRANSFERENCIAS A FIDEICOMISOS DEL PODER	0.00	0.00
5-2-6-1-4630-0000	TRANSFERENCIAS A FIDEICOMISOS DEL PODER	0.00	0.00
TOTAL TRANSFERENCIAS A FIDEICOMISOS, MANDATOS			
5-2-6-2-0000-0000	TRANSFERENCIAS A FIDEICOMISOS, MANDATOS	0.00	0.00
5-2-6-2-4640-0000	TRANSFERENCIAS A FIDEICOMISOS PÚBLICOS E	0.00	0.00
5-2-6-2-4650-0000	TRANSFERENCIAS A FIDEICOMISOS PÚBLICOS D	0.00	0.00
5-2-6-2-4660-0000	TRANSFERENCIAS A FIDEICOMISOS DE INSTITU	0.00	0.00
TOTAL TRANSFERENCIAS A FIDEICOMISOS, MANDATOS			
TOTAL TRANSFERENCIAS A FIDEICOMISOS MANDATOS Y			
5-2-7-0-0000-0000	TRANSFERENCIAS AL EXTERIOR	0.00	0.00
5-2-7-1-0000-0000	TRANSFERENCIAS AL EXTERIOR A GOBIERNOS E	0.00	0.00
5-2-7-1-4910-0000	TRANSFERENCIAS PARA GOBIERNOS EXTRANJERO	0.00	0.00
5-2-7-1-4920-0000	TRANSFERENCIAS PARA ORGANISMOS INTERNACI	0.00	0.00
TOTAL TRANSFERENCIAS AL EXTERIOR A GOBIERNOS E			
5-2-7-2-0000-0000	TRANSFERENCIAS AL SECTOR PRIVADO EXTERNO	0.00	0.00
5-2-7-2-4930-0000	TRANSFERENCIAS PARA EL SECTOR PRIVADO EX	0.00	0.00
TOTAL TRANSFERENCIAS AL SECTOR PRIVADO EXTERNO			
TOTAL TRANSFERENCIAS AL EXTERIOR			
TOTAL TRANSFERENCIAS, ASIGNACIONES, SUBSIDIOS			
5-3-0-0-0000-0000	PARTICIPACIONES Y APORTACIONES	-730,032.63	-25,837,438.18
5-3-1-0-0000-0000	PARTICIPACIONES		
5-3-1-1-0000-0000	PARTICIPACIONES DE LA FEDERACIÓN A ENTID	0.00	0.00
5-3-1-1-8110-0000	FONDO GENERAL DE PARTICIPACIONES	0.00	0.00
5-3-1-1-8120-0000	FONDO DE FOMENTO MUNICIPAL	0.00	0.00
5-3-1-1-8140-0000	OTROS CONCEPTOS PARTICIPABLES DE LA FEDE	0.00	0.00
5-3-1-1-8150-0000	OTROS CONCEPTOS PARTICIPABLES DE LA FEDE	0.00	0.00
5-3-1-1-8160-0000	CONVENIOS DE COLABORACIÓN ADMINISTRATIVA	0.00	0.00
TOTAL PARTICIPACIONES DE LA FEDERACIÓN A ENTID			
5-3-1-2-0000-0000	PARTICIPACIONES DE LAS ENTIDADES FEDERAT	0.00	0.00
5-3-1-2-8130-0000	PARTICIPACIONES DE LAS ENTIDADES FEDERAT	0.00	0.00
TOTAL PARTICIPACIONES DE LAS ENTIDADES FEDERAT			
TOTAL PARTICIPACIONES			
5-3-2-0-0000-0000	APORTACIONES		
5-3-2-1-0000-0000	APORTACIONES DE LA FEDERACION A ENTIDAD	0.00	0.00
5-3-2-1-8310-0000	APORTACIONES DE LA FEDERACIÓN A ENTIDAD	0.00	0.00
5-3-2-1-8320-0000	APORTACIONES DE LA FEDERACIÓN A MUNICIPI	0.00	0.00
5-3-2-1-8340-0000	APORTACIONES PREVISTAS EN LEYES Y DECRET	0.00	0.00
5-3-2-1-8350-0000	APORTACIONES PREVISTAS EN LEYES Y DECRET	0.00	0.00
TOTAL APORTACIONES DE LA FEDERACION A ENTIDAD			
5-3-2-2-0000-0000	APORTACIONES DE LAS ENTIDADES FEDERATIVA	0.00	0.00
5-3-2-2-8330-0000	APORTACIONES DE LAS ENTIDADES FEDERATIVA	0.00	0.00
TOTAL APORTACIONES DE LAS ENTIDADES FEDERATIVA			
TOTAL APORTACIONES			
5-3-3-0-0000-0000	CONVENIOS		
5-3-3-1-0000-0000	CONVENIOS DE REASIGNACION	0.00	0.00
5-3-3-1-8510-0000	CONVENIOS DE REASIGNACIÓN	0.00	0.00
TOTAL CONVENIOS DE REASIGNACION			
5-3-3-2-0000-0000	CONVENIOS DE DESCENTRALIZACIÓN Y OTROS	0.00	0.00
5-3-3-2-8520-0000	CONVENIOS DE DESCENTRALIZACIÓN	0.00	0.00
5-3-3-2-8530-0000	OTROS CONVENIOS	0.00	0.00
TOTAL CONVENIOS DE DESCENTRALIZACIÓN Y OTROS			



CUENTA	DESCRIPCION	MOVIMIENTO MENSUAL	ACUMULADO
TOTAL CONVENIOS		0.00	0.00
TOTAL PARTICIPACIONES Y APORTACIONES		0.00	0.00
5-4-0-0-0000-0000	INTERESES, COMISIONES Y OTROS GASTOS DE		
5-4-1-0-0000-0000	INTERESES DE LA DEUDA PUBLICA		
5-4-2-0-0000-0000	COMISIONES DE LA DEUDA PUBLICA	0.00	0.00
5-4-2-1-0000-0000	COMISIONES DE LA DEUDA PUBLICA INTERNA		
5-4-2-1-9310-0000	COMISIONES DE LA DEUDA PUBLICA		
5-4-2-1-9310-0000	COMISIONES DE LA DEUDA PUBLICA INTERNA	0.00	0.00
TOTAL COMISIONES DE LA DEUDA PUBLICA		0.00	0.00
5-4-3-0-0000-0000	GASTOS DE LA DEUDA PUBLICA		
5-4-3-1-0000-0000	GASTOS DE LA DEUDA PUBLICA INTERNA		
5-4-3-1-9410-0000	GASTOS DE LA DEUDA PUBLICA	0.00	0.00
5-4-3-1-9410-0000	GASTOS DE LA DEUDA PUBLICA INTERNA	0.00	0.00
TOTAL GASTOS DE LA DEUDA PUBLICA		0.00	0.00
TOTAL GASTOS DE LA DEUDA PUBLICA INTERNA		0.00	0.00
TOTAL INTERESES, COMISIONES Y OTROS GASTOS DE		0.00	0.00
5-5-0-0-0000-0000	OTROS GASTOS Y PERDIDAS EXTRAORDINARIAS		
5-5-2-0-0000-0000	PROVISIONES	0.00	0.00
5-5-2-1-0000-0000	PROVISIONES DE PASIVOS A CORTO PLAZO		
5-5-2-1-7910-0000	CONTINGENCIAS POR FENOMENOS NATURALES	0.00	0.00
5-5-2-1-7920-0000	CONTINGENCIAS SOCIOECONOMICAS	0.00	0.00
5-5-2-1-7990-0000	OTRAS EROGACIONES ESPECIALES	0.00	0.00
TOTAL PROVISIONES DE PASIVOS A CORTO PLAZO		0.00	0.00
TOTAL PROVISIONES		0.00	0.00
5-5-9-0-0000-0000	OTROS GASTOS		
5-5-9-9-0000-0000	OTROS GASTOS VARIOS		
5-5-9-9-5110-0000	MUEBLES DE ORIGINA Y ESTANTERIA	0.00	0.00
5-5-9-9-5120-0000	MUEBLES, EXCEPTO DE OFICINA Y ESTANTERIA	0.00	0.00
5-5-9-9-5130-0000	BIENES ARTISTICOS, CULTURALES Y CIENTIFI	0.00	0.00
5-5-9-9-5150-0000	EQUIPO DE COMPUTO Y DE TECNOLOGIAS DE LA	0.00	0.00
5-5-9-9-5210-0000	EQUIPO AUDIOVISUAL	0.00	0.00
5-5-9-9-5220-0000	APARATOS DEPORTIVOS	0.00	0.00
5-5-9-9-5230-0000	CAMARAS FOTOGRAFICAS Y DE VIDEO	0.00	0.00
5-5-9-9-5290-0000	OTRO MOBILIARIO Y EQUIPO EDUCACIONAL Y R	0.00	0.00
5-5-9-9-5310-0000	EQUIPO MEDICO Y DE LABORATORIO	0.00	0.00
5-5-9-9-5320-0000	INSTRUMENTAL MEDICO Y DE LABORATORIO	0.00	0.00
5-5-9-9-5410-0000	AUTOMOVILES Y CAMIONES	0.00	0.00
5-5-9-9-5420-0000	CARROCERIAS Y REMOLQUES	0.00	0.00
5-5-9-9-5430-0000	EQUIPO AEROSPACIAL	0.00	0.00
5-5-9-9-5450-0000	EMBARCACIONES	0.00	0.00
5-5-9-9-5490-0000	OTROS EQUIPOS DE TRANSPORTE	0.00	0.00
5-5-9-9-5510-0000	EQUIPO DE DEFENSA Y SEGURIDAD	0.00	0.00
5-5-9-9-5610-0000	MAQUINARIA Y EQUIPO AGROPECUARIO	0.00	0.00
5-5-9-9-5620-0000	MAQUINARIA Y EQUIPO INDUSTRIAL	0.00	0.00
5-5-9-9-5630-0000	MAQUINARIA Y EQUIPO DE CONSTRUCCION	0.00	0.00
5-5-9-9-5640-0000	SISTEMAS DE A REACONDICIONADO, CALEFACC	0.00	0.00
5-5-9-9-5650-0000	EQUIPO DE COMUNICACION Y TELECOMUNICACI	0.00	0.00
5-5-9-9-5660-0000	EQUIPOS DE GENERACION ELECTRICA, APARATO	0.00	0.00
5-5-9-9-5670-0000	HERRAMIENTAS Y MAQUINAS-HERRAMIENTA	0.00	0.00
5-5-9-9-5690-0000	OTROS EQUIPOS	0.00	0.00
5-5-9-9-5710-0000	BOVINOS	0.00	0.00
5-5-9-9-5720-0000	PORCINOS	0.00	0.00
5-5-9-9-5730-0000	AVES	0.00	0.00
5-5-9-9-5740-0000	OVINOS Y CAPRINOS	0.00	0.00
5-5-9-9-5750-0000	PECES Y ACUICULTURA	0.00	0.00
5-5-9-9-5760-0000	EQUINOS	0.00	0.00
5-5-9-9-5810-0000	TERRENOS	0.00	0.00
5-5-9-9-5830-0000	EDIFICIOS NO RESIDENCIALES	0.00	0.00
5-5-9-9-5890-0000	OTROS BIENES INMUEBLES	0.00	0.00
5-5-9-9-5910-0000	SOFTWARE	0.00	0.00
5-5-9-9-5920-0000	PATENTES	0.00	0.00
5-5-9-9-5930-0000	MARCAS	0.00	0.00



ESTADO DE ACTIVIDADES DEL 1 DE ENERO AL 30 DE SEPTIEMBRE DEL 2016

CUENTA	DESCRIPCION	MOVIMIENTO MENSUAL	ACUMULADO
5-5-9-5940-0000	DERECHOS	0.00	0.00
5-5-9-5950-0000	CONCESIONES	0.00	0.00
5-5-9-5960-0000	FRANQUICIAS	0.00	0.00
5-5-9-5970-0000	LICENCIAS INFORMÁTICAS E INTELECTUALES	0.00	0.00
5-5-9-5980-0000	LICENCIAS INDUSTRIALES, COMERCIALES Y OT	0.00	0.00
5-5-9-5990-0000	OTROS ACTIVOS INTANGIBLES	0.00	0.00
5-5-9-6110-0000	EDIFICACION HABITACIONAL	0.00	0.00
5-5-9-6120-0000	EDIFICACION NO HABITACIONAL	0.00	0.00
5-5-9-6130-0000	CONSTRUCCIÓN DE OBRAS PARA EL ABASTECIMI	0.00	0.00
5-5-9-6140-0000	DIVISION DE TERRENOS Y CONSTRUCCIÓN DE O	0.00	0.00
5-5-9-6150-0000	CONSTRUCCIÓN DE VIAS DE COMUNICACION	0.00	0.00
5-5-9-6160-0000	OTRAS CONSTRUCCIONES DE INGENIERIA CIVIL	0.00	0.00
5-5-9-6170-0000	INSTALACIONES Y EQUIPAMIENTO EN CONSTRUC	0.00	0.00
5-5-9-6190-0000	TRABAJO DE ACABADOS EN EDIFICACIONES Y	0.00	0.00
5-5-9-6210-0000	EDIFICACION HABITACIONAL	0.00	0.00
5-5-9-6220-0000	EDIFICACION NO HABITACIONAL	0.00	0.00
5-5-9-6230-0000	CONSTRUCCION DE OBRAS PARA EL ABASTECIMI	0.00	0.00
5-5-9-6240-0000	DIVISION DE TERRENOS Y CONSTRUCCIÓN DE O	0.00	0.00
5-5-9-6250-0000	CONSTRUCCION DE VIAS DE COMUNICACION	0.00	0.00
5-5-9-6260-0000	OTRAS CONSTRUCCIONES DE INGENIERIA CIVIL	0.00	0.00
5-5-9-6270-0000	INSTALACIONES Y EQUIPAMIENTO EN CONSTRUC	0.00	0.00
5-5-9-6290-0000	TRABAJO DE ACABADOS EN EDIFICACIONES Y	0.00	0.00
5-5-9-6310-0000	ESTUDIOS, FORMULACIÓN Y EVALUACIÓN DE PR	0.00	0.00
5-5-9-6320-0000	EJECUCIÓN DE PROYECTOS PRODUCTIVOS NO IN	0.00	0.00
TOTAL OTROS GASTOS VARIOS			
TOTAL OTROS GASTOS		-3,517,457.11	-57,087,797.87
TOTAL OTROS GASTOS Y PÉRDIDAS EXTRAORDINARIAS		693,506.86	110,841,587.76
RESULTADO DEL EJERCICIO:			

"BAJO PROTESTA DE DECIR VERDAD DECLARAMOS QUE LOS ESTADOS FINANCIEROS Y SUS NOTAS, SON RAZONABLEMENTE CORRECTOS Y SON RESPONSABILIDAD DEL EMISOR"

JEFE DE LA OFICINA DE REG. FINANCIEROS

 C.P. ADOLFO OSWALDO GARCIA GANDARILLAS

SUBDIRECTOR ADMINISTRATIVO


 LIC. ANTONIO OCHOA GONZALEZ


DIRECTORA GENERAL


 C.P. FÁTIMA DEL ÁNGEL PALACIOS

CONCEPTO	HACIENDA PÚBLICA PATRIMONIO CONTRIBUIDO	HACIENDA PÚBLICA PATRIMONIO GENERADO DE EJERCICIOS ANTERIORES	HACIENDA PÚBLICA PATRIMONIO GENERADO DEL EJERCICIO	AJUSTES POR CAMBIOS DE VALOR	TOTAL
Rectificaciones de Resultados de Ejercicios Anteriores					
Patrimonio Neto Inicial Ajustado del Ejercicio					
Aportaciones	0.00				0.00
Donaciones de Capital	0.00				0.00
Actualizaciones de la Hacienda Pública/Patrimonio	0.00				0.00
Variaciones de la Hacienda Pública/Patrimonio Neto del Ejercicio					
Resultados del Ejercicio: Ahorro/Desahorro			899,941.95		899,941.95
Resultado de Ejercicios Anteriores		45,921,270.99			45,921,270.99
Revalúos				0.00	0.00
Reservas				0.00	0.00
Hacienda Pública/Patrimonio Neto al Final del Ejercicio 2015	0.00	45,921,270.99	899,941.95	0.00	46,821,212.94
Cambios en la Hacienda Pública/Patrimonio Neto del Ejercicio 2016					
Aportaciones	0.00				0.00
Donaciones de Capital	0.00				0.00
Actualizaciones de la Hacienda Pública/Patrimonio	0.00	899,941.95	-899,941.95		0.00
Variaciones de la Hacienda Pública/Patrimonio Neto del Ejercicio					
Resultados del Ejercicio: Ahorro/Desahorro		0.00	110,841,567.76		110,841,567.76
Resultado de Ejercicios Anteriores		-1,954,012.14			-1,954,012.14
Revalúos				0.00	0.00
Reservas				0.00	0.00
Saldo Neto en la Hacienda Pública /Patrimonio 2016	0.00	44,867,200.80	110,841,567.76	0.00	155,708,768.56

* BAJO PROTESTA DE DECIR VERDAD DECLARAMOS QUE LOS ESTADOS FINANCIEROS Y SUS NOTAS, SON RAZONABLEMENTE CORRECTOS Y SON RESPONSABILIDAD DEL EMISOR

ELABORÓ:
 JEFE DE LA OFICINA DE REC. FINANCIEROS

 LIC. ADOLFO OSWALDO GARCÍA GANDARILLAS

VERIFICO
 SUBDIRECTOR ADMINISTRATIVO

 LIC. ANTONIO DE LA CRUZ RONZON

AUTORIZÓ
 DIRECTORA GENERAL

 C.P. FATIMA DEL ANGEL PALACIOS



30 GOBIERNO DEL ESTADO DE VERACRUZ DE IGNACIO DE LA LLAVE
INSTITUTO VERACRUZANO DE DEPORTE

PAGINA: 1
 FECHA: 1: 316

ESTADO ANALITICO DEL ACTIVO DEL 01 ENERO AL 30 DE SEPTIEMBRE DE 2016

CUENTA	DESCRIPCION	SALDO INICIAL AL 01-ENE	MOVIMIENTOS DEBE	HABER	SALDO FINAL AL 30/SEP	FLUJO DEL PERIODO
1-0-0-0000-0000	ACTIVO					
1-1-0-0-0000-0000	ACTIVO CIRCULANTE					
1-1-1-0-0000-0000	EFFECTIVO Y EQUIVALENTES					
1-1-1-1-0000-0000	EFFECTIVO					
1-1-1-1-0001-0000	CAJA					
1-1-1-1-0001-0001	CAJA GENERAL	0.00	0.00	0.00	0.00	0.00
TOTAL CAJA		0.00	0.00	0.00	0.00	0.00
1-1-1-1-0002-0000	FONDO FLO DE CAJA					
1-1-1-1-0002-0001	FONDO FLO DE CAJA					
TOTAL FONDO FLO DE CAJA						
TOTAL EFFECTIVO		42,860.52	43,914,218.31	43,873,172.14	83,906.89	41,046.17
1-1-1-3-0000-0000	BANCOS DEPENDENCIAS Y OTROS					
1-1-1-3-1002-0000	BANAMEX, S.A.	15,476.63	6,000.00	20,268.56	1,208.07	-14,268.56
1-1-1-3-1002-0014	655-1548498 IVD	36,565.00	5,071,877.37	5,095,903.24	12,539.13	-24,025.87
1-1-1-3-1002-0015	655-1553157 SICCED	20,484.80	941.20	21,426.00	0.00	-20,484.80
1-1-1-3-1002-0016	655-1562792 LEYES DE REFORMA	2,338.00	800,808.41	803,146.41	0.00	-2,338.00
1-1-1-3-1002-0017	655-1624739 CONADE	647.88	0.00	0.00	647.88	0.00
1-1-1-3-1002-0018	655-1634904 BECAS	123,357.02	2,322,300.71	2,105,704.34	339,953.39	216,596.37
1-1-1-3-1002-0019	7002-397835 OLIMPIADA	0.00	0.00	0.00	0.00	0.00
1-1-1-3-1002-0188	7002-485589 CONADE ALTO RENDIMIENTO	241,729.85	52,116,146.00	51,919,620.69	438,255.16	196,525.31
1-1-1-3-1002-0189	0001-2485018 CONADE DESARROLLO DEL DEPOR					
TOTAL BANAMEX, S.A.		0.00	0.00	0.00	0.00	0.00
1-1-1-3-1003-0000	SANTANDER, S.A.	0.00	0.00	0.00	0.00	0.00
1-1-1-3-1003-0014	65-50171592-3 SERVICIOS PERSONALES	0.00	0.00	0.00	0.00	0.00
TOTAL SANTANDER, S.A.		0.00	0.00	0.00	0.00	0.00
1-1-1-3-1004-0000	SCOTIABANK S.A.					
1-1-1-3-1004-0002	0550625669-4 CONADE	0.00	0.00	0.00	0.00	0.00
TOTAL SCOTIABANK S.A.		0.00	0.00	0.00	0.00	0.00
1-1-1-3-1006-0000	BANORTE, S.A.					
1-1-1-3-1006-0037	3607-063764914-4 SERVICIOS PERSONALES	329,130.65	15,537,724.40	15,540,061.11	326,793.94	-2,336.71
1-1-1-3-1006-0088	3607-064101846-6 LEYES DE REFORMA	0.00	0.00	0.00	0.00	0.00
TOTAL BANORTE, S.A.		329,130.65	15,537,724.40	15,540,061.11	326,793.94	-2,336.71
TOTAL BANCOS DEPENDENCIAS Y OTROS		570,860.50	67,653,870.40	67,459,681.80	765,049.10	194,188.60
TOTAL EFFECTIVO Y EQUIVALENTES		570,860.50	67,653,870.40	67,459,681.80	765,049.10	194,188.60
1-1-2-0-0000-0000	DERECHOS A RECIBIR EFFECTIVO O EQUIVALENT					
1-1-2-2-0000-0000	CUENTAS POR COBRAR A CORTO PLAZO					
1-1-2-2-0001-0000	CUENTAS POR COBRAR A CORTO PLAZO					
1-1-2-2-0001-0005	CUENTAS POR COBRAR POR VENTA DE BIENES Y	4,740.00	4,456,800.50	4,456,800.50	4,740.00	0.00
TOTAL CUENTAS POR COBRAR POR VENTA DE BIENES Y		4,740.00	4,456,800.50	4,456,800.50	4,740.00	0.00
1-1-2-2-0005-0000	CUENTAS POR COBRAR DE LA FEDERACION					
1-1-2-2-0005-0001	TESORERIA DE LA FEDERACION 2011 Y ANTERI	0.00	0.00	0.00	0.00	0.00
1-1-2-2-0005-0002	TESORERIA DE LA FEDERACION	0.00	1,955,672.00	1,955,672.00	0.00	0.00
TOTAL CUENTAS POR COBRAR DE LA FEDERACION		0.00	1,955,672.00	1,955,672.00	0.00	0.00
1-1-2-2-0006-0000	CUENTAS POR COBRAR A ENTIDADES FEDERATIV					
1-1-2-2-0006-0001	SECRETARIA DE FINANZAS Y PLANEACION 2011	52,041,905.85	44,995,702.35	7,056,724.00	89,980,884.20	37,938,978.35
1-1-2-2-0006-0003	SECRETARIA DE FINANZAS Y PLANEACION	44,995,702.35	161,531,318.31	90,540,040.82	115,866,979.84	70,991,277.49
TOTAL CUENTAS POR COBRAR A ENTIDADES FEDERATIV		97,037,608.20	206,527,020.66	97,596,764.82	205,967,864.04	108,930,255.84
TOTAL CUENTAS POR COBRAR A CORTO PLAZO		97,042,348.20	212,939,493.16	104,009,237.32	205,972,604.04	108,930,255.84
1-1-2-3-0000-0000	DEUDORES DIVERSOS POR COBRAR A CORTO PLA					
1-1-2-3-0001-0000	DEUDORES DIVERSOS ORGANISMOS PUBLICOS					
1-1-2-3-0001-0001	SUJETOS A COMPROBAR GTO CORRIENTE	0.00	3,371,960.21	2,718,320.85	653,639.36	653,639.36
1-1-2-3-0001-0003	FUNCIONARIOS Y EMPLEADOS	35,828.63	0.00	0.00	35,828.63	0.00
1-1-2-3-0001-0004	DEUDORES DIVERSOS VARIOS	317,498.62	6,000.00	0.00	323,498.62	6,000.00
1-1-2-3-0001-0005	E.P.A. POR CIERRE DE EJERCICIO GTO CTE	289,496.29	0.00	0.00	289,496.29	0.00
1-1-2-3-0001-0007	SUJETOS A COMPROBAR 2011	199,123.61	0.00	0.00	199,123.61	0.00
1-1-2-3-0001-0008	SUJETOS A COMPROBAR 2012	151,456.68	0.00	0.00	151,456.68	0.00
1-1-2-3-0001-0009	SUJETOS A COMPROBAR 2013	202,951.93	0.00	0.00	202,951.93	0.00
1-1-2-3-0001-0010	SUJETOS A COMPROBAR 2014	72,427.41	0.00	0.00	72,427.41	0.00
1-1-2-3-0001-0012	GIS GLOBAL INT. SERVICE SA DE CV	518,335.34	0.00	0.00	518,335.34	0.00

ESTADO ANALITICO DEL ACTIVO DEL 01 ENERO AL 30 DE SEPTIEMBRE DE 2016

CUENTA	DESCRIPCION	SALDO INICIAL AL 01-ENE	MOVIMIENTOS DEBE	HABER	SALDO FINAL AL 30/SEP	FLUJO DEL PERIODO
1-1-2-3-0001-0013	AD USUM COMERCIALIZADORA SA DE CV	936,145.69	0.00	0.00	936,145.69	0.00
1-1-2-3-0001-0014	TECUM COM Y SERVICIOS SA DE CV	1,106,085.61	0.00	0.00	1,106,085.61	0.00
TOTAL DEUDORES DIVERSOS-ORGANISMOS PUBLICOS		3,829,349.81	3,377,960.21	2,718,320.85	4,488,989.17	659,639.36
TOTAL DEUDORES DIVERSOS POR COBRAR A CORTO PLAZO		3,829,349.81	3,377,960.21	2,718,320.85	4,488,989.17	659,639.36
1-1-2-4-0000-0000	INGRESOS POR RECUPERAR A CORTO PLAZO					
1-1-2-4-0001-0000	CONTRIBUCIONES POR COBRAR					
1-1-2-4-0001-0001	IMPUESTOS POR COBRAR/ SUBSIDIO AL EMPLEO	0.00	0.00	0.00	0.00	0.00
1-1-2-4-0001-0008	OTROS INGRESOS Y BENEFICIOS	0.00	1,574.82	1,574.82	0.00	0.00
TOTAL CONTRIBUCIONES POR COBRAR		0.00	1,574.82	1,574.82	0.00	0.00
TOTAL INGRESOS POR RECUPERAR A CORTO PLAZO		0.00	1,574.82	1,574.82	0.00	0.00
1-1-2-5-0000-0000	DEUDORES POR ANTICIPOS DE LA TESORERIA A					
1-1-2-5-0001-0000	DEUDORES POR ANTICIPOS DE LA TESORERIA A					
1-1-2-5-0001-0001	FONDO REVOLVENTE	0.00	5,000.00	0.00	5,000.00	5,000.00
TOTAL DEUDORES POR ANTICIPOS DE LA TESORERIA A		0.00	5,000.00	0.00	5,000.00	5,000.00
TOTAL DEUDORES POR ANTICIPOS DE LA TESORERIA A		0.00	5,000.00	0.00	5,000.00	5,000.00
TOTAL DERECHOS A RECIBIR EFECTIVO O EQUIVALENT		0.00	5,000.00	0.00	5,000.00	5,000.00
1-1-3-0-0000-0000	DERECHOS A RECIBIR BIENES O SERVICIOS	100,871,698.01	216,324,028.19	106,729,132.99	210,466,593.21	109,594,895.20
1-1-3-1-0000-0000	ANTICIPO A PROVEEDORES POR ADQUISICION D					
1-1-3-1-0001-0000	ANTICIPO A PROVEEDORES POR ADQUISICION D	0.00	0.00	0.00	0.00	0.00
1-1-3-1-0001-0001	DIVERSOS PROVEEDORES BIENES Y SERVICIOS	0.00	0.00	0.00	0.00	0.00
TOTAL ANTICIPO A PROVEEDORES POR ADQUISICION D		0.00	0.00	0.00	0.00	0.00
TOTAL ANTICIPO A PROVEEDORES POR ADQUISICION D		0.00	0.00	0.00	0.00	0.00
TOTAL DERECHOS A RECIBIR BIENES O SERVICIOS		0.00	0.00	0.00	0.00	0.00
1-1-5-0-0000-0000	ALMACENES					
1-1-5-1-0000-0000	ALMACEN DE MATERIALES Y SUMINISTROS DE C	0.00	0.00	0.00	0.00	0.00
1-1-5-1-1210-0000	MATERIALES DE ADMINISTRACIÓN, EMISIÓN DE	0.00	0.00	0.00	0.00	0.00
1-1-5-1-1210-0001	MATERIALES DE ADMINISTRACIÓN, EMISIÓN DE	0.00	0.00	0.00	0.00	0.00
TOTAL MATERIALES DE ADMINISTRACIÓN, EMISIÓN DE		0.00	0.00	0.00	0.00	0.00
TOTAL ALMACEN DE MATERIALES Y SUMINISTROS DE C		0.00	0.00	0.00	0.00	0.00
TOTAL ALMACENES		0.00	0.00	0.00	0.00	0.00
1-1-6-0-0000-0000	ESTIMACIÓN POR PÉRDIDA O DETERIORO DE AC					
1-1-6-1-0000-0000	ESTIMACIONES PARA CUENTAS INCOBRABLES PO					
1-1-6-1-0001-0000	ESTIMACIONES PARA CUENTAS INCOBRABLES PO	0.00	0.00	0.00	0.00	0.00
1-1-6-1-0001-0001	ESTIMACIONES PARA CUENTAS INCOBRABLES PO	0.00	0.00	0.00	0.00	0.00
TOTAL ESTIMACIONES PARA CUENTAS INCOBRABLES PO		0.00	0.00	0.00	0.00	0.00
TOTAL ESTIMACIONES PARA CUENTAS INCOBRABLES PO		0.00	0.00	0.00	0.00	0.00
TOTAL ESTIMACIÓN POR PÉRDIDA O DETERIORO DE AC		0.00	0.00	0.00	0.00	0.00
TOTAL ACTIVO CIRCULANTE		101,442,558.51	283,977,898.59	174,188,814.79	211,231,642.31	109,789,093.80
1-2-0-0-0000-0000	ACTIVO NO CIRCULANTE					
1-2-3-0-0000-0000	BIENES INMUEBLES, INFRAESTRUCTURA Y CONS					
1-2-3-9-0000-0000	BIENES INMUEBLES, INFRAESTRUCTURA Y CONS					
1-2-3-9-1589-0000	BIENES INMUEBLES, INFRAESTRUCTURA Y CONS	1,350,006.95	3,564.22	101,618.99	1,251,952.18	-98,054.77
1-2-3-9-1589-0003	BIENES INMUEBLES, INFRAESTRUCTURA Y CONS	736,161.87	0.00	44,466.02	691,695.85	-44,466.02
TOTAL BIENES INMUEBLES, INFRAESTRUCTURA Y CONS		2,086,168.72	3,564.22	146,085.01	1,943,648.03	-142,550.79
TOTAL BIENES INMUEBLES, INFRAESTRUCTURA Y CONS		2,086,168.72	3,564.22	146,085.01	1,943,648.03	-142,550.79
1-2-4-0-0000-0000	BIENES MUEBLES					
1-2-4-1-0000-0000	MOBILIARIO Y EQUIPO DE ADMINISTRACIÓN					
1-2-4-1-1511-0000	MUEBLES DE OFICINA Y ESTANTERÍA	1,350,006.95	3,564.22	101,618.99	1,251,952.18	-98,054.77
1-2-4-1-1511-0001	MUEBLES DE OFICINA Y ESTANTERÍA	736,161.87	0.00	44,466.02	691,695.85	-44,466.02
TOTAL MUEBLES DE OFICINA Y ESTANTERÍA		2,086,168.72	3,564.22	146,085.01	1,943,648.03	-142,550.79
1-2-4-1-2512-0000	MUEBLES, EXCEPTO DE OFICINA Y ESTANTERÍA					
1-2-4-1-2512-0001	MUEBLES, EXCEPTO DE OFICINA Y ESTANTERÍA	0.00	0.00	0.00	0.00	0.00
TOTAL MUEBLES, EXCEPTO DE OFICINA Y ESTANTERÍA		0.00	0.00	0.00	0.00	0.00
1-2-4-1-3515-0000	EQUIPO DE CÓMPUTO Y DE TECNOLOGÍAS DE LA	1,473,841.31	0.00	447,851.15	1,025,990.16	-447,851.15
1-2-4-1-3515-0001	EQUIPO DE CÓMPUTO Y DE TECNOLOGÍAS DE LA	1,473,841.31	0.00	447,851.15	1,025,990.16	-447,851.15
TOTAL EQUIPO DE CÓMPUTO Y DE TECNOLOGÍAS DE LA		2,947,682.62	0.00	895,702.30	2,051,980.32	-895,702.30
1-2-4-1-9519-0000	OTROS MOBILIARIOS Y EQUIPOS DE ADMINISTR					
1-2-4-1-9519-0001	OTROS MOBILIARIOS Y EQUIPOS DE ADMINISTR	362,922.74	0.00	12,189.01	350,733.73	-12,189.01

ESTADO ANALITICO DEL ACTIVO DEL 01 ENERO AL 30 DE SEPTIEMBRE DE 2016

CUENTA	DESCRIPCION	SALDO INICIAL AL 01-ENE	DEBE	MOVIMIENTOS HABER	SALDO FINAL AL 30/SEP	FLUJO DEL PERIODO
1-2-4-2-0000-0000	TOTAL OTROS MOBILIARIOS Y EQUIPOS DE ADMINSTRACION	362,922.74	0.00	12,189.01	350,733.73	-12,189.01
1-2-4-2-0000-0000	TOTAL MOBILIARIO Y EQUIPO DE ADMINISTRACION	3,922,932.87	3,564.22	606,125.17	3,320,371.92	-602,560.95
1-2-4-2-1521-0000	MOBILIARIO Y EQUIPO EDUCACIONAL RECREATI					
1-2-4-2-1521-0000	EQUIPO AUDIOVISUAL	318,314.20	0.00	196,478.21	121,835.99	-196,478.21
1-2-4-2-2522-0000	APARATOS DEPORTIVOS	318,314.20	0.00	196,478.21	121,835.99	-196,478.21
1-2-4-2-2522-0001	EQUIPOS DEPORTIVOS					
1-2-4-2-3523-0000	CÁMARAS FOTOGRÁFICAS Y DE VIDEO	14,982,480.17	0.00	827,988.90	14,154,491.27	-827,988.90
1-2-4-2-3523-0001	EQUIPO FOTOGRÁFICO	14,982,480.17	0.00	827,988.90	14,154,491.27	-827,988.90
1-2-4-2-9529-0000	OTRO MOBILIARIO Y EQUIPO EDUCACIONAL Y R	88,066.40	77,247.36	0.00	145,313.76	77,247.36
1-2-4-2-9529-0001	EQUIPOS RECREATIVOS	0.00	0.00	0.00	0.00	0.00
1-2-4-2-9529-0002	INSTRUMENTOS MUSICALES	0.00	0.00	0.00	0.00	0.00
1-2-4-2-9529-0003	MUEBLES ESCOLARES	0.00	0.00	0.00	0.00	0.00
1-2-4-3-2532-0001	TOTAL OTRO MOBILIARIO Y EQUIPO EDUCACIONAL Y R	0.00	0.00	0.00	0.00	0.00
1-2-4-3-0000-0000	TOTAL MOBILIARIO Y EQUIPO EDUCACIONAL RECREATI	15,368,860.77	77,247.36	1,024,467.11	14,421,641.02	-947,219.75
1-2-4-3-1531-0000	EQUIPO MÉDICO Y DE LABORATORIO	186,871.26	293,045.55	0.00	479,916.81	293,045.55
1-2-4-3-1531-0001	EQUIPO MÉDICO Y DE LABORATORIO	186,871.26	293,045.55	0.00	479,916.81	293,045.55
1-2-4-3-2532-0000	INSTRUMENTAL MÉDICO Y DE LABORATORIO					
1-2-4-3-2532-0001	INSTRUMENTAL MÉDICO Y DE LABORATORIO	485,856.51	0.00	283,947.70	201,908.81	-283,947.70
1-2-4-4-0000-0000	TOTAL EQUIPO E INSTRUMENTAL MÉDICO Y DE LABORA	485,856.51	0.00	283,947.70	201,908.81	-283,947.70
1-2-4-4-1541-0000	EQUIPO DE TRANSPORTE	672,727.77	293,045.55	283,947.70	681,825.62	9,097.85
1-2-4-4-1541-0001	AUTOMOVILES Y EQUIPO TERRESTRES					
1-2-4-4-1541-0002	VEHICULOS TERRESTRES PARA PROGRAMAS DE S	6,118,402.95	0.00	191,592.45	5,926,810.50	-191,592.45
1-2-4-4-1541-0003	VEHICULOS TERRESTRES PARA SERVICIOS Y OP	0.00	0.00	0.00	0.00	0.00
1-2-4-4-1541-0004	VEHICULOS TERRESTRES PARA SERVICIOS ADMI	0.00	0.00	0.00	0.00	0.00
1-2-4-4-1541-0005	VEHICULOS TERRESTRES PARA SERVICIOS ADMI	6,118,402.95	0.00	191,592.45	5,926,810.50	-191,592.45
1-2-4-4-1541-0006	VEHICULOS TERRESTRES PARA SERVICIOS ADMI	6,118,402.95	0.00	191,592.45	5,926,810.50	-191,592.45
1-2-4-6-0000-0000	TOTAL EQUIPO DE TRANSPORTE	6,118,402.95	0.00	191,592.45	5,926,810.50	-191,592.45
1-2-4-6-1561-0000	MAQUINARIA, OTROS EQUIPOS Y HERRAMIENTAS					
1-2-4-6-1561-0001	MAQUINARIA Y EQUIPO AGROPECUARIO	16,220.25	0.00	6,319.65	9,900.60	-6,319.65
1-2-4-6-1561-0002	MAQUINARIA Y EQUIPO AGROPECUARIO	16,220.25	0.00	6,319.65	9,900.60	-6,319.65
1-2-4-6-2562-0000	MAQUINARIA Y EQUIPO INDUSTRIAL	162,913.73	0.00	58,005.13	104,908.60	-58,005.13
1-2-4-6-2562-0001	MAQUINARIA Y EQUIPO INDUSTRIAL	323,421.76	0.00	222,412.26	101,009.50	-222,412.26
1-2-4-6-2562-0002	MAQUINARIA Y EQUIPO PARA SUMINISTRO DE A	486,335.49	0.00	280,417.39	205,918.10	-280,417.39
1-2-4-6-4564-0000	EQUIPOS DE AIRE ACONDICIONADO A	47,796.60	238,684.65	0.00	286,481.25	238,684.65
1-2-4-6-4564-0001	EQUIPOS DE AIRE ACONDICIONADO A	47,796.60	238,684.65	0.00	286,481.25	238,684.65
1-2-4-6-5565-0000	EQUIPO DE COMUNICACIÓN Y TELECOMUNICACIÓ	460,178.70	0.00	200,903.97	259,274.73	-200,903.97
1-2-4-6-5565-0001	EQUIPOS Y APARATOS DE COMUNICACIONES Y T	460,178.70	0.00	200,903.97	259,274.73	-200,903.97
1-2-4-6-5620-0000	MAQ Y EQ PARA SUMINISTRO DE AGUA POTABLE	0.00	0.00	0.00	0.00	0.00
1-2-4-6-5620-0001	MAQ Y EQ PARA SUMINISTRO DE AGUA POTABLE	0.00	0.00	0.00	0.00	0.00
1-2-4-6-5640-0000	SISTEMAS DE AIRE ACONDICIONADO	0.00	0.00	0.00	0.00	0.00
1-2-4-6-5640-0001	SISTEMAS DE AIRE ACONDICIONADO	0.00	0.00	0.00	0.00	0.00
1-2-4-6-6566-0000	EQUIPOS DE GENERACIÓN ELÉCTRICA, APARATO	11,517.62	12,264.03	0.00	23,781.65	12,264.03
1-2-4-6-6566-0001	MAQUINARIA Y EQUIPO ELÉCTRICO Y ELECTRÓN	11,517.62	12,264.03	0.00	23,781.65	12,264.03
1-2-4-6-7567-0000	HERRAMIENTAS Y MÁQUINAS-HERRAMIENTA	3,279.00	0.00	2,466.32	812.68	-2,466.32
1-2-4-6-7567-0001	HERRAMIENTAS Y MÁQUINAS-HERRAMIENTA	3,279.00	0.00	2,466.32	812.68	-2,466.32
1-2-4-6-7567-0002	HERRAMIENTAS Y MÁQUINAS-HERRAMIENTA	3,279.00	0.00	2,466.32	812.68	-2,466.32



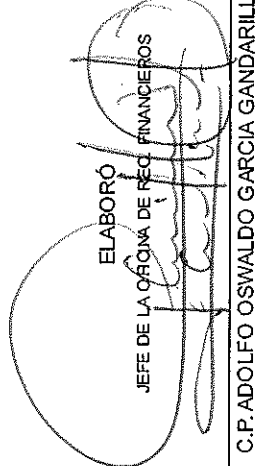
30 GOBIERNO DEL ESTADO DE VERACRUZ DE IGNACIO DE LA LLAVE
INSTITUTO VERACRUZANO DE DEPORTE

ESTADO ANALITICO DEL ACTIVO DEL 01 ENERO AL 30 DE SEPTIEMBRE DE 2016

CUENTA	DESCRIPCION	SALDO INICIAL AL 01-ENE	MOVIMIENTOS DEBE	HABER	SALDO FINAL AL 30/SEP	FLUJO DEL PERIODO
1-2-4-6-9569-0000	OTROS EQUIPOS	1,923.00	0.00	0.00	1,923.00	0.00
1-2-4-6-9569-0001	EQUIPOS DE MEDICION	2,449.00	0.00	0.00	23,534.94	21,085.94
1-2-4-6-9569-0006	OTROS EQUIPOS	4,372.00	21,085.94	0.00	25,457.94	21,085.94
TOTAL OTROS EQUIPOS		1,028,699.66	272,034.62	490,107.33	811,626.95	-218,072.71
1-2-4-7-0000-0000	TOTAL MAQUINARIA, OTROS EQUIPOS Y HERRAMIENTAS					
1-2-4-7-0000-0000	COLECCIONES, OBRAS DE ARTE Y OBJETOS VAL					
1-2-4-7-1513-0000	BIENES ARTISTICOS, CULTURALES Y CIENTIFI	100,654.29	0.09	0.00	100,654.38	0.09
1-2-4-7-1513-0001	BIENES PARA BIBLIOTECAS Y MUSEOS	100,654.29	0.09	0.00	100,654.38	0.09
TOTAL BIENES ARTISTICOS, CULTURALES Y CIENTIFI		27,213,278.31	645,891.84	2,586,239.76	25,262,930.39	-1,950,347.92
TOTAL BIENES MUEBLES						
1-2-5-0-0000-0000	ACTIVOS NTANGIBLES					
1-2-5-1-0000-0000	SOFTWARE					
1-2-5-1-1591-0000	SOFTWARE	20,016.39	0.00	0.00	20,016.39	0.00
1-2-5-1-1591-0001	SOFTWARE	20,016.39	0.00	0.00	20,016.39	0.00
TOTAL SOFTWARE		20,016.39	0.00	0.00	20,016.39	0.00
TOTAL ACTIVOS INTANGIBLES						
1-2-6-0-0000-0000	DEPRECIACION, DETERIORO Y AMORTIZACION A					
1-2-6-1-0000-0000	DEPRECIACION ACUMULADA DE BIENES INMUEBL					
1-2-6-1-5830-0000	EDIFICIOS NO RESIDENCIALES					
1-2-6-1-5830-0001	ADQUISICION DE EDIFICIOS Y LOCALES	0.00	0.00	0.00	0.00	0.00
TOTAL EDIFICIOS NO RESIDENCIALES		0.00	0.00	0.00	0.00	0.00
TOTAL DEPRECIACION ACUMULADA DE BIENES INMUEBL		0.00	0.00	0.00	0.00	0.00
1-2-6-3-0000-0000	DEPRECIACION ACUMULADA DE BIENES MUEBLES					
1-2-6-5-0000-0000	AMORTIZACION ACUMULADA DE ACTIVOS INTANG					
TOTAL DEPRECIACION, DETERIORO Y AMORTIZACION A		0.00	0.00	0.00	0.00	0.00
1-2-7-0-0000-0000	ACTIVO DIFERIDO					
1-2-7-9-0000-0000	OTROS ACTIVOS DIFERIDOS					
1-2-7-9-0001-0000	DEPOSITOS EN GARANTIA	0.00	0.00	0.00	0.00	0.00
1-2-7-9-0001-0003	PRIMA DE SEGUROS-VEHICULOS OFICIALES	0.00	0.00	0.00	0.00	0.00
TOTAL DEPOSITOS EN GARANTIA		0.00	0.00	0.00	0.00	0.00
1-2-7-9-0003-0000	AMORTIZACION GASTO DE INSTALACION					
1-2-7-9-0003-0001	GASTO DE INSTALACION	0.00	0.00	0.00	0.00	0.00
TOTAL AMORTIZACION GASTO DE INSTALACION		0.00	0.00	0.00	0.00	0.00
TOTAL OTROS ACTIVOS DIFERIDOS		27,233,294.70	645,891.84	2,586,239.76	25,282,946.78	-1,950,347.92
TOTAL ACTIVO DIFERIDO		128,675,853.21	284,623,790.43	176,785,054.55	236,514,589.09	107,838,735.88
TOTAL ACTIVO NO CIRCULANTE						
TOTAL ACTIVO						


BAJO PROTESTA DE DECIR VERDAD DECLARAMOS QUE LOS ESTADOS FINANCIEROS Y SUS NOTAS, SON RAZONABLEMENTE CORRECTOS Y SON RESPONSABILIDAD DEL EMISOR

ELABORÓ
 JEFE DE LA OFICINA DE REG. FINANCIEROS




C.P. ADOLFO OSWALDO GARCIA GANDARILLAS

VERIFICÓ
 SUBDIRECTOR ADMINISTRATIVO



LIC. ANTONIO OCAÑA ARRIÓN

AUTORIZÓ
 DIRECTORA GENERAL



C.P. FATIMA DEL ANGEL PALACIOS



30 GOBIERNO DEL ESTADO DE VERACRUZ DE IGNACIO DE LA LLAVE
 INSTITUTO VERACRUZANO DEL DEPORTE
 ESTADO DE FLUJOS DE EFECTIVO
 ESTADO DE FLUJO DE EFECTIVO DEL 1 DE ENERO AL 30 DE SEPTIEMBRE DE 2016

Fecha: 12/OCTUBRE/2016

DESCRIPCION	EJERCICIO ACTUAL		EJERCICIO ANTERIOR	
	PARCIAL	TOTAL	PARCIAL	TOTAL
Flujo de Efectivo de las Actividades de Gestión				
Origen		167,929,365.63		
Impuestos	0.00			
Cuotas y Aportaciones de Seguridad Social	0.00			
Contribuciones de mejoras	0.00			
Derechos	0.00			
Productos de tipo corriente	0.00			
Aprovechamientos de tipo corriente	0.00			
Ingresos por Venta de Bienes y Servicios	4,440,800.50			
Ingresos no Comprendidos en las Fracciones de la Ley de Ingresos Causados en Ejercicios Fiscales Anteriores				
Pendientes de Liquidación o Pago	0.00			
Participaciones, Aportaciones y Convenios	0.00			
Transferencias, Asignaciones y Subsidios y Otras Ayudas	163,486,990.31			
Otros Orígenes de Operación	1,574.82			
Aplicación		57,087,797.87		
Servicios Personales	16,175,126.62			
Materiales y Suministros	2,638,907.34			
Servicios Generales	12,436,325.73			
Transferencias Internas y Asignaciones al Sector Público	0.00			
Transferencias al Resto del Sector Público	0.00			
Subsidios y Subvenciones	0.00			
Ayudas Sociales	25,837,438.18			
Pensiones y Jubilaciones	0.00			
Transferencias a Fideicomisos, Mandatos y Contratos Análogos	0.00			
Transferencias a la Seguridad Social	0.00			
Donativos	0.00			
Transferencias al Exterior	0.00			
Participaciones	0.00			
Aportaciones	0.00			
Convenios	0.00			
Otras Aplicaciones de Operación	0.00			
Flujos Netos de Efectivo por Actividades de Operación		110,841,567.76		
Flujo de Efectivo de las Actividades de Inversión				
Origen				
Bienes Inmuebles, Infraestructura y Construcciones en Proceso	0.00			
Bienes Muebles	1,959,445.86			
Otros Orígenes de Inversión	0.00		1,959,445.86	
Aplicación				
Bienes Inmuebles, Infraestructura y Construcciones en Proceso	0.00			
Bienes Muebles	9,097.94			
Otras Aplicaciones de Inversión	1,954,012.14		1,963,110.08	
Flujos Netos de Efectivo por Actividades de Inversión				-3,664.22
Flujo de Efectivo de las Actividades de Financiamiento				
Origen				
Endeudamiento Neto	0.00			
Interno	0.00			
Externo	0.00			
Otros Orígenes de Financiamiento	0.00		0.00	
Aplicación				
Servicios de la Deuda	0.00			
Interno	0.00			
Externo	0.00			
Otras Aplicaciones de Financiamiento	110,643,714.94		110,643,714.94	
Flujos Netos de Efectivo por Actividades de Financiamiento				-110,643,714.94
Incremento/Disminución Neta en el Efectivo y Equivalentes al Efectivo		194,188.60		
Efectivo y Equivalentes al Efectivo al Inicio del Ejercicio	570,860.50			
Efectivo y Equivalentes al Efectivo al Final del Ejercicio	765,049.10		194,188.60	

* BAJO PROTESTA DE DECIR VERDAD DECLARAMOS QUE LOS ESTADOS FINANCIEROS Y SUS NOTAS, SON RAZONABLEMENTE CORRECTOS Y SON RESPONSABILIDAD DEL EMISOR *

ELABORÓ
 JEFE DE LA OFICINA DE REG. FINANCIEROS

 C.P. ADOLFO OSWALDO GARCIA GANDARILLAS

VERIFICÓ
 SUBDIRECTOR ADMINISTRATIVO

 LIC. ANTONIO OCARINA RODRIGUEZ

AUTORIZÓ
 DIRECTORA GENERAL

 C.P. FATIMA DEL ANGEL PALACIOS



ESTADO ANALITICO DE INGRESOS
DEL 1 DE ENERO AL 30 DE SEPTIEMBRE DE 2016

Rubros de Ingresos	Ingresos Estimado	Ampliaciones y Reducciones	Ingresos Modificado	Ingresos Devengado	Ingresos Recaudado	Diferencia/Ingresos Excedentes
Impuestos						
Cuotas y Aportaciones de Seguridad Social						
Contribuciones						
Derechos						
Productos						
Corriente						
Capital						
Corriente						
Capital						
Ingresos por Ventas de Bienes y Servicios	0.00	4,442,375.32	4,442,375.32	0.00	4,442,375.32	4,442,375.32
Participaciones y Aportaciones						
Transferencias, Asignaciones, Subsidios y Otras Ayudas	180,400,000.00	1,955,672.00	182,355,672.00	115,986,979.84	47,500,010.47	-132,899,989.53
Ingresos Derivados de Financiamientos						
TOTAL	180,400,000.00	6,398,047.32	186,798,047.32	115,986,979.84	51,942,385.79	-128,457,614.21

Estado Analítico de Ingresos Por Fuente de Financiamiento	Ingresos Estimado	Ampliaciones y Reducciones	Ingresos Modificado	Ingresos Devengado	Ingresos Recaudado	Diferencia/Ingresos Excedentes
INGRESOS DEL GOBIERNO						
Impuestos						
Contribuciones de Mejoras						
Derechos						
Productos						
Corriente						
Capital						
Corriente						
Capital						
Participaciones y Aportaciones						
Transferencias, Asignaciones, Subsidios y Otras Ayudas						
INGRESOS DE ORGANISMOS Y EMPRESAS						
Cuotas y Aportaciones de Seguridad Social						
Ingresos por Ventas de Bienes y Servicios	0.00	4,442,375.32	4,442,375.32	0.00	4,442,375.32	4,442,375.32
Transferencias, Asignaciones, Subsidios y Otras Ayudas	180,400,000.00	1,955,672.00	182,355,672.00	115,986,979.84	47,500,010.47	-132,899,989.53
INGRESOS DERIVADOS DE FINANCIAMIENTO						
Ingresos Derivados de Financiamientos						
TOTAL	180,400,000.00	6,398,047.32	186,798,047.32	115,986,979.84	51,942,385.79	-128,457,614.21
TOTALES	180,400,000.00	6,398,047.32	186,798,047.32	115,986,979.84	51,942,385.79	-128,457,614.21

* BAJO PRÓTESTA DE DECIR VERDAD DECLARAMOS QUE LOS ESTADOS FINANCIEROS Y SUS NOTAS, SON RAZONABLEMENTE CORRECTOS Y SON RESPONSABILIDAD DEL EMISOR

ELABORÓ
JEFE DE LA OFICINA DE REC. FINANCIEROS

C.P. ADOLFO OSWALDO GARCIA GANDARILLAS

VERIFICO
SUBDIRECTOR ADMINISTRATIVO

LIC. ANTONIO SAGANA RONZON

AUTORIZÓ
DIRECTORA GENERAL

C.P. FATIMA DEL ANGEL PALACIOS



30 GOBIERNO DEL ESTADO DE VERACRUZ DE IGNACIO DE LA LLAVE
INSTITUTO VERACRUZANO DEL DEPORTE
ESTADO ANALITICO DE LA DEUDA PUBLICA Y OTROS PASIVOS 30 DE SEPTIEMBRE DE 2016

Num. Hoja: e 1

Fecha: 12/OCTUBRE/2016

DENOMINACIÓN DE LAS DEUDAS	MONEDA DE CONTRATACIÓN	INSTITUCIÓN O PAÍS ACREEDOR	SALDO INICIAL DEL PERIODO	SALDO FINAL DEL PERIODO
DEUDA PÚBLICA				
CORTO PLAZO:				
DEUDA INTERNA				
Instituciones de Crédito:				
Títulos y Valores:				
Arrendamientos Financieros:				
DEUDA EXTERNA				
Organismos Financieros Internacionales:				
Deuda Bilateral:				
Títulos y Valores:				
Arrendamientos Financieros:				
SUBTOTAL A CORTO PLAZO:				
LARGO PLAZO:				
DEUDA INTERNA				
Instituciones de Crédito:				
Títulos y Valores:				
Arrendamientos Financieros:				
DEUDA EXTERNA				
Organismos Financieros Internacionales:				
Deuda Bilateral:				
Títulos y Valores:				
Arrendamientos Financieros:				
SUBTOTAL A LARGO PLAZO:				
OTROS PASIVOS	PESOS MEXICANOS		81,854,640.27	80,805,820.53
TOTAL DEUDA Y OTROS PASIVOS	PESOS MEXICANOS		81,854,640.27	80,805,820.53

* BAJO PRÓTESTA DE DECIR VERDAD DECLARAMOS QUE LOS ESTADOS FINANCIEROS Y SUS NOTAS, SON RAZONABLEMENTE CORRECTOS Y SON RESPONSABILIDAD DEL EMISOR*

ELABORÓ
 JEFE DE LA OFICINA DE REG. FINANCIEROS

 C.F. ADOLFO OSWALDO GARCÍA GANDARILLAS

VERIFICÓ
 SUBDIRECTOR ADMINISTRATIVO

 LIC. ANTONIO OCAÑA RONZON

AUTORIZÓ
 DIRECTORA GENERAL

 C.F. FATIMA DEL ANGEL PALACIOS



GOBIERNO DEL ESTADO DE VERACRUZ DE IGNACIO DE ALI AVE
INSTITUTO VERACRUZANO DE DEPORTE
ESTADO DE CAMBIOS EN LA SITUACION FINANCIERA DEL EJERCICIO ENERO A FIN DE SEPTIEMBRE DEL 2016

PAGINA: 1
 FECHA: 10/2016

CUENTA	DESCRIPCION	ORIGEN 2016	APLICACION 2016
1-0-0-0-0000-0000	ACTIVO		
1-1-0-0-0000-0000	ACTIVO CIRCULANTE		
1-1-1-0-0000-0000	EFFECTIVO Y EQUIVALENTES	0.00	194,188.60
1-1-2-0-0000-0000	DERECHOS A RECIBIR EFFECTIVO O EQUIVALENT	0.00	109,594,895.20
1-1-3-0-0000-0000	DERECHOS A RECIBIR BIENES O SERVICIOS	0.00	0.00
1-1-5-0-0000-0000	ALMACENES	0.00	0.00
1-1-6-0-0000-0000	ESTIMACION POR PERDIDA O DETERIORO DE AC	0.00	0.00
TOTAL ACTIVO CIRCULANTE		0.00	109,789,083.80
1-2-0-0-0000-0000	ACTIVO NO CIRCULANTE		
1-2-3-0-0000-0000	BIENES INMUEBLES, INFRAESTRUCTURA Y CONS	0.00	0.00
1-2-4-0-0000-0000	BIENES MUEBLES	1,950,347.92	0.00
1-2-5-0-0000-0000	ACTIVOS INTANGIBLES	0.00	0.00
1-2-6-0-0000-0000	DEPRECIACION, DETERIORO Y AMORTIZACION A	0.00	0.00
1-2-7-0-0000-0000	ACTIVO DIFERIDO	0.00	0.00
TOTAL ACTIVO NO CIRCULANTE		1,950,347.92	0.00
TOTAL ACTIVO		1,950,347.92	109,789,083.80
2-0-0-0-0000-0000	PASIVO		
2-1-0-0-0000-0000	PASIVO CIRCULANTE		
2-1-1-0-0000-0000	CUENTAS POR PAGAR A CORTO PLAZO	0.00	940,906.63
2-1-6-0-0000-0000	FONDOS Y BIENES DE TERCEROS EN GARANTIA	0.00	0.00
2-1-7-0-0000-0000	PROVISIONES A CORTO PLAZO	0.00	0.00
2-1-9-0-0000-0000	OTROS PASIVOS A CORTO PLAZO	0.00	107,913.11
TOTAL PASIVO CIRCULANTE		0.00	1,048,819.74
2-2-0-0-0000-0000	PASIVO NO CIRCULANTE		
2-2-1-0-0000-0000	CUENTAS POR PAGAR A LARGO PLAZO	0.00	0.00
TOTAL PASIVO NO CIRCULANTE		0.00	0.00
TOTAL PASIVO		0.00	1,048,819.74
3-0-0-0-0000-0000	HACIENDA PUBLICA PATRIMONIO		
3-1-0-0-0000-0000	HACIENDA PUBLICA/PATRIMONIO CONTRIBUIDO		
3-1-2-0-0000-0000	DONACIONES DE CAPITAL	0.00	0.00
TOTAL HACIENDA PUBLICA/PATRIMONIO CONTRIBUIDO		0.00	0.00
3-2-0-0-0000-0000	HACIENDA PUBLICA/PATRIMONIO GENERADO		
3-2-1-0-0000-0000	RESULTADOS DEL EJERCICIO (AHORRO/DESAHOR	109,941,625.81	0.00
3-2-2-0-0000-0000	RESULTADOS DE EJERCICIOS ANTERIORES	899,841.95	0.00
3-2-3-0-0000-0000	REVALUOS	0.00	0.00
3-2-5-0-0000-0000	RECTIFICACIONES DE RESULTADOS DE EJERCIC	0.00	0.00
TOTAL HACIENDA PUBLICA/PATRIMONIO GENERADO		110,841,467.76	1,953,912.14
TOTAL HACIENDA PUBLICA PATRIMONIO		110,841,467.76	1,953,912.14
TOTAL GLOBAL ORIGENES Y APLICACIONES		112,791,815.68	112,791,815.68

BAJO PROTESTA DE DECIR VERDAD DECLARAMOS QUE LOS ESTADOS FINANCIEROS Y SUS NOTAS, SON RAZONABLES Y SON RESPONSABLES DEL EMISOR

ELABORÓ
 JEFE DE LA OFICINA DE REC. FINANCIEROS

 C.P. ADOLFO OSWALDO GARCIA GANDARILLAS

VERIFICÓ
 SUBDIRECTOR ADMINISTRATIVO

 LIC. ANTONIO OCAÑA RONZON

AUTORIZÓ
 DIRECTORA GENERAL

 C.P. FATIMA DEL ANGEL PALACIOS