


| | 2017 | 2016 |
|--|-------------------|-------------------|
| INGRESOS Y OTROS BENEFICIOS | | |
| Ingresos de la Gestión | 977,097 | 902,961 |
| Impuestos | 0 | 0 |
| Cuotas y Aportaciones de Seguridad Social | 0 | 0 |
| Contribuciones de Mejoras | 0 | 0 |
| Derechos | 0 | 0 |
| Productos de Tipo Corriente ^{1/} | 0 | 0 |
| Aprovechamientos de Tipo Corriente | 0 | 0 |
| Ingresos por Venta de Bienes y Servicios | 977,097 | 902,961 |
| Ingresos no Comprendidos en las Fracciones de la Ley de Ingresos Causados en Ejercicios Fiscales Anteriores Pendientes de Liquidación o Pago | 0 | 0 |
| Participaciones, Aportaciones, Transferencias, Asignaciones, Subsidios y Otras Ayudas | 20,730,816 | 33,574,994 |
| Participaciones y Aportaciones | 0 | 0 |
| Transferencia, Asignaciones, Subsidios y Otras ayudas | 20,730,816 | 33,574,994 |
| Otros Ingresos y Beneficios | 19 | 16 |
| Ingresos Financieros | 0 | 0 |
| Incremento por Variación de Inventarios | 0 | 0 |
| Disminución del Exceso de Estimaciones por Pérdida o Deterioro u Obsolescencia | 0 | 0 |
| Disminución del Exceso de Provisiones | 0 | 0 |
| Otros Ingresos y Beneficios Varios | 19 | 16 |
| Total de Ingresos y Otros Beneficios | 21,707,932 | 34,477,971 |
| GASTOS Y OTRAS PÉRDIDAS | | |
| Gastos de Funcionamiento | 9,321,965 | 9,443,093 |
| Servicios Personales | 4,878,756 | 5,616,887 |
| Materiales y Suministros | 1,267,433 | 652,601 |
| Servicios Generales | 3,175,776 | 3,173,605 |
| Transferencia, Asignaciones, Subsidios y Otras Ayudas | 6,493,831 | 8,285,946 |
| Transferencias Internas y Asignaciones al Sector Público | 0 | 0 |
| Transferencias al Resto del Sector Público | 0 | 0 |
| Subsidios y Subvenciones | 0 | 0 |
| Ayudas Sociales | 6,493,831 | 8,285,946 |
| Pensiones y Jubilaciones | 0 | 0 |
| Transferencias a Fidelcomisos, Mandatos y Contratos Análogos | 0 | 0 |
| Transferencias a la Seguridad Social | 0 | 0 |
| Donativos | 0 | 0 |
| Transferencias al Exterior | 0 | 0 |
| Participaciones y Aportaciones | 0 | 0 |
| Participaciones | 0 | 0 |
| Aportaciones | 0 | 0 |
| Convenios | 0 | 0 |
| Intereses, Comisiones y Otros Gastos de la Deuda Pública | 0 | 0 |
| Intereses de la Deuda Pública | 0 | 0 |
| Comisiones de la Deuda Pública | 0 | 0 |
| Gastos de la Deuda Pública | 0 | 0 |
| Costo por Coberturas | 0 | 0 |
| Apoyos Financieros | 0 | 0 |
| Otros Gastos y Pérdidas Extraordinarias | 0 | 0 |
| Estimaciones, Depreciaciones, Deterioros, Obsolescencia y Amortizaciones | 0 | 0 |
| Provisiones | 0 | 0 |
| Disminución de Inventarios | 0 | 0 |
| Aumento por Insuficiencia de Estimaciones por Pérdida o Deterioro y Obsolescencia | 0 | 0 |
| Aumento por Insuficiencia de Provisiones | 0 | 0 |
| Otros Gastos | 0 | 0 |
| Inversión Pública | 0 | 0 |
| Inversión Pública no Capitalizable | 0 | 0 |
| Total de Gastos y Otras Pérdidas | 15,815,796 | 17,729,039 |
| Resultados del Ejercicio (Ahorro/Desahorro) | 5,892,136 | 16,748,932 |

1/ No se Incluyen: Utilidades e Intereses. Por regla de presentación se revelan como Ingresos Financieros.

Bajo protesta de decir verdad declaramos que los Estados Financieros y sus Notas son razonablemente correctos y responsabilidad del emisor.

ELABORÓ

 LIC. ISAÍAS SERRANO ALONSO
 JEFE DE LA OFICINA DE REC. FINANCIEROS

VERIFICÓ

 LIC. GERARDO VÁZQUEZ MÉRICA MALPICA
 SUBDIRECTOR ADMINISTRATIVO

AUTORIZÓ
 LIC. MARÍA DE LOS ÁNGELES ORTÍZ HERNÁNDEZ
 DIRECTORA GENERAL

6-1.2 INSTITUTO VERACRUZANO DEL DEPORTE
Estado de Situación Financiera
Al 31 de Marzo de 2017 y 2016

| | 2017 | 2016 | 2017 | 2016 |
|---|--------------------|--------------------|---|--------------------|
| ACTIVO | | | PASIVO | |
| Activo Circulante | | | Activo Circulante | |
| Efectivo y Equivalentes | 4,005,392 | 74,228 | Cuentas por Pagar a Corto Plazo | 68,494,233 |
| Derechos a Recibir Efectivo o Equivalentes | 120,024,755 | 116,822,203 | Documentos por Pagar a Corto Plazo | 0 |
| Derechos a Recibir Bienes o Servicios | 0 | 0 | Percepción a Corto Plazo de la Deuda Pública a Largo Plazo | 0 |
| Inventarios | 0 | 0 | Títulos y Valores a Corto Plazo | 0 |
| Almacenes | 0 | 0 | Pasivos Diferidos a Corto Plazo | 0 |
| Estimación por Pérdida o Deterioro de Activos Circulantes | 0 | 0 | Fondos y Bienes de Terceros en Garantía y/o Administración a Corto Plazo | 0 |
| Otros Activos Circulantes | 0 | 0 | Provisiones a Corto Plazo | 0 |
| Total de Activos Circulantes | 124,030,147 | 116,896,431 | Otros Pasivos a Corto Plazo | 2,168,409 |
| Activo No Circulante | | | Total de Pasivos Circulantes | 71,984,555 |
| Inversiones Financieras a Largo Plazo | 0 | 0 | | |
| Derechos a Recibir Efectivo o Equivalentes a Largo Plazo | 0 | 0 | Activo No Circulante | |
| Bienes Inmuebles, Infraestructura y Construcciones en Proceso | 418,357,574 | 0 | Cuentas por Pagar a Largo Plazo | 9,848,470 |
| Bienes Muebles | 24,287,353 | 27,216,843 | Documentos por Pagar a Largo Plazo | 0 |
| Activos Intangibles | 20,016 | 20,016 | Deuda Pública a Largo Plazo | 0 |
| Depreciación, Deterioro y Amortización Acumulada de Bienes | 0 | 0 | Pasivos Diferidos a Largo Plazo | 0 |
| Activos Diferidos | 0 | 0 | Fondos y Bienes de Terceros en Garantía y/o en Administración a Largo Plazo | 0 |
| Estimación por Pérdida o Deterioro de Activos no Circulantes | 0 | 0 | Provisiones a Largo Plazo | 0 |
| Otros Activos no Circulantes | 0 | 0 | Total de Pasivos No Circulantes | 9,848,470 |
| Total de Activos No Circulantes | 442,664,943 | 27,236,859 | Total del Pasivo | 81,833,025 |
| Total del Activo | 566,695,090 | 144,133,290 | HACIENDA PÚBLICA/ PATRIMONIO | |
| | | | Hacienda Pública/Patrimonio Contribuido | |
| | | | Aportaciones | 0 |
| | | | Donaciones de Capital | 0 |
| | | | Actualización de la Hacienda Pública / Patrimonio | 0 |
| | | | Hacienda Pública/Patrimonio Generado | |
| | | | Resultados del Ejercicio (Ahorro / Desahorro) | 484,862,065 |
| | | | Resultados de Ejercicios Anteriores | 5,892,136 |
| | | | Revaluos | 35,419,050 |
| | | | Reservas | 0 |
| | | | Rectificaciones de Resultados de Ejercicios Anteriores | 0 |
| | | | Exceso o Insuficiencia en la Actualización de la Hacienda Pública/Patrimonio | |
| | | | Resultado por Posición Monetaria | 0 |
| | | | Resultado por Tenencia de Activos no Monetarios | 0 |
| | | | Total Hacienda Pública/ Patrimonio | 484,862,065 |
| | | | Total del Pasivo y Hacienda Pública / Patrimonio | 566,695,090 |
| | | | | 144,133,290 |

Bajo protesta de decir verdad declaro que los Estados Financieros y sus Notas son razonablemente correctos y responsabilidad del emisor.

VERIFICO

FLABORD

LIC. ISAIAS SERRANO ALONSO
JEFE DE LA OFICINA DE REC. FINANCIEROS

LIC. GERARDO VÁZQUEZ DEL MARRODO MALPICA
SUBDIRECTOR ADMINISTRATIVO


AUTORIZO

LIC. MARÍA DE LOS ÁNGELES ORTIZ HERNÁNDEZ
DIRECTORA GENERAL

| | Origen | Aplicación |
|---|--------------------|--------------------|
| ACTIVO | 0 | 3,791,161 |
| <i>Activo Circulante</i> | <i>0</i> | <i>3,788,171</i> |
| Efectivo y Equivalentes | 0 | 3,306,761 |
| Derechos a Recibir Efectivo o Equivalentes | 0 | 481,410 |
| Derechos a Recibir Bienes o Servicios | 0 | 0 |
| Inventarios | 0 | 0 |
| Almacenes | 0 | 0 |
| Estimación por Pérdida o Deterioro de Activos Circulantes | 0 | 0 |
| Otros Activos Circulantes | 0 | 0 |
| <i>Activo No Circulante</i> | <i>0</i> | <i>2,990</i> |
| Inversiones Financieras a Largo Plazo | 0 | 0 |
| Derechos a Recibir Efectivo o Equivalentes a Largo Plazo | 0 | 0 |
| Bienes Inmuebles, Infraestructura y Construcciones en Proceso | 0 | 0 |
| Bienes Muebles | 0 | 2,990 |
| Activos Intangibles | 0 | 0 |
| Depreciación, Deterioro y Amortización Acumulada de Bienes | 0 | 0 |
| Activos Diferidos | 0 | 0 |
| Estimación por Pérdida o Deterioro de Activos no Circulantes | 0 | 0 |
| Otros Activos no Circulantes | 0 | 0 |
| PASIVO | 0 | 2,134,232 |
| <i>Pasivo Circulante</i> | <i>0</i> | <i>2,134,232</i> |
| Cuentas por Pagar a Corto Plazo | 0 | 2,083,221 |
| Documentos por Pagar a Corto Plazo | 0 | 0 |
| Porción a Corto Plazo de la Deuda Pública a Largo Plazo | 0 | 0 |
| Títulos y Valores a Corto Plazo | 0 | 0 |
| Pasivos Diferidos a Corto Plazo | 0 | 0 |
| Fondos y Bienes de Terceros en Garantía y/o Administración a Corto Plazo | 0 | 0 |
| Provisiones a Corto Plazo | 0 | 0 |
| Otros Pasivos a Corto Plazo | 0 | 51,011 |
| <i>Pasivo No Circulante</i> | <i>0</i> | <i>0</i> |
| Cuentas por Pagar a Largo Plazo | 0 | 0 |
| Documentos por Pagar a Largo Plazo | 0 | 0 |
| Deuda Pública a Largo Plazo | 0 | 0 |
| Pasivos Diferidos a Largo Plazo | 0 | 0 |
| Fondos y Bienes de Terceros en Garantía y/o en Administración a Largo Plazo | 0 | 0 |
| Provisiones a Largo Plazo | 0 | 0 |
| HACIENDA PÚBLICA/ PATRIMONIO | 460,132,536 | 454,207,143 |
| <i>Hacienda Pública/Patrimonio Contribuido</i> | <i>0</i> | <i>418,357,574</i> |
| Aportaciones | 0 | 0 |
| Donaciones de Capital | 0 | 418,357,574 |
| Actualización de la Hacienda Pública / Patrimonio | 0 | 0 |
| <i>Hacienda Pública/Patrimonio Generado</i> | <i>460,132,536</i> | <i>35,849,569</i> |
| Resultados del Ejercicio (Ahorro / Desahorro) | 0 | 10,656,265 |
| Resultados de Ejercicios Anteriores | 16,581,657 | 0 |
| Revalúos | 0 | 0 |
| Reservas | 0 | 25,193,304 |
| Rectificaciones de Resultados de Ejercicios Anteriores | 443,550,879 | 0 |
| <i>Exceso o Insuficiencia en la Actualización de la Hacienda Pública/Patrimonio</i> | <i>0</i> | <i>0</i> |
| Resultado por Posición Monetaria | 0 | 0 |
| Resultado por Tenencia de Activos no Monetarios | 0 | 0 |

Bajo protesta de decir verdad declaramos que los Estados Financieros y sus Notas son razonablemente correctos y responsabilidad del emisor.

ELABORÓ




LIC. ISAÍAS SERRANO ALONSO
JEFE DE LA OFICINA DE REC. FINANCIEROS

VERIFICÓ



LIC. GERARDO VÁZQUEZ DEL MERCADO MALPICA
SUBDIRECTOR ADMINISTRATIVO

AUTORIZÓ



LIC. MARÍA DE LOS ÁNGELES ORTÍZ HERNÁNDEZ
DIRECTORA GENERAL

INSTITUTO VERACRUZANO DEL DEPORTE
Estado Analítico del Activo
Del 1 de Enero al 31 de Marzo de 2017

6.1.4

| Concepto | Saldo Inicial 1 | Cargos del Periodo 2 | Abonos del Periodo 3 | Saldo Final 4=(1+2-3) | Variación del Periodo (4-1) |
|---|--------------------|-------------------------|-------------------------|--------------------------|--------------------------------|
| ACTIVO | 562,903,929 | 45,697,865 | 41,906,704 | 566,695,090 | 3,791,161 |
| Activo Circulante | 120,241,976 | 45,694,875 | 41,906,704 | 124,030,147 | 3,788,171 |
| Efectivo y Equivalentes | 698,631 | 23,240,077 | 19,933,316 | 4,005,392 | 3,306,761 |
| Derechos a Recibir Efectivo o Equivalentes | 119,543,345 | 22,454,798 | 21,973,388 | 120,024,755 | 481,410 |
| Derechos a Recibir Bienes o Servicios | 0 | 0 | 0 | 0 | 0 |
| Inventarios | 0 | 0 | 0 | 0 | 0 |
| Almacenes | 0 | 0 | 0 | 0 | 0 |
| Estimación por Pérdida o Deterioro de Activos Circulantes | 0 | 0 | 0 | 0 | 0 |
| Otros Activos Circulantes | 0 | 0 | 0 | 0 | 0 |
| Activo No Circulante | 442,661,953 | 2,990 | 0 | 442,664,943 | 2,990 |
| Inversiones Financieras a Largo Plazo | 0 | 0 | 0 | 0 | 0 |
| Derechos a Recibir Efectivo o Equivalentes a Largo Plazo | 0 | 0 | 0 | 0 | 0 |
| Bienes Inmuebles, Infraestructura y Construcciones en Proceso | 418,357,574 | 0 | 0 | 418,357,574 | 0 |
| Bienes Muebles | 24,284,363 | 2,990 | 0 | 24,287,353 | 2,990 |
| Activos Intangibles | 20,016 | 0 | 0 | 20,016 | 0 |
| Depreciación, Deterioro y Amortización Acumulada de Bienes | 0 | 0 | 0 | 0 | 0 |
| Activos Diferidos | 0 | 0 | 0 | 0 | 0 |
| Estimación por Pérdida o Deterioro de Activos no Circulantes | 0 | 0 | 0 | 0 | 0 |
| Otros Activos no Circulantes | 0 | 0 | 0 | 0 | 0 |

Bajo protesta de decir verdad declaramos que los Estados Financieros y sus Notas son razonablemente correctos y responsabilidad del emisor.

ELABORÓ

VERIFICÓ

AUTORIZÓ



LIC. ISAIAS SERRANO ALONSO
 JEFE DE LA OFICINA DE REC. FINANCIEROS



LIC. GERARDO VÁZQUEZ DEL VILLARADO MALPICA
 SUBDIRECTOR ADMINISTRATIVO



LIC. MARÍA DE LOS ÁNGELES ORTÍZ HERNÁNDEZ
 DIRECTORA GENERAL

INSTITUTO VERACRUZANO DEL DEPORTE
 Estado Analítico de la Deuda y Otros Pasivos
 Del 1 de Enero al 31 de Marzo de 2017

6.1.5

| Denominación de las Deudas | Moneda de Contratación | Institución o País Acreedor | Saldo Inicial del Período | Saldo Final del Período |
|--|------------------------|-----------------------------|---------------------------|-------------------------|
| DEUDA PÚBLICA | | | | |
| Deuda Interna | Corto Plazo | | | |
| Instituciones de Crédito | | | 0 | 0 |
| Títulos y Valores | | | 0 | 0 |
| Arrendamientos Financieros | | | 0 | 0 |
| Deuda Externa | | | | |
| Organismos Financieros Internacionales | | | 0 | 0 |
| Deuda Bilateral | | | 0 | 0 |
| Títulos y Valores | | | 0 | 0 |
| Arrendamientos Financieros | | | 0 | 0 |
| Subtotal a Corto Plazo | | | 0 | 0 |
| Deuda Interna | Largo Plazo | | | |
| Instituciones de Crédito | | | 0 | 0 |
| Títulos y Valores | | | 0 | 0 |
| Arrendamientos Financieros | | | 0 | 0 |
| Deuda Externa | | | | |
| Organismos Financieros Internacionales | | | 0 | 0 |
| Deuda Bilateral | | | 0 | 0 |
| Títulos y Valores | | | 0 | 0 |
| Arrendamientos Financieros | | | 0 | 0 |
| Subtotal a Largo Plazo | | | 0 | 0 |
| Otros Pasivos | | | 83,967,257 | 81,833,025 |
| Total de Deuda y Otros Pasivos | | | 83,967,257 | 81,833,025 |

Bajo protesta de decir verdad declaramos que los Estados Financieros y sus Notas son razonablemente correctos y responsabilidad del emisor

ELABORÓ


LIC. ISAIÁS SERRANO ALONSO
 JEFE DE LA OFICINA DE REC. FINANCIEROS

VERIFICÓ


LIC. GERARDO VÁZQUEZ DEL MERCADO MÁLPICA
 SUBDIRECTOR ADMINISTRATIVO

AUTORIZÓ

LIC. MARÍA DE LOS ÁNGELES ORTÍZ HERNÁNDEZ
 DIRECTORA GENERAL

6.1.6

INSTITUTO VERACRUZANO DEL DEPORTE
Estado de Variación en la Hacienda Pública
Del 1 de Enero al 31 de Marzo de 2017

| Concepto | Hacienda Pública/ Patrimonio Contribuido | Hacienda Pública/ Patrimonio Generado de Ejercicios Anteriores | Hacienda Pública/ Patrimonio Generado del Ejercicio | Ajustes por Cambios de Valor | TOTAL |
|--|--|--|---|------------------------------|--------------|
| Rectificaciones de Resultados de Ejercicios Anteriores | 0 | 0 | 0 | 0 | 0 |
| Patrimonio Neto Inicial Ajustado del Ejercicio | 418,357,574 | 0 | 0 | 0 | 418,357,574 |
| Aportaciones | 0 | 0 | 0 | 0 | 0 |
| Donaciones de Capital | 418,357,574 | 0 | 0 | 0 | 418,357,574 |
| Actualización de la Hacienda Pública/ Patrimonio | 0 | 0 | 0 | 0 | 0 |
| Variaciones de la Hacienda Pública/ Patrimonio Neto del Ejercicio | | 44,030,697 | 16,548,401 | 25,193,304 | 85,772,402 |
| Resultados del Ejercicio (Ahorro/Desahorro) | | 44,030,697 | 16,548,401 | 0 | 16,548,401 |
| Resultados de Ejercicios Anteriores | | 0 | 0 | 0 | 44,030,697 |
| Revalúos | | 0 | 0 | 0 | 0 |
| Reservas | | 0 | 0 | 25,193,304 | 25,193,304 |
| Hacienda Pública/ Patrimonio Neto Final del Ejercicio 2016 | 418,357,574 | 44,030,697 | 16,548,401 | 25,193,304 | 504,129,976 |
| Cambios en la Hacienda Pública/ Patrimonio Neto del Ejercicio 2017 | -418,357,574 | 16,548,401 | -16,548,401 | 0 | -418,357,574 |
| Aportaciones | 0 | 0 | 0 | 0 | 0 |
| Donaciones de Capital | -418,357,574 | 0 | 0 | 0 | -418,357,574 |
| Actualización de la Hacienda Pública/ Patrimonio | 0 | 16,548,401 | -16,548,401 | 0 | 0 |
| Variaciones de la Hacienda Pública/ Patrimonio Neto del Ejercicio | | 418,390,831 | 5,892,136 | -25,193,304 | 399,089,663 |
| Resultados del Ejercicio (Ahorro/Desahorro) | | 418,390,831 | 5,892,136 | 0 | 5,892,136 |
| Resultados de Ejercicios Anteriores | | 0 | 0 | 0 | 418,390,831 |
| Revalúos | | 0 | 0 | 0 | 0 |
| Reservas | | 0 | 0 | -25,193,304 | -25,193,304 |
| Saldo Neto en la Hacienda Pública / Patrimonio 2017 | 0 | 478,969,929 | 5,892,136 | 0 | 484,862,065 |

Bejo protesta de decir verdad declaramos que los Estados Financieros y sus Notas son razonablemente correctos y responsabilidad del emisor

ELABORÓ



LIC. ISAIAS SERRANO ALONSO

JEFE DE LA OFICINA DE REC. FINANCIEROS

VERIFICÓ



LIC. GERARDO VÁZQUEZ DEL MERCADO MALPICA

SUBDIRECTOR ADMINISTRATIVO


AUTORIZÓ

LIC. MARÍA DE LOS ÁNGELES ORTÍZ HERNÁNDEZ
DIRECTORA GENERAL

| Concepto | 2017 | 2016 |
|--|-------------------|--------------------|
| Flujos de Efectivo de las Actividades de Operación | | |
| Origen | 21,707,932 | 34,477,971 |
| Impuestos | 0 | 0 |
| Cuotas y Aportaciones de Seguridad Social | 0 | 0 |
| Contribuciones de mejoras | 0 | 0 |
| Derechos | 0 | 0 |
| Productos de Tipo Corriente | 0 | 0 |
| Aprovechamientos de Tipo Corriente | 0 | 0 |
| Ingresos por Venta de Bienes y Servicios | 977,097 | 902,961 |
| Ingresos no Comprendidos en las Fracciones de la Ley de Ingresos Causados en Ejercicios Fiscales Anteriores Pendientes de Liquidación o Pago | 0 | 0 |
| Participaciones y Aportaciones | 0 | 0 |
| Transferencias, Asignaciones y Subsidios y Otras Ayudas | 20,730,816 | 33,574,994 |
| Otros Orígenes de Operación | 19 | 16 |
| Aplicación | 15,815,796 | 17,729,039 |
| Servicios Personales | 4,878,756 | 5,616,887 |
| Materiales y Suministros | 1,267,433 | 652,601 |
| Servicios Generales | 3,175,776 | 3,173,605 |
| Transferencias Internas y Asignaciones al Sector Público | 0 | 0 |
| Transferencias al resto del Sector Público | 0 | 0 |
| Subsidios y Subvenciones | 0 | 0 |
| Ayudas Sociales | 6,493,831 | 8,285,946 |
| Pensiones y Jubilaciones | 0 | 0 |
| Transferencias a Fideicomisos, Mandatos y Contratos Análogos | 0 | 0 |
| Transferencias a la Seguridad Social | 0 | 0 |
| Donativos | 0 | 0 |
| Transferencias al Exterior | 0 | 0 |
| Participaciones | 0 | 0 |
| Aportaciones | 0 | 0 |
| Convenios | 0 | 0 |
| Otras Aplicaciones de Operación | 0 | 0 |
| Flujos Netos de Efectivo por Actividades de Operación | 5,892,136 | 16,748,932 |
| Flujos de Efectivo de las Actividades de Inversión | | |
| Origen | 33,258 | 0 |
| Bienes Inmuebles, Infraestructura y Construcciones en Proceso | 0 | 0 |
| Bienes Muebles | 0 | 0 |
| Otros Orígenes de Inversión | 33,258 | 0 |
| Aplicación | 2,990 | 3,564 |
| Bienes Inmuebles, Infraestructura y Construcciones en Proceso | 0 | 0 |
| Bienes Muebles | 2,990 | 3,564 |
| Otras Aplicaciones de Inversión | 0 | 0 |
| Flujos Netos de Efectivo por Actividades de Inversión | 30,268 | -3,564 |
| Flujo de Efectivo de las Actividades de Financiamiento | | |
| Origen | 0 | 0 |
| Endeudamiento Neto | 0 | 0 |
| Interno | 0 | 0 |
| Externo | 0 | 0 |
| Otros Orígenes de Financiamiento | 0 | 0 |
| Aplicación | 2,615,643 | 17,242,001 |
| Servicios de la Deuda | 0 | 0 |
| Interno | 0 | 0 |
| Externo | 0 | 0 |
| Otras Aplicaciones de Financiamiento | 2,615,643 | 17,242,001 |
| Flujos netos de Efectivo por Actividades de Financiamiento | -2,615,643 | -17,242,001 |
| Incremento/Disminución Neta en el Efectivo y Equivalentes al Efectivo | 3,306,761 | -496,633 |
| Efectivo y Equivalentes al Efectivo al inicio del Ejercicio | 698,631 | 570,861 |
| Efectivo y Equivalentes al Efectivo al final del Ejercicio | 4,005,392 | 74,228 |

Bajo protesta de decir verdad declaramos que los Estados Financieros y sus Notas son razonablemente correctos y responsabilidad del emisor.

ELABORÓ




LIC. ISAÍAS SERRANO ALONSO
JEFE DE LA OFICINA DE REC. FINANCIEROS

VERIFICÓ



LIC. GERARDO VÁZQUEZ DEL MERCADO MALPICA
SUBDIRECTOR ADMINISTRATIVO

AUTORIZÓ



LIC. MARÍA DE LOS ÁNGELES ORTÍZ HERNÁNDEZ
DIRECTORA GENERAL