

INSTITUTO VERACRUZANO DEL DEPORTE
Estado de Actividades
Del 1 de Enero al 31 de Diciembre de 2016 y 2015

6.1.1

	2016	2015
INGRESOS Y OTROS BENEFICIOS		
Ingresos de la Gestión	5,058,029	4,601,881
Impuestos	0	0
Cuotas y Aportaciones de Seguridad Social	0	0
Contribuciones de Mejoras	0	0
Derechos	0	0
Productos de Tipo Corriente ^{1/}	0	0
Aprovechamientos de Tipo Corriente	0	0
Ingresos por Venta de Bienes y Servicios	5,058,029	4,601,881
Ingresos no Comprendidos en las Fracciones de la Ley de Ingresos Causados en Ejercicios Fiscales Anteriores Pendientes de Liquidación o Pago	0	0
Participaciones, Aportaciones, Transferencias, Asignaciones, Subsidios y Otras Ayudas	85,348,321	124,257,519
Participaciones y Aportaciones	0	0
Transferencia, Asignaciones, Subsidios y Otras ayudas	85,348,321	124,257,519
Otros Ingresos y Beneficios	1,848	654
Ingresos Financieros	0	0
Incremento por Variación de Inventarios	0	0
Disminución del Exceso de Estimaciones por Pérdida o Deterioro u Obsolescencia	0	0
Disminución del Exceso de Provisiones	0	0
Otros Ingresos y Beneficios Varios	1,848	654
Total de Ingresos y Otros Beneficios	90,408,198	128,860,054
GASTOS Y OTRAS PÉRDIDAS		
Gastos de Funcionamiento	41,513,039	49,563,708
Servicios Personales	22,623,510	24,094,655
Materiales y Suministros	2,976,849	4,811,530
Servicios Generales	15,912,680	20,657,523
Transferencia, Asignaciones, Subsidios y Otras Ayudas	32,346,759	78,396,405
Transferencias Internas y Asignaciones al Sector Público	0	0
Transferencias al Resto del Sector Público	0	0
Subsidios y Subvenciones	0	0
Ayudas Sociales	32,346,759	78,396,405
Pensiones y Jubilaciones	0	0
Transferencias a Fidelcomisos, Mandatos y Contratos Análogos	0	0
Transferencias a la Seguridad Social	0	0
Donativos	0	0
Transferencias al Exterior	0	0
Participaciones y Aportaciones	0	0
Participaciones	0	0
Aportaciones	0	0
Convenios	0	0
Intereses, Comisiones y Otros Gastos de la Deuda Pública	0	0
Intereses de la Deuda Pública	0	0
Comisiones de la Deuda Pública	0	0
Gastos de la Deuda Pública	0	0
Costo por Coberturas	0	0
Apoyos Financieros	0	0
Otros Gastos y Pérdidas Extraordinarias	0	0
Estimaciones, Depreciaciones, Deterioros, Obsolescencia y Amortizaciones	0	0
Provisiones	0	0
Disminución de Inventarios	0	0
Aumento por Insuficiencia de Estimaciones por Pérdida o Deterioro y Obsolescencia	0	0
Aumento por Insuficiencia de Provisiones	0	0
Otros Gastos	0	0
Inversión Pública	0	0
Inversión Pública no Capitalizable	0	0
Total de Gastos y Otras Pérdidas	73,859,798	127,960,113
Resultados del Ejercicio (Ahorro/Desahorro)	16,548,400	899,941

1/ No se incluyen: Utilidades e Intereses. Por regla de presentación se revelan como Ingresos Financieros.

Bajo protesta de decir verdad declaramos que los Estados Financieros y sus Notas son razonablemente correctos y responsabilidad del emisor.

ELABORÓ

JEFE DE LA OFICINA DE REC. FINANCIEROS

CP. JOSÉ RODRÍGUEZ ESCANDÓN

VERIFICÓ

SUBDIRECTOR ADMINISTRATIVO

LIC. GERARDO VAZQUEZ DEL MERCADO MALPICA

AUTORIZÓ

DIRECTOR GENERAL

LIC. MARIA DE LOS ANGELES ORTIZ HERNANDEZ

INSTITUTO VERACRUZANO DEL DEPORTE
Estado de Situación Financiera
Al 31 de Diciembre de 2016 y 2015

	2016	2015	PASIVO	
	2016	2015	2016	2015
ACTIVO				
Activo Circulante				
Efectivo y Equivalentes	698,631	570,861	<i>Activo Circulante</i>	
Derechos a Recibir Efectivo o Equivalentes	0	0	Cuentas por Pagar a Corto Plazo	72,209,992
Derechos a Recibir Bienes o Servicios	119,543,344	100,871,698	Documentos por Pagar a Corto Plazo	1,908,795
Inventarios	0	0	Porción a Corto Plazo de la Deuda Pública a Largo Plazo	0
Almacenes	0	0	Títulos y Valores a Corto Plazo	0
Estimación por Pérdida o Deterioro de Activos Circulantes	0	0	Pasivos Diferidos a Corto Plazo	0
Otros Activos Circulantes	0	0	Fondos y Bienes de Terceros en Garantía y/o Administración a Corto Plazo	0
Total de Activos Circulantes	120,241,975	101,442,559	Provisiones a Corto Plazo	0
			Otros Pasivos a Corto Plazo	0
Activo No Circulante			Total de Pasivos Circulantes	74,118,787
Inversiones Financieras a Largo Plazo	0	0		
Derechos a Recibir Efectivo o Equivalentes a Largo Plazo	0	0	<i>Activo No Circulante</i>	
Bienes Inmuebles, Infraestructura y Construcciones en Proceso	418,357,574	0	Cuentas por Pagar a Largo Plazo	9,848,470
Bienes Muebles	24,284,364	27,213,278	Documentos por Pagar a Largo Plazo	0
Activos Intangibles	20,016	20,016	Deuda Pública a Largo Plazo	0
Depreciación, Deterioro y Amortización Acumulada de Bienes	0	0	Pasivos Diferidos a Largo Plazo	0
Activos Diferidos	0	0	Fondos y Bienes de Terceros en Garantía y/o en Administración a Largo Plazo	0
Estimación por Pérdida o Deterioro de Activos no Circulantes	0	0	Provisiones a Largo Plazo	0
Otros Activos no Circulantes	0	0	Total de Pasivos No Circulantes	9,848,470
Total de Activos No Circulantes	442,661,954	27,233,294		
Total del Activo	562,903,929	128,675,853	Total del Pasivo	83,967,257
			HACIENDA PÚBLICA/ PATRIMONIO	
			<i>Hacienda Pública/ Patrimonio Contribuido</i>	
			Aportaciones	418,357,574
			Donaciones de Capital	0
			Actualización de la Hacienda Pública / Patrimonio	418,357,574
			<i>Hacienda Pública/ Patrimonio Generado</i>	
			Resultados del Ejercicio (Ahorro / Desahorro)	60,579,098
			Resultados de Ejercicios Anteriores	16,548,400
			Revalúos	44,030,698
			Reservas	0
			Rectificaciones de Resultados de Ejercicios Anteriores	0
			Exceso o Insuficiencia en la Actualización de la Hacienda Pública/ Patrimonio	0
			Resultado por Posición Monetaria	0
			Resultado por Tenencia de Activos no Monetarios	0
			Total Hacienda Pública/ Patrimonio	478,936,672
			Total del Pasivo y Hacienda Pública / Patrimonio	562,903,929

Bajo protesta de decir verdad declaramos que los Estados Financieros y sus Notas son razonablemente correctos y responsabilidad del emisor.

ELABORO
JEFE DE LA OFICINA DE REG. FINANCIEROS

CP. JOSE RODRIGUEZ ESCANDON

VERIFICÓ
SUBDIRECTOR ADMINISTRATIVO

LIC. GERARDO VAZQUEZ DE MERCADO MALPICA

AUTORIZA
DIRECTOR GENERAL

LIC. MARIA DE LOS ANGELES OFITZ HERNANDEZ

	Origen	Aplicación
ACTIVO		
<i>Activo Circulante</i>		
Efectivo y Equivalentes	0	562,803,829
Derechos a Recibir Efectivo o Equivalentes	0	120,241,975
Derechos a Recibir Bienes o Servicios	0	698,631
Inventarios	0	119,543,344
Almacenes	0	0
Estimación por Pérdida o Deterioro de Activos Circulantes	0	0
Otros Activos Circulantes	0	0
<i>Activo No Circulante</i>		
Inversiones Financieras a Largo Plazo	0	442,661,954
Derechos a Recibir Efectivo o Equivalentes a Largo Plazo	0	0
Bienes Inmuebles, Infraestructura y Construcciones en Proceso	0	418,357,574
Bienes Muebles	0	24,284,364
Activos Intangibles	0	20,016
Depreciación, Deterioro y Amortización Acumulada de Bienes	0	0
Activos Diferidos	0	0
Estimación por Pérdida o Deterioro de Activos no Circulantes	0	0
Otros Activos no Circulantes	0	0
PASIVO		
<i>Pasivo Circulante</i>		
Cuentas por Pagar a Corto Plazo	83,967,257	0
Documentos por Pagar a Corto Plazo	74,118,787	0
Porción a Corto Plazo de la Deuda Pública a Largo Plazo	72,209,952	0
Títulos y Valores a Corto Plazo	1,908,795	0
Pasivos Diferidos a Corto Plazo	0	0
Fondos y Bienes de Terceros en Garantía y/o Administración a Corto Plazo	0	0
Provisiones a Corto Plazo	0	0
Otros Pasivos a Corto Plazo	0	0
<i>Pasivo No Circulante</i>		
Cuentas por Pagar a Largo Plazo	9,848,470	0
Documentos por Pagar a Largo Plazo	9,848,470	0
Deuda Pública a Largo Plazo	0	0
Pasivos Diferidos a Largo Plazo	0	0
Fondos y Bienes de Terceros en Garantía y/o Administración a Largo Plazo	0	0
Provisiones a Largo Plazo	0	0
HACIENDA PÚBLICA/ PATRIMONIO		
<i>Hacienda Pública/Patrimonio Contribuido</i>		
Aportaciones	478,936,672	0
Donaciones de Capital	418,367,574	0
Actualización de la Hacienda Pública / Patrimonio	418,367,574	0
<i>Hacienda Pública/Patrimonio Generado</i>		
Resultados del Ejercicio (Ahorro / Desahorro)	60,579,098	0
Resultados de Ejercicios Anteriores	16,546,400	0
Revalúos	44,030,698	0
Reservas	0	0
Rectificaciones de Resultados de Ejercicios Anteriores	0	0
Exceso o Insuficiencia en la Actualización de la Hacienda Pública/Patrimonio		
Resultado por Posición Monetaria	0	0
Resultado por Tenencia de Activos no Monetarios	0	0

Este estado de cambios en la situación financiera es el resultado de los datos que se reportan en los Estados Financieros y sus Notas son razonablemente correctos y responsabilidad del emisor.

ELABORO
JEFE DE LA OFICINA DE REC. FINANCIEROS

VERIFICÓ
SUBDIRECTOR ADMINISTRATIVO

LIC. MARIA DE LOS ANGELES ORTIZ HERNANDEZ

ELABORO
JEFE DE LA OFICINA DE REC. FINANCIEROS


VERIFICÓ
SUBDIRECTOR ADMINISTRATIVO


LIC. GERARDO VAZQUEZ DEL MERCADO MALPICA


INSTITUTO VERAGRUZANO DEL DEPORTE
Estado Analítico del Activo
Del 1 de Enero al 31 de Diciembre de 2016

Concepto	Saldo Inicial 1	Cargos del Periodo 2	Abonos del Periodo 3	Saldo Final 4 = (1+2-3)	Variación del Periodo (4-1)
ACTIVO	128,675,853	736,352,680	302,124,603	562,903,929	434,228,076
Activo Circulante	101,442,559	317,014,744	298,215,327	120,241,975	18,799,416
Efectivo y Equivalentes	570,861	81,819,697	81,691,926	698,631	127,770
Derechos a Recibir Efectivo o Equivalentes	0	0	0	0	0
Derechos a Recibir Bienes o Servicios	100,871,698	235,195,047	216,523,401	119,543,344	18,671,646
Inventarios	0	0	0	0	0
Almacenes	0	0	0	0	0
Estimación por Pérdida o Deterioro de Activos Circulantes	0	0	0	0	0
Otros Activos Circulantes	0	0	0	0	0
Activo No Circulante	27,233,294	419,337,936	3,909,276	442,661,954	415,428,660
Inversiones Financieras a Largo Plazo	0	0	0	0	0
Derechos a Recibir Efectivo o Equivalentes a Largo Plazo	0	0	0	0	0
Bienes Inmuebles, Infraestructura y Construcciones en Proceso	0	418,357,574	0	418,357,574	418,357,574
Bienes Muebles	27,213,278	980,362	3,909,276	24,284,364	-2,928,914
Activos Intangibles	20,016	0	0	20,016	0
Depreciación, Deterioro y Amortización Acumulada de Bienes	0	0	0	0	0
Activos Diferidos	0	0	0	0	0
Estimación por Pérdida o Deterioro de Activos no Circulantes	0	0	0	0	0
Otros Activos no Circulantes	0	0	0	0	0

Bajo protesta de decir verdad declaramos que los Estados Financieros y sus Notas son razonablemente correctos y responsabilidad del emisor.

ELABORÓ
 JEFE DE LA OFICINA DE REG. FINANCIEROS

 CP. JOSE RODRIGUEZ ESCANDON

VERIFICÓ
 SUBDIRECTOR ADMINISTRATIVO

 LIC. GERARDO VAZQUEZ DEL MERCADO MALPICA

AUTORIZA
 DIRECTORA GENERAL

 LIC. MARIA DE LOS RIOS GONZALEZ HERNANDEZ

INSTITUTO VERACRUZANO DEL DEPORTE
Estado Analítico de la Deuda y Otros Pasivos
Del 1 de Enero al 31 de Diciembre de 2016

6.1.5

Denominación de las Deudas	Moneda de Contratación	Institución o País Acreedor	Saldo Inicial del Periodo	Saldo Final del Periodo
DEUDA PÚBLICA				
Deuda Interna				
Corto Plazo				
Instituciones de Crédito			0	0
Títulos y Valores			0	0
Arrendamientos Financieros			0	0
Deuda Externa				
Organismos Financieros Internacionales			0	0
Deuda Bilateral			0	0
Títulos y Valores			0	0
Arrendamientos Financieros			0	0
Subtotal a Corto Plazo			0	0
Deuda Interna				
Largo Plazo				
Instituciones de Crédito			0	0
Títulos y Valores			0	0
Arrendamientos Financieros			0	0
Deuda Externa				
Organismos Financieros Internacionales			0	0
Deuda Bilateral			0	0
Títulos y Valores			0	0
Arrendamientos Financieros			0	0
Subtotal a Largo Plazo			0	0
Otros Pasivos			0	83,967,257
Total de Deuda y Otros Pasivos			0	83,967,257

Bajo protesta de decir verdad declaramos que los Estados Financieros y sus Notas son razonablemente correctos y responsabilidad del emisor

ELABORO
JEFE DE LA OFICINA DE REG. FINANCIEROS
CP. JOSE RODRIGUEZ ESCANDON

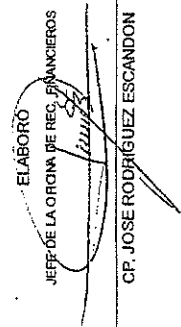
VERIFICÓ
SUBDIRECTOR ADMINISTRATIVO
LIC. GERARDO VAZQUEZ DE MIERCADO MALPICA


AUTORIZA
DIRECTOR GENERAL
LIC. MARIA DE LOS ANGELES GOTTZ HERNANDEZ


6.1.6 INSTITUTO VERACRUZANO DEL DEPORTE
 Estado de Variación en la Hacienda Pública
 Del 1 de Enero al 31 de Diciembre de 2016

Concepto	Hacienda Pública/ Patrimonio Contribuido	Hacienda Pública/ Patrimonio Generado de Ejercicios Anteriores	Hacienda Pública/ Patrimonio Generado del Ejercicio	Ajustes por Cambios de Valor	TOTAL
Rectificaciones de Resultados de Ejercicios Anteriores	0	0	0	0	0
Patrimonio Neto Inicial Ajustado del Ejercicio	418,357,574	0	0	0	418,357,574
Aportaciones	0	0	0	0	0
Donaciones de Capital	0	0	0	0	0
Actualización de la Hacienda Pública/ Patrimonio	418,357,574	0	0	0	418,357,574
Variaciones de la Hacienda Pública/ Patrimonio Neto del Ejercicio					
Resultados del Ejercicio (Ahorro/Desahorro)		35,371,557	5,545,613	0	40,917,170
Resultados de Ejercicios Anteriores		35,371,557	5,545,613	0	5,545,613
Revalúos	0	0	0	0	0
Reservas	0	0	0	0	0
Hacienda Pública/ Patrimonio Neto Final del Ejercicio 2016	418,357,574	35,371,557	5,545,613	0	459,274,744
Cambios en la Hacienda Pública/ Patrimonio Neto del Ejercicio 2015					
Aportaciones	418,357,574	5,545,613	-5,545,613	0	418,357,574
Donaciones de Capital	0	0	0	0	0
Actualización de la Hacienda Pública/ Patrimonio	418,357,574	5,545,613	-5,545,613	0	418,357,574
Variaciones de la Hacienda Pública/ Patrimonio Neto del Ejercicio					
Resultados del Ejercicio (Ahorro/Desahorro)		38,485,085	16,548,400	0	55,033,485
Resultados de Ejercicios Anteriores		38,485,085	16,548,400	0	16,548,400
Revalúos	0	0	0	0	0
Reservas	0	0	0	0	0
Saldo Neto en la Hacienda Pública / Patrimonio 2015	836,715,148	79,402,255	16,548,400	0	932,665,803

Bajo protesta de decir verdad declaramos que los Estados Financieros y sus Notas son razonablemente correctos y responsabilidad del emisor

ELABORÓ
 JEFE DE LA OFICINA DE REG. FINANCIEROS

 CP. JOSE RODRIGUEZ ESCANDON

VERIFICÓ
 SUBDIRECTOR ADMINISTRATIVO

 LIC. GERARDO VAZQUEZ DE MERCADO MALPICA

AUTORIZA
 DIRECTOR GENERAL

 LIC. MARIA DE LOS ANGELES ORTIZ HERNANDEZ

Concepto	2016	2015
Flujos de Efectivo de las Actividades de Operación		
Origen	90,408,198	128,860,054
Impuestos	0	0
Cuotas y Aportaciones de Seguridad Social	0	0
Contribuciones de mejoras	0	0
Derechos	0	0
Productos de Tipo Corriente	0	0
Aprovechamientos de Tipo Corriente	0	0
Ingresos por Venta de Bienes y Servicios	5,058,029	4,601,881
Ingresos no Comprendidos en las Fracciones de la Ley de Ingresos Causados en Ejercicios Fiscales Anteriores Pendientes de Liquidación o Pago	0	0
Participaciones y Aportaciones	0	0
Transferencias, Asignaciones y Subsidios y Otras Ayudas	85,348,321	124,257,519
Otros Orígenes de Operación	1,848	654
Aplicación	73,859,798	127,960,113
Servicios Personales	22,623,510	24,094,655
Materiales y Suministros	2,976,849	4,811,530
Servicios Generales	15,912,680	20,657,523
Transferencias Internas y Asignaciones al Sector Público	0	0
Transferencias al resto del Sector Público	0	0
Subsidios y Subvenciones	0	0
Ayudas Sociales	32,346,759	78,396,405
Pensiones y Jubilaciones	0	0
Transferencias a Fideicomisos, Mandatos y Contratos Análogos	0	0
Transferencias a la Seguridad Social	0	0
Donativos	0	0
Transferencias al Exterior	0	0
Participaciones	0	0
Aportaciones	0	0
Convenios	0	0
Otras Aplicaciones de Operación	0	0
Flujos Netos de Efectivo por Actividades de Operación	16,548,400	899,941
Flujos de Efectivo de las Actividades de Inversión		
Origen	0	33,258
Bienes Inmuebles, Infraestructura y Construcciones en Proceso	0	0
Bienes Muebles	0	0
Otros Orígenes de Inversión	0	33,258
Aplicación	2,695,209	2,990
Bienes Inmuebles, Infraestructura y Construcciones en Proceso	0	0
Bienes Muebles	306,298	2,990
Otras Aplicaciones de Inversión	2,388,911	0
Flujos Netos de Efectivo por Actividades de Inversión	-2,695,209	30,268
Flujo de Efectivo de las Actividades de Financiamiento		
Origen	1,581,200	0
Endeudamiento Neto	0	0
Interno	0	0
Externo	0	0
Otros Orígenes de Financiamiento	1,581,200	0
Aplicación	272,512	2,615,643
Servicios de la Deuda	0	0
Interno	0	0
Externo	0	0
Otras Aplicaciones de Financiamiento	272,512	2,615,643
Flujos netos de Efectivo por Actividades de Financiamiento	1,308,688	-2,615,643
Incremento/Disminución Neta en el Efectivo y Equivalentes al Efectivo	15,161,879	-1,685,434
Efectivo y Equivalentes al Efectivo al inicio del Ejercicio	2,789,059	698,631
Efectivo y Equivalentes al Efectivo al final del Ejercicio	17,950,938	-986,803

Bajo protesta de decir verdad declaramos que los Estados Financieros y sus Notas son razonablemente correctos y responsabilidad del emisor.

ELABORÓ
JEFE DE LA OFICINA DE REC. FINANCIEROS

CP. JOSE RODRIGUEZ ESCANDON

VERIFICÓ
SUBDIRECTOR ADMINISTRATIVO

LIC. GERARDO VAZQUEZ DEL MERCADO MALPICA

AUTORIZÓ
DIRECTORA GENERAL

LIC. MARIA DE LOS ANGELES ORTIZ HERNANDEZ

INSTITUTO VERACRUZANO DEL DEPORTE
Informe sobre Pasivos Contingentes
Al 31 de Diciembre de 2016

EL INSTITUTO CUENTA CON PASIVOS CONTINGENTES POR LOS SIGUIENTES CONCEPTOS E IMPORTES:

JUICIOS LABORALES		\$14'943,443.00
JUICIOS MERCANTILES	\$	5'071,170.00
JUICIOS ADMINISTRATIVOS CONTENCISO		\$20'014,613.00
TOTAL PASIVOS CONTINGENTES		\$40'029,226.00.00

Bajo protesta de decir verdad declaramos que los Estados Financieros y sus Notas son razonablemente correctos y son responsabilidad del emisor.

ELABORÓ
 JEFE DE LA OFICINA DE REC. FINANCIEROS

CP. JOSE RODRIGUEZ ESCANDON

VERIFICÓ
 SUBDIRECTOR ADMINISTRATIVO

LIC. GERARDO VAZQUEZ DE MIERCADO MALPICA

AUTORIZA
 DIRECTOR GENERAL

LIC. MARIA DE LOS ANGELES ORTIZ HERNANDEZ