

	2016	2015
INGRESOS Y OTROS BENEFICIOS		
Ingresos de la Gestión	902,961	39,550
Impuestos	0	0
Cuotas y Aportaciones de Seguridad Social	0	0
Contribuciones de Mejoras	0	0
Derechos	0	0
Productos de Tipo Corriente ^{1/}	0	0
Aprovechamientos de Tipo Corriente	0	0
Ingresos por Venta de Bienes y Servicios	902,961	39,550
Ingresos no Comprendidos en las Fracciones de la Ley de Ingresos Causados en Ejercicios Fiscales Anteriores Pendientes de Liquidación o Pago	0	0
Participaciones, Aportaciones, Transferencias, Asignaciones, Subsidios y Otras Ayudas	33,574,994	44,715,896
Participaciones y Aportaciones	0	0
Transferencia, Asignaciones, Subsidios y Otras ayudas	33,574,994	44,715,896
Otros Ingresos y Beneficios	16	15
Ingresos Financieros	0	0
Incremento por Variación de Inventarios	0	0
Disminución del Exceso de Estimaciones por Pérdida o Deterioro u Obsolescencia	0	0
Disminución del Exceso de Provisiones	0	0
Otros Ingresos y Beneficios Varios	16	15
Total de Ingresos y Otros Beneficios	34,477,971	44,755,461
GASTOS Y OTRAS PÉRDIDAS		
Gastos de Funcionamiento	9,443,093	10,479,805
Servicios Personales	5,616,887	4,912,868
Materiales y Suministros	652,601	685,857
Servicios Generales	3,173,605	4,881,080
Transferencia, Asignaciones, Subsidios y Otras Ayudas	8,285,946	42,254,766
Transferencias Internas y Asignaciones al Sector Público	0	0
Transferencias al Resto del Sector Público	0	0
Subsidios y Subvenciones	0	0
Ayudas Sociales	8,285,946	42,254,766
Pensiones y Jubilaciones	0	0
Transferencias a Fideicomisos, Mandatos y Contratos Análogos	0	0
Transferencias a la Seguridad Social	0	0
Donativos	0	0
Transferencias al Exterior	0	0
Participaciones y Aportaciones	0	0
Participaciones	0	0
Aportaciones	0	0
Convenios	0	0
Intereses, Comisiones y Otros Gastos de la Deuda Pública	0	0
Intereses de la Deuda Pública	0	0
Comisiones de la Deuda Pública	0	0
Gastos de la Deuda Pública	0	0
Costo por Coberturas	0	0
Apoyos Financieros	0	0
Otros Gastos y Pérdidas Extraordinarias	0	0
Estimaciones, Depreciaciones, Deterioros, Obsolescencia y Amortizaciones	0	0
Provisiones	0	0
Disminución de Inventarios	0	0
Aumento por Insuficiencia de Estimaciones por Pérdida o Deterioro y Obsolescencia	0	0
Aumento por Insuficiencia de Provisiones	0	0
Otros Gastos	0	0
Inversión Pública	0	0
Inversión Pública no Capitalizable	0	0
Total de Gastos y Otras Pérdidas	17,729,039	52,734,571
Resultados del Ejercicio (Ahorro/Desahorro)	16,748,932	-7,979,110

1/ No se incluyen: Utilidades e Intereses. Por regla de presentación se revelan como Ingresos Financieros.

Bajo protesta de decir verdad declaramos que los Estados Financieros y sus Notas son razonablemente correctos y responsabilidad del emisor.

JEFE DE LA OFICINA DE REG. FINANCIEROS

SUBDIRECTOR ADMINISTRATIVO

DIRECTORA GENERAL

C.P. ADOLFO OSWALDO GARCIA GANDARILLAS


LC. ANTONIO OCANA BONZON

C.P. FATIMA DEL ANGEL PALACIOS


5.1.2 INSTITUTO VERACRUZANO DEL DEPORTE
Estado de Situación Financiera
Al 31 de Marzo de 2016 y 2015

	2016	2015	2016	2015
ACTIVO			PASIVO	
Activo Circulante			Activo Circulante	
Efectivo y Equivalentes	74,228	1,441,553	Cuentas por Pagar a Corto Plazo	68,494,233
Derechos a Recibir Efectivo o Equivalentes	0	0	Documentos por Pagar a Corto Plazo	2,168,409
Derechos a Recibir Bienes o Servicios	116,822,203	90,754,233	Porción a Corto Plazo de la Deuda Pública a Largo Plazo	0
Inventarios	0	0	Títulos y Valores a Corto Plazo	0
Almacenes	0	0	Pasivos Diferidos a Corto Plazo	0
Estimación por Pérdida o Deterioro de Activos Circulantes	0	0	Fondos y Bienes de Terceros en Garantía y/o Administración a Corto Plazo	0
Otros Activos Circulantes	0	0	Provisiones a Corto Plazo	0
Total de Activos Circulantes	116,896,431	92,195,786	Total de Pasivos Circulantes	71,364,208
Activo No Circulante			Activo No Circulante	
Inversiones Financieras a Largo Plazo	0	0	Cuentas por Pagar a Largo Plazo	9,900,503
Derechos a Recibir Efectivo o Equivalentes a Largo Plazo	0	0	Documentos por Pagar a Largo Plazo	0
Bienes Inmuebles, Infraestructura y Construcciones en Proceso	0	52,460	Deuda Pública a Largo Plazo	0
Bienes Muebles	27,216,843	27,129,724	Pasivos Diferidos a Largo Plazo	0
Activos Intangibles	20,016	20,036	Fondos y Bienes de Terceros en Garantía y/o en Administración a Largo Plazo	0
Depreciación, Deterioro y Amortización Acumulada de Bienes	0	0	Provisiones a Largo Plazo	0
Activos Diferidos	0	0	Total de Pasivos No Circulantes	9,900,503
Estimación por Pérdida o Deterioro de Activos no Circulantes	0	0	Total del Pasivo	81,388,079
Otros Activos no Circulantes	0	0		
Total de Activos No Circulantes	27,236,859	27,202,200	HACIENDA PÚBLICA/ PATRIMONIO	
Total del Activo	144,133,290	119,397,986	Hacienda Pública/ Patrimonio Contribuido	
			Aportaciones	0
			Donaciones de Capital	0
			Actualización de la Hacienda Pública / Patrimonio	0
			Hacienda Pública/ Patrimonio Generado	
			Resultados del Ejercicio (Ahorro / Desahorro)	38,009,907
			Resultados de Ejercicios Anteriores	-7,979,110
			Revalúos	45,989,017
			Reservas	0
			Rectificaciones de Resultados de Ejercicios Anteriores	0
			Exceso o Insuficiencia en la Actualización de la Hacienda Pública/ Patrimonio	
			Resultado por Posición Monetaria	0
			Resultado por Tenencia de Activos no Monetarios	0
			Total Hacienda Pública/ Patrimonio	38,009,907
			Total del Pasivo y Hacienda Pública / Patrimonio	119,397,986


Bajo protesta de decir verdad declaramos que los Estados Financieros y sus Notas son razonablemente correctos y responsabilidad del emisor.



 JEFE DE LA OFICINA DE RISA FINANCIERAS
 C.P. ADOLFO OSWALDO GARCIA GANDARILLAS



 SUBDIRECTOR ADMINISTRATIVO
 LIC. ANTONIO OLIVERA GONZALEZ



 DIRECTORA GENERAL
 C.P. FATIMA DEL ANGEL PALACIOS

	Origen	Aplicación
ACTIVO		
<i>Activo Circulante</i>		144,133,290
Efectivo y Equivalentes	0	116,896,431
Derechos a Recibir Efectivo o Equivalentes	0	74,228
Derechos a Recibir Bienes o Servicios	0	0
Inventarios	0	116,822,203
Almacenes	0	0
Estimación por Pérdida o Deterioro de Activos Circulantes	0	0
Otros Activos Circulantes	0	0
<i>Activo No Circulante</i>		27,236,859
Inversiones Financieras a Largo Plazo	0	0
Derechos a Recibir Efectivo o Equivalentes a Largo Plazo	0	0
Bienes Inmuebles, Infraestructura y Construcciones en Proceso	0	0
Bienes Muebles	0	27,216,843
Activos Intangibles	0	20,016
Depreciación, Deterioro y Amortización Acumulada de Bienes	0	0
Activos Diferidos	0	0
Estimación por Pérdida o Deterioro de Activos no Circulantes	0	0
Otros Activos no Circulantes	0	0
PASIVO		
<i>Pasivo Circulante</i>		80,563,145
Cuentas por Pagar a Corto Plazo	70,662,642	0
Documentos por Pagar a Corto Plazo	68,494,233	0
Porción a Corto Plazo de la Deuda Pública a Largo Plazo	2,168,409	0
Títulos y Valores a Corto Plazo	0	0
Pasivos Diferidos a Corto Plazo	0	0
Fondos y Bienes de Terceros en Garantía y/o Administración a Corto Plazo	0	0
Provisiones a Corto Plazo	0	0
Otros Pasivos a Corto Plazo	0	0
<i>Pasivo No Circulante</i>		9,900,503
Cuentas por Pagar a Largo Plazo	9,900,503	0
Documentos por Pagar a Largo Plazo	0	0
Deuda Pública a Largo Plazo	0	0
Pasivos Diferidos a Largo Plazo	0	0
Fondos y Bienes de Terceros en Garantía y/o Administración a Largo Plazo	0	0
Provisiones a Largo Plazo	0	0
HACIENDA PÚBLICA/ PATRIMONIO		
<i>Hacienda Pública/Patrimonio Contribuido</i>		63,570,145
Aportaciones	0	0
Donaciones de Capital	0	0
Actualización de la Hacienda Pública / Patrimonio	0	0
<i>Hacienda Pública/Patrimonio Generado</i>		0
Resultados del Ejercicio (Ahorro / Desahorro)	16,748,932	0
Resultados de Ejercicios Anteriores	46,821,213	0
Revalúos	0	0
Reservas	0	0
Rectificaciones de Resultados de Ejercicios Anteriores	0	0
Exceso o Insuficiencia en la Actualización de la Hacienda Pública/Patrimonio		
Resultado por Posición Monetaria	0	0
Resultado por Tenencia de Activos no Monetarios	0	0

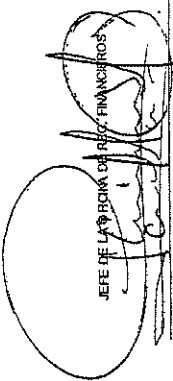
Bajo protesta de decir verdad declaramos que los Estados Financieros y sus Notas son razonablemente correctos y responsabilidad del emisor.

JEFE DE LA OFICINA DE REG. FINANCIEROS
 SUBDIRECTOR ADMINISTRATIVO
 DIRECTORA GENERAL
 LIC. ANTONIO OSWALDO GARCÍA GONZÁLEZ
 C.P. FATIMA DEL ANGEL PALACIOS
 C.P. ADOLFO OSWALDO GARCÍA GONZÁLEZ


INSTITUTO VERACRUZANO DEL DEPORTE
Estado Analítico del Activo
Del 1 de Enero al 31 de Marzo de 2016

Concepto	Saldo Inicial 1	Cargos del Periodo 2	Abonos del Periodo 3	Saldo Final 4 = (1+2-3)	Variación del Periodo (4-1)
ACTIVO					
Activo Circulante					
Efectivo y Equivalentes	128,675,853	101,982,926	86,525,489	144,133,290	15,457,437
Derechos a Recibir Efectivo o Equivalentes	101,442,559	101,979,361	86,525,489	116,896,431	15,453,872
Derechos a Recibir Bienes o Servicios	570,861	21,532,793	22,029,426	74,228	-496,633
Inventarios	0	0	0	0	0
Almacenes	100,871,698	80,440,096	64,489,591	116,822,203	15,950,505
Estimación por Pérdida o Deterioro de Activos Circulantes	0	0	0	0	0
Otros Activos Circulantes	0	6,472	6,472	0	0
Activo No Circulante					
Inversiones Financieras a Largo Plazo	27,233,294	3,565	0	27,236,859	3,565
Derechos a Recibir Efectivo o Equivalentes a Largo Plazo	0	0	0	0	0
Bienes Inmuebles, Infraestructura y Construcciones en Proceso	0	0	0	0	0
Bienes Muebles	0	0	0	0	0
Activos Intangibles	27,213,278	3,565	0	27,216,843	3,565
Depreciación, Deterioro y Amortización Acumulada de Bienes	20,016	0	0	20,016	0
Activos Diferidos	0	0	0	0	0
Estimación por Pérdida o Deterioro de Activos no Circulantes	0	0	0	0	0
Otros Activos no Circulantes	0	0	0	0	0

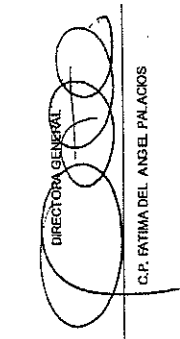
Bajo protesta de decir verdad declaramos que los Estados Financieros y sus Notas son razonablemente correctos y responsabilidad del emisor.



 JEFE DE LA OFICINA DE RECURSOS FINANCIEROS
 C.P. ADOLFO OSWALDO GARCIA GANDARILLAS



 SUBDIRECTOR ADMINISTRATIVO
 LIC. ANTONIO ORTIZ SANDOVAL

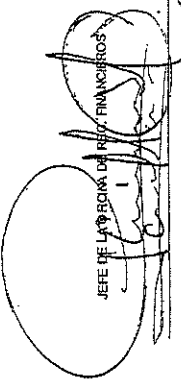
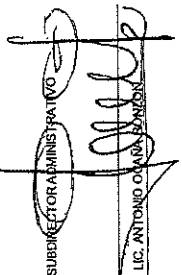



 DIRECTORA GENERAL
 C.P. FAYIMA DEL ANGEL PALACIOS

6.1.6 INSTITUTO VERACRUZANO DEL DEPORTE
Estado de Variación en la Hacienda Pública
Del 1 de Enero al 31 de Marzo de 2016

Concepto	Hacienda Pública/ Patrimonio Contribuido	Hacienda Pública/ Patrimonio Generado de Ejercicios Anteriores	Hacienda Pública/ Patrimonio Generado del Ejercicio	Ajustes por Cambios de Valor	TOTAL
Rectificaciones de Resultados de Ejercicios Anteriores	0	0	0	0	0
Patrimonio Neto Inicial Ajustado del Ejercicio	418,357,574	0	0	0	418,357,574
Aportaciones	0	0	0	0	0
Donaciones de Capital	0	0	0	0	0
Actualización de la Hacienda Pública/ Patrimonio	418,357,574	0	0	0	418,357,574
Variaciones de la Hacienda Pública/ Patrimonio Neto del Ejercicio		35,371,557	5,545,613	0	40,917,170
Resultados del Ejercicio (Ahorro/Desahorro)		35,371,557	5,545,613	0	5,545,613
Resultados de Ejercicios Anteriores		0	0	0	35,371,557
Revalúos		0	0	0	0
Reservas		0	0	0	0
Hacienda Pública/ Patrimonio Neto Final del Ejercicio 2016	418,357,574	35,371,557	5,545,613	0	459,274,744
Cambios en la Hacienda Pública/ Patrimonio Neto del Ejercicio 2015	0	5,545,613	-5,545,613	0	0
Aportaciones	0	0	0	0	0
Donaciones de Capital	0	0	0	0	0
Actualización de la Hacienda Pública/ Patrimonio	0	5,545,613	-5,545,613	0	0
Variaciones de la Hacienda Pública/ Patrimonio Neto del Ejercicio		41,275,600	16,748,932	0	58,024,532
Resultados del Ejercicio (Ahorro/Desahorro)		41,275,600	16,748,932	0	16,748,932
Resultados de Ejercicios Anteriores		0	0	0	41,275,600
Revalúos		0	0	0	0
Reservas		0	0	0	0
Saldo Neto en la Hacienda Pública / Patrimonio 2015	418,357,574	82,192,770	16,748,932	0	517,299,276

Bajo protesta de decir verdad declaramos que los Estados Financieros y sus Notas son razonablemente correctos y responsabilidad del emisor

 JEFE DE LA OFICINA DE ASesoría FINANCIERA	 SUBDIRECTORA ADMINISTRATIVA	 DIRECTORA GENERAL
C.P. ADOLFO OSWALDO GARCIA GANDARILLAS	LIC. ANTONIO OJANA SANCHEZ	C.P. FATIMA DEL ANGEL PALACIOS

Concepto	2016	2015
Flujos de Efectivo de las Actividades de Operación		
Origen	34,477,971	44,755,461
Impuestos	0	0
Cuotas y Aportaciones de Seguridad Social	0	0
Contribuciones de mejoras	0	0
Derechos	0	0
Productos de Tipo Corriente	0	0
Aprovechamientos de Tipo Corriente	0	0
Ingresos por Venta de Bienes y Servicios	902,961	39,550
Ingresos no Comprendidos en las Fracciones de la Ley de Ingresos Causados en Ejercicios Fiscales Anteriores Pendientes de Liquidación o Pago	0	0
Participaciones y Aportaciones	0	0
Transferencias, Asignaciones y Subsidios y Otras Ayudas	33,574,994	44,715,896
Otros Orígenes de Operación	16	15
Aplicación	17,729,039	52,734,571
Servicios Personales	5,616,887	4,912,868
Materiales y Suministros	652,601	685,857
Servicios Generales	3,173,605	4,881,080
Transferencias Internas y Asignaciones al Sector Público	0	0
Transferencias al resto del Sector Público	0	0
Subsidios y Subvenciones	0	0
Ayudas Sociales	8,285,946	42,254,766
Pensiones y Jubilaciones	0	0
Transferencias a Fideicomisos, Mandatos y Contratos Análogos	0	0
Transferencias a la Seguridad Social	0	0
Donativos	0	0
Transferencias al Exterior	0	0
Participaciones	0	0
Aportaciones	0	0
Convenios	0	0
Otras Aplicaciones de Operación	0	0
Flujos Netos de Efectivo por Actividades de Operación	16,748,932	-7,979,110
Flujos de Efectivo de las Actividades de Inversión		
Origen	0	33,258
Bienes Inmuebles, Infraestructura y Construcciones en Proceso	0	0
Bienes Muebles	0	0
Otros Orígenes de Inversión	0	33,258
Aplicación	2,695,209	2,990
Bienes Inmuebles, Infraestructura y Construcciones en Proceso	0	0
Bienes Muebles	306,298	2,990
Otras Aplicaciones de Inversión	2,388,911	0
Flujos Netos de Efectivo por Actividades de Inversión	-2,695,209	30,268
Flujo de Efectivo de las Actividades de Financiamiento		
Origen	1,581,200	0
Endeudamiento Neto	0	0
Interno	0	0
Externo	0	0
Otros Orígenes de Financiamiento	1,581,200	0
Aplicación	272,512	2,615,643
Servicios de la Deuda	0	0
Interno	0	0
Externo	0	0
Otras Aplicaciones de Financiamiento	272,512	2,615,643
Flujos netos de Efectivo por Actividades de Financiamiento	1,308,688	-2,615,643
Incremento/Disminución Neta en el Efectivo y Equivalentes al Efectivo	15,362,411	-10,564,485
Efectivo y Equivalentes al Efectivo al inicio del Ejercicio	2,789,059	698,631
Efectivo y Equivalentes al Efectivo al final del Ejercicio	18,151,470	-9,865,854

Bajo protesta de decir verdad declaramos que los Estados Financieros y sus Notas son razonablemente correctos y responsabilidad del emisor.

JEFE DE LA OFICINA DE REG. FINANCIEROS

C.P. ADOLFO OSWALDO GARCIA GANDARILLAS

SUBDIRECTOR ADMINISTRATIVO

LIC. ANTONIO OJANA BONZON

DIRECTORA GENERAL

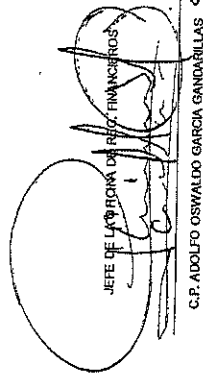
C.P. FATIMA DEL ANGEL PALACIOS

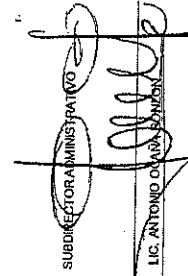
INSTITUTO VERACRUZANO DEL DEPORTE
Informe sobre Pasivos Contingentes
Al 31 de Marzo de 2016


EL INSTITUTO CUENTA CON PASIVOS CONTINGENTES POR LOS SIGUIENTES CONCEPTOS E IMPORTES:

JUICIOS LABORALES	\$13'103,302.00
JUICIOS MERCANTILES	\$ 2'108,850.00
JUICIOS ADMINISTRATIVOS CONTENECISOS	\$15'212,152.00
TOTAL PASIVOS CONTINGENTES	\$30'424,304.00

Bajo protesta de decir verdad declaramos que los Estados Financieros y sus Notas son razonablemente correctos y son responsabilidad del emisor.


JEFE DE LA OFICINA DE ASIST. FINANCIEROS
C.P. ADOLFO OSWALDO GARCIA GANDARILLAS


SUBDIRECTOR ADMINISTRATIVO
LIC. ANTONIO OCHOA ZAMORA


DIRECTORA GENERAL
C.P. FATIMA DEL ANGEL PALACIOS