


	2016	2015
INGRESOS Y OTROS BENEFICIOS		
Ingresos de la Gestión	2,424,085	1,445,490
Impuestos	0	0
Cuotas y Aportaciones de Seguridad Social	0	0
Contribuciones de Mejoras	0	0
Derechos	0	0
Productos de Tipo Corriente ^{1/}	0	0
Aprovechamientos de Tipo Corriente	0	0
Ingresos por Venta de Bienes y Servicios	2,424,085	1,445,490
Ingresos no Comprendidos en las Fracciones de la Ley de Ingresos Causados en Ejercicios Fiscales Anteriores Pendientes de Liquidación o Pago	0	0
Participaciones, Aportaciones, Transferencias, Asignaciones, Subsidios y Otras Ayudas	78,623,740	79,683,545
Participaciones y Aportaciones	0	0
Transferencia, Asignaciones, Subsidios y Otras ayudas	78,623,740	79,683,545
Otros Ingresos y Beneficios	690	166
Ingresos Financieros	0	0
Incremento por Variación de Inventarios	0	0
Disminución del Exceso de Estimaciones por Pérdida o Deterioro u Obsolescencia	0	0
Disminución del Exceso de Provisiones	0	0
Otros Ingresos y Beneficios Varios	690	166
Total de Ingresos y Otros Beneficios	81,048,515	81,129,201
GASTOS Y OTRAS PÉRDIDAS		
Gastos de Funcionamiento	19,751,728	24,687,767
Servicios Personales	9,942,526	10,579,980
Materiales y Suministros	1,951,224	3,235,821
Servicios Generales	7,857,978	10,871,966
Transferencia, Asignaciones, Subsidios y Otras Ayudas	18,513,166	45,342,691
Transferencias Internas y Asignaciones al Sector Público	0	0
Transferencias al Resto del Sector Público	0	0
Subsidios y Subvenciones	0	0
Ayudas Sociales	18,513,166	45,342,691
Pensiones y Jubilaciones	0	0
Transferencias a Fideicomisos, Mandatos y Contratos Análogos	0	0
Transferencias a la Seguridad Social	0	0
Donativos	0	0
Transferencias al Exterior	0	0
Participaciones y Aportaciones	0	0
Participaciones	0	0
Aportaciones	0	0
Convenios	0	0
Intereses, Comisiones y Otros Gastos de la Deuda Pública	0	0
Intereses de la Deuda Pública	0	0
Comisiones de la Deuda Pública	0	0
Gastos de la Deuda Pública	0	0
Costo por Coberturas	0	0
Apoyos Financieros	0	0
Otros Gastos y Pérdidas Extraordinarias	0	0
Estimaciones, Depreciaciones, Deterioros, Obsolescencia y Amortizaciones	0	0
Provisiones	0	0
Disminución de Inventarios	0	0
Aumento por Insuficiencia de Estimaciones por Pérdida o Deterioro y Obsolescencia	0	0
Aumento por Insuficiencia de Provisiones	0	0
Otros Gastos	0	0
Inversión Pública	0	0
Inversión Pública no Capitalizable	0	0
Total de Gastos y Otras Pérdidas	38,264,894	70,030,458
Resultados del Ejercicio (Ahorro/Desahorro)	42,783,621	11,098,743

1/ No se incluyen: Utilidades e Intereses. Por regla de presentación se revelan como Ingresos Financieros.

Bajo protesta de decir verdad declaramos que los Estados Financieros y sus Notas son razonablemente correctos y responsabilidad del emisor.

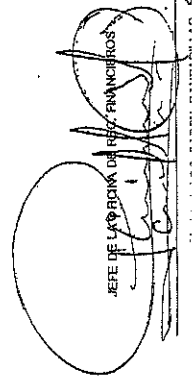

 JEFE DE LA OFICINA DE REC. FINANCIEROS
 C.P. ADOLFO OSWALDO GARCÍA GANDARILLAS

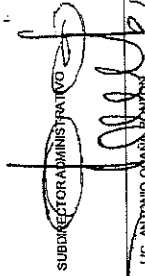

 SUBDIRECTOR ADMINISTRATIVO
 LIC. ANTONIO OSORIA BONILLA


 DIRECTORA GENERAL
 C.P. FATIMA DEL ÁNGEL PALACIOS

	Origen	Aplicación
ACTIVO		
<i>Activo Circulante</i>		
Efectivo y Equivalentes	0	169,202,887
Derechos a Recibir Efectivo o Equivalentes	0	142,402,297
Derechos a Recibir Bienes o Servicios	0	1,509,828
Inventarios	0	140,892,469
Almacenes	0	0
Estimación por Pérdida o Deterioro de Activos Circulantes	0	0
Otros Activos Circulantes	0	0
<i>Activo No Circulante</i>		
Inversiones Financieras a Largo Plazo	0	26,800,390
Derechos a Recibir Efectivo o Equivalentes a Largo Plazo	0	0
Bienes Inmuebles, Infraestructura y Construcciones en Proceso	0	0
Bienes Muebles	0	26,780,374
Activos Intangibles	0	20,016
Depreciación, Deterioro y Amortización Acumulada de Bienes	0	0
Activos Diferidos	0	0
Estimación por Pérdida o Deterioro de Activos no Circulantes	0	0
Otros Activos no Circulantes	0	0
PASIVO		
<i>Pasivo Circulante</i>		
Cuentas por Pagar a Corto Plazo	80,034,422	0
Documentos por Pagar a Corto Plazo	70,133,919	0
Porción a Corto Plazo de la Deuda Pública a Largo Plazo	67,945,642	0
Títulos y Valores a Corto Plazo	2,188,277	0
Pasivos Diferidos a Corto Plazo	0	0
Fondos y Bienes de Terceros en Garantía y/o Administración a Corto Plazo	0	0
Provisiones a Corto Plazo	0	0
Otros Pasivos a Corto Plazo	0	0
<i>Pasivo No Circulante</i>		
Cuentas por Pagar a Largo Plazo	9,900,503	0
Documentos por Pagar a Largo Plazo	9,900,503	0
Deuda Pública a Largo Plazo	0	0
Pasivos Diferidos a Largo Plazo	0	0
Fondos y Bienes de Terceros en Garantía y/o Administración a Largo Plazo	0	0
Provisiones a Largo Plazo	0	0
HACIENDA PÚBLICA/ PATRIMONIO		
<i>Hacienda Pública/Patrimonio Contribuido</i>		
Aportaciones	89,168,265	0
Donaciones de Capital	0	0
Actualización de la Hacienda Pública / Patrimonio	0	0
<i>Hacienda Pública/Patrimonio Generado</i>		
Resultados del Ejercicio (Ahorro / Desahorro)	89,768,265	0
Resultados de Ejercicios Anteriores	42,783,621	0
Revalúos	46,384,844	0
Reservas	0	0
Rectificaciones de Resultados de Ejercicios Anteriores	0	0
Exceso o Insuficiencia en la Actualización de la Hacienda Pública/Patrimonio		
Resultado por Posición Monetaria	0	0
Resultado por Tenencia de Activos no Monetarios	0	0

Bajo protesta de decir verdad declaramos que los Estados Financieros y sus Notas son razonablemente correctos y responsabilidad del emisor.


 JEFE DE LA OFICINA DE RECAUDACIÓN FINANCIERA

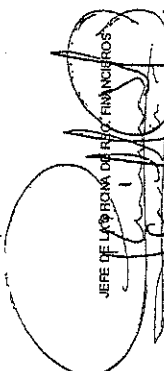

 SUBDIRECTOR ADMINISTRATIVO
 DIRECTORA GENERAL

INSTITUTO VERACRUZANO DEL DEPORTE
Estado Analítico del Activo
Del 1 de Enero al 30 de Junio de 2016


6.1.4

Concepto	Saldo Inicial 1	Cargos del Periodo 2	Abonos del Periodo 3	Saldo Final 4 = (1+2-3)	Variación del Periodo (4-1)
ACTIVO	128,675,853	174,752,725	134,225,891	169,202,687	40,526,834
<i>Activo Circulante</i>	<i>101,442,559</i>	<i>174,749,160</i>	<i>133,789,422</i>	<i>142,402,297</i>	<i>40,959,738</i>
Efectivo y Equivalentes	570,861	46,453,949	45,514,982	1,509,828	938,967
Derechos a Recibir Efectivo o Equivalentes	0	0	0	0	0
Derechos a Recibir Bienes o Servicios	100,871,698	128,288,739	88,267,968	140,892,469	40,020,771
Inventarios	0	0	0	0	0
Almacenes	0	6,472	6,472	0	0
Estimación por Pérdida o Deterioro de Activos Circulantes	0	0	0	0	0
Otros Activos Circulantes	0	0	0	0	0
<i>Activo No Circulante</i>	<i>27,233,294</i>	<i>3,565</i>	<i>436,469</i>	<i>26,800,390</i>	<i>-432,904</i>
Inversiones Financieras a Largo Plazo	0	0	0	0	0
Derechos a Recibir Efectivo o Equivalentes a Largo Plazo	0	0	0	0	0
Bienes Inmuebles, Infraestructura y Construcciones en Proceso	0	0	0	0	0
Bienes Muebles	27,213,278	3,565	436,469	26,780,374	-432,904
Activos Intangibles	20,016	0	0	20,016	0
Depreciación, Deterioro y Amortización Acumulada de Bienes	0	0	0	0	0
Activos Diferidos	0	0	0	0	0
Estimación por Pérdida o Deterioro de Activos no Circulantes	0	0	0	0	0
Otros Activos no Circulantes	0	0	0	0	0


Bajo protesta de decir verdad declaramos que los Estados Financieros y sus Notas son razonablemente correctos y responsabilidad del emisor.



 JEFE DE LA OFICINA DE RECURSOS FINANCIEROS
 C.P. ADOLFO OSWALDO GARCIA GANDARILLAS



 SUBDIRECTOR ADMINISTRATIVO
 LIC. ANTONIO ORTIZ BONFANTE



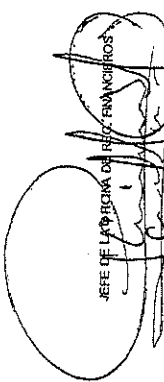
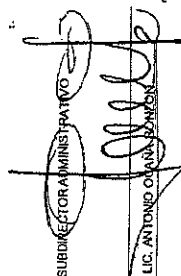

 DIRECTORA GENERAL
 C.P. FATIMA DEL ANGEL PALACIOS

INSTITUTO VERACRUZANO DEL DEPORTE
Estado Analítico de la Deuda y Otros Pasivos
Del 1 de Enero al 30 de Junio de 2016

6.1.5

Denominación de las Deudas	Moneda de Contratación	Institución o País Acreedor	Saldo Inicial del Periodo	Saldo Final del Periodo
DEUDA PÚBLICA				
Corto Plazo				
Deuda Interna			0	0
Instituciones de Crédito			0	0
Títulos y Valores			0	0
Arrendamientos Financieros			0	0
Deuda Externa			0	0
Organismos Financieros Internacionales			0	0
Deuda Bilateral			0	0
Títulos y Valores			0	0
Arrendamientos Financieros			0	0
Subtotal a Corto Plazo			0	0
Largo Plazo				
Deuda Interna			0	0
Instituciones de Crédito			0	0
Títulos y Valores			0	0
Arrendamientos Financieros			0	0
Deuda Externa			0	0
Organismos Financieros Internacionales			0	0
Deuda Bilateral			0	0
Títulos y Valores			0	0
Arrendamientos Financieros			0	0
Subtotal a Largo Plazo			0	0
Otros Pasivos			0	80,034,422
Total de Deuda y Otros Pasivos			0	80,034,422

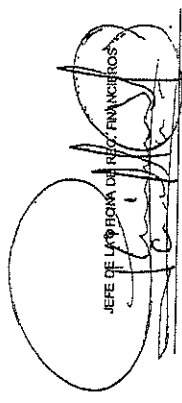
Bajo protesta de decir verdad declaramos que los Estados Financieros y sus Notas son razonablemente correctos y responsabilidad del emisor

 JEFE DE LA OFICINA DE ASesoría FINANCIERA C.P. ADOLFO OSWALDO GARCIA GANDARILLAS	 SUBDIRECTOR ADMINISTRATIVO LIC. ANTONIO ORLANDO RAMIREZ	 DIRECTORA GENERAL C.P. FATIMA DEL ANSEL PALACIOS
--	--	--

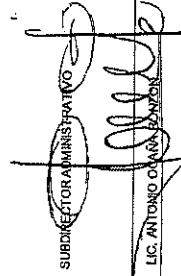
6.1.6 INSTITUTO VERACRUZANO DEL DEPORTE
Estado de Variación en la Hacienda Pública
Del 1 de Enero al 30 de Junio de 2016

Concepto	Hacienda Pública/ Patrimonio Contribuido	Hacienda Pública/ Patrimonio Generado de Ejercicios Anteriores	Hacienda Pública/ Patrimonio Generado del Ejercicio	Ajustes por Cambios de Valor	TOTAL
Rectificaciones de Resultados de Ejercicios Anteriores	0	0	0	0	0
Patrimonio Neto Inicial Ajustado del Ejercicio	418,357,574	0	0	0	418,357,574
Aportaciones	0	0	0	0	0
Donaciones de Capital	0	0	0	0	0
Actualización de la Hacienda Pública/ Patrimonio	418,357,574	0	0	0	418,357,574
Variaciones de la Hacienda Pública/ Patrimonio Neto del Ejercicio		35,371,557	5,545,613	0	40,917,170
Resultados del Ejercicio (Ahorro/Desahorro)		35,371,557	5,545,613	0	5,545,613
Resultados de Ejercicios Anteriores	0	0	0	0	35,371,557
Revalúos	0	0	0	0	0
Reservas	0	0	0	0	0
Hacienda Pública/ Patrimonio Neto Final del Ejercicio 2016	418,357,574	35,371,557	5,545,613	0	459,274,744
Cambios en la Hacienda Pública/ Patrimonio Neto del Ejercicio 2015	0	5,545,613	-5,545,613	0	0
Aportaciones	0	0	0	0	0
Donaciones de Capital	0	0	0	0	0
Actualización de la Hacienda Pública/ Patrimonio	0	5,545,613	-5,545,613	0	0
Variaciones de la Hacienda Pública/ Patrimonio Neto del Ejercicio		40,839,031	42,783,621	0	83,622,652
Resultados del Ejercicio (Ahorro/Desahorro)		40,839,031	42,783,621	0	42,783,621
Resultados de Ejercicios Anteriores	0	0	0	0	40,839,031
Revalúos	0	0	0	0	0
Reservas	0	0	0	0	0
Saldo Neto en la Hacienda Pública / Patrimonio 2015	418,357,574	81,756,201	42,783,621	0	542,897,396


Bajo protesta de decir verdad declaramos que los Estados Financieros y sus Notas son razonablemente correctos y responsabilidad del emisor.



 JEFE DE LA OFICINA DE RECURSOS FINANCIEROS
 C.P. ADOLFO OSWALDO GARCIA GANDARILLAS




 SUBDIRECTOR ADMINISTRATIVO
 C.P. ANTONIO DOMINGUEZ



 DIRECTORA GENERAL
 C.P. FATIMA DEL ANGEL PALACIOS

Concepto	2016	2015
Flujos de Efectivo de las Actividades de Operación		
Origen	81,048,515	81,129,201
Impuestos	0	0
Cuotas y Aportaciones de Seguridad Social	0	0
Contribuciones de mejoras	0	0
Derechos	0	0
Productos de Tipo Corriente	0	0
Aprovechamientos de Tipo Corriente	0	0
Ingresos por Venta de Bienes y Servicios	2,424,085	1,445,490
Ingresos no Comprendidos en las Fracciones de la Ley de Ingresos Causados en Ejercicios Fiscales Anteriores Pendientes de Liquidación o Pago	0	0
Participaciones y Aportaciones	0	0
Transferencias, Asignaciones y Subsidios y Otras Ayudas	78,623,740	79,683,545
Otros Orígenes de Operación	690	166
Aplicación	38,264,894	70,030,458
Servicios Personales	9,942,526	10,579,980
Materiales y Suministros	1,951,224	3,235,821
Servicios Generales	7,857,978	10,871,966
Transferencias Internas y Asignaciones al Sector Público	0	0
Transferencias al resto del Sector Público	0	0
Subsidios y Subvenciones	0	0
Ayudas Sociales	18,513,166	45,342,691
Pensiones y Jubilaciones	0	0
Transferencias a Fideicomisos, Mandatos y Contratos Análogos	0	0
Transferencias a la Seguridad Social	0	0
Donativos	0	0
Transferencias al Exterior	0	0
Participaciones	0	0
Aportaciones	0	0
Convenios	0	0
Otras Aplicaciones de Operación	0	0
Flujos Netos de Efectivo por Actividades de Operación	42,783,621	11,098,743
Flujos de Efectivo de las Actividades de Inversión		
Origen	0	33,258
Bienes Inmuebles, Infraestructura y Construcciones en Proceso	0	0
Bienes Muebles	0	0
Otros Orígenes de Inversión	0	33,258
Aplicación	2,695,209	2,990
Bienes Inmuebles, Infraestructura y Construcciones en Proceso	0	0
Bienes Muebles	306,298	2,990
Otras Aplicaciones de Inversión	2,388,911	0
Flujos Netos de Efectivo por Actividades de Inversión	-2,695,209	30,268
Flujo de Efectivo de las Actividades de Financiamiento		
Origen	1,581,200	0
Endeudamiento Neto	0	0
Interno	0	0
Externo	0	0
Otros Orígenes de Financiamiento	1,581,200	0
Aplicación	272,512	2,615,643
Servicios de la Deuda	0	0
Interno	0	0
Externo	0	0
Otras Aplicaciones de Financiamiento	272,512	2,615,643
Flujos netos de Efectivo por Actividades de Financiamiento	1,308,688	-2,615,643
Incremento/Disminución Neta en el Efectivo y Equivalentes al Efectivo	41,397,100	8,513,368
Efectivo y Equivalentes al Efectivo al inicio del Ejercicio	2,789,059	698,631
Efectivo y Equivalentes al Efectivo al final del Ejercicio	44,186,159	9,211,999

Bajo protesta de decir verdad declaramos que los Estados Financieros y sus Notas son razonablemente correctos y responsabilidad del emisor.


 JEFE DE LA OFICINA DE REC. FINANCIEROS
 C.P. ADOLFO OSWALDO GARCIA GANDARILLAS


 SUBDIRECTOR ADMINISTRATIVO
 LIC. ANTONIO OJEDA SANCHEZ

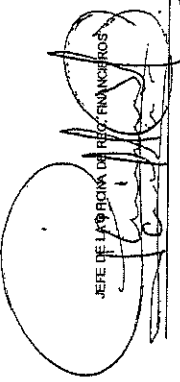

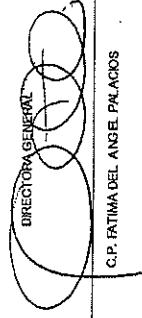

 DIRECTORA GENERAL
 G.P. FATIMA DEL ANGEL PALACIOS

INSTITUTO VERACRUZANO DEL DEPORTE
Informe sobre Pasivos Contingentes
Al 30 de Junio de 2016

EL INSTITUTO CUENTA CON PASIVOS CONTINGENTES POR LOS SIGUIENTES CONCEPTOS E IMPORTES:

JUICIOS LABORALES	\$13'103,302.00
JUICIOS MERCANTILES	\$ 2'108,850.00
JUICIOS ADMINISTRATIVOS CONTENCIOSOS	\$15'212,152.00
TOTAL PASIVOS CONTINGENTES	\$30'424,304.00

Bajo protesta de decir verdad declaramos que los Estados Financieros y sus Notas son razonablemente correctos y son responsabilidad del emisor.

 JEFE DE LA OFICINA DE RIESGO FINANCIEROS C.P. ADOLFO OSWALDO GARCIA GANDARILLAS	 SUBDIRECTOR ADMINISTRATIVO LIC. ANTONIO OSORIO BONZON	 DIRECTORA GENERAL C.P. FATIMA DEL ANGEL PALACIOS
---	--	--