

INSTITUTO VERACRUZANO DEL DEPORTE


Estado de Actividades


Del 1 de Enero al 30 de Septiembre de 2016 y 2015


	2016	2015
INGRESOS Y OTROS BENEFICIOS		
Ingresos de la Gestión	4,440,801	3,533,138
Impuestos	0	0
Cuotas y Aportaciones de Seguridad Social	0	0
Contribuciones de Mejoras	0	0
Derechos	0	0
Productos de Tipo Corriente ^{1/}	0	0
Aprovechamientos de Tipo Corriente	0	0
Ingresos por Venta de Bienes y Servicios	4,440,801	3,533,138
Ingresos no Comprendidos en las Fracciones de la Ley de Ingresos Causados en Ejercicios Fiscales Anteriores Pendientes de Liquidación o Pago	0	0
Participaciones, Aportaciones, Transferencias, Asignaciones, Subsidios y Otras Ayudas	163,486,990	98,978,611
Participaciones y Aportaciones	0	0
Transferencia, Asignaciones, Subsidios y Otras ayudas	163,486,990	98,978,611
Otros Ingresos y Beneficios	1,575	197
Ingresos Financieros	0	0
Incremento por Variación de Inventarios	0	0
Disminución del Exceso de Estimaciones por Pérdida o Deterioro u Obsolescencia	0	0
Disminución del Exceso de Provisiones	0	0
Otros Ingresos y Beneficios Varios	1,575	197
Total de Ingresos y Otros Beneficios	167,929,366	102,511,946
GASTOS Y OTRAS PÉRDIDAS		
Gastos de Funcionamiento	31,250,360	36,128,138
Servicios Personales	16,175,127	15,645,134
Materiales y Suministros	2,638,907	3,738,188
Servicios Generales	12,436,326	16,744,816
Transferencia, Asignaciones, Subsidios y Otras Ayudas	25,837,438	50,250,480
Transferencias Internas y Asignaciones al Sector Público	0	0
Transferencias al Resto del Sector Público	0	0
Subsidios y Subvenciones	0	0
Ayudas Sociales	25,837,438	50,250,480
Pensiones y Jubilaciones	0	0
Transferencias a Fideicomisos, Mandatos y Contratos Análogos	0	0
Transferencias a la Seguridad Social	0	0
Donativos	0	0
Transferencias al Exterior	0	0
Participaciones y Aportaciones	0	0
Participaciones	0	0
Aportaciones	0	0
Convenios	0	0
Intereses, Comisiones y Otros Gastos de la Deuda Pública	0	0
Intereses de la Deuda Pública	0	0
Comisiones de la Deuda Pública	0	0
Gastos de la Deuda Pública	0	0
Costo por Coberturas	0	0
Apoyos Financieros	0	0
Otros Gastos y Pérdidas Extraordinarias	0	0
Estimaciones, Depreciaciones, Deterioros, Obsolescencia y Amortizaciones	0	0
Provisiones	0	0
Disminución de Inventarios	0	0
Aumento por Insuficiencia de Estimaciones por Pérdida o Deterioro y Obsolescencia	0	0
Aumento por Insuficiencia de Provisiones	0	0
Otros Gastos	0	0
Inversión Pública	0	0
Inversión Pública no Capitalizable	0	0
Total de Gastos y Otras Pérdidas	57,087,798	86,378,618
Resultados del Ejercicio (Ahorro/Desahorro)	110,841,568	16,133,328

1/ No se incluyen: Utilidades e Intereses. Por regla de presentación se revelan como Ingresos Financieros.

Bajo protesta de decir verdad declaramos que los Estados Financieros y sus Notas son razonablemente correctos y responsabilidad del emisor.


 JEFE DE LA OFICINA DE REG. FINANCIEROS
 C.P. ADOLFO OSWALDO GARCIA GANDARILLAS

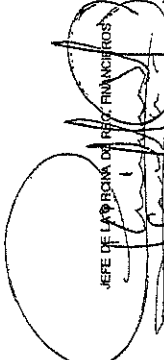

 SUBDIRECTOR ADMINISTRATIVO
 LIC. ANTONIO OSUNA BONZON


 DIRECTORA GENERAL
 C.P. FATIMA DEL ANGE PALACIOS

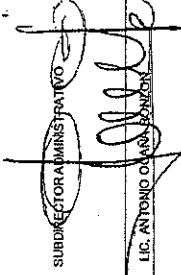
6.1.2 INSTITUTO VERACRUZANO DEL DEPORTE
Estado de Situación Financiera
Al 30 de septiembre de 2016 y 2015

	2016	2015	PASIVO	
	2016	2015	2016	2015
ACTIVO				
Activo Circulante				
Efectivo y Equivalentes	765,049	583,621		
Derechos a Recibir Efectivo o Equivalentes	0	0		
Derechos a Recibir Bienes o Servicios	210,466,593	100,541,370		
Inventarios	0	0		
Almacenes	0	0		
Estimación por Pérdida o Deterioro de Activos Circulantes	0	0		
Otros Activos Circulantes	0	0		
Total de Activos Circulantes	211,231,642	101,124,991		
Activo No Circulante				
Inversiones Financieras a Largo Plazo	0	0		
Derechos a Recibir Efectivo o Equivalentes a Largo Plazo	0	0		
Bienes Inmuebles, Infraestructura y Construcciones en Proceso	0	52,460		
Bienes Muebles	25,262,931	27,213,278		
Activos Intangibles	20,016	20,036		
Depreciación, Deterioro y Amortización Acumulada de Bienes	0	0		
Activos Diferidos	0	0		
Estimación por Pérdida o Deterioro de Activos no Circulantes	0	0		
Otros Activos no Circulantes	0	0		
Total de Activos No Circulantes	25,282,947	27,285,754		
Total del Activo	236,514,589	128,410,745		
Total del Pasivo	80,805,820	9,900,503		
HACIENDA PÚBLICA/ PATRIMONIO				
<i>Hacienda Pública/ Patrimonio Contribuido</i>				
Aportaciones de Capital	0	0		
Donaciones de la Hacienda Pública / Patrimonio	0	0		
<i>Hacienda Pública/ Patrimonio Generado</i>				
Resultados del Ejercicio (Ahorro / Desahorro)	155,708,769	62,112,344		
Resultados de Ejercicios Anteriores	110,841,568	16,133,328		
Revalúos	44,867,201	45,989,015		
Reservas	0	0		
Rectificaciones de Resultados de Ejercicios Anteriores	0	0		
<i>Exceso o Insuficiencia en la Actualización de la Hacienda Pública/ Patrimonio</i>				
Resultado por Posición Monetaria	0	0		
Resultado por Tenencia de Activos no Monetarios	0	0		
Total Hacienda Pública/ Patrimonio	155,708,769	62,112,344		
Total del Pasivo y Hacienda Pública / Patrimonio	236,514,589	128,410,745		

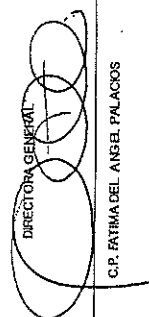
Debajo protesta de decir verdad declaramos que los Estados Financieros y sus Notas son razonablemente correctos y responsabilidad del emisor.



 JEFE DE LA OFICINA DE REVISIÓN FINANCIERAS
 C.P. ADOLFO OSWALDO GARCÍA GANDARILLAS



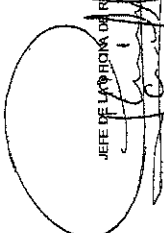
 SUBDIRECTOR ADMINISTRATIVO
 LIC. ANTONIO OSUNA GONZÁLEZ

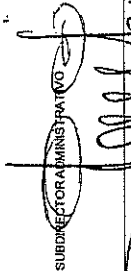



 DIRECTORA GENERAL
 C.P. FATMA DEL ANSEL PALACIOS

	Origen	Aplicación
ACTIVO		
Activo Circulante		
Efectivo y Equivalentes	0	236,514,589
Derechos a Recibir Efectivo o Equivalentes	0	211,231,642
Derechos a Recibir Bienes o Servicios	0	765,049
Inventarios	0	0
Almacenes	0	210,466,593
Estimación por Pérdida o Deterioro de Activos Circulantes	0	0
Otros Activos Circulantes	0	0
Activo No Circulante		
Inversiones Financieras a Largo Plazo	0	25,282,947
Derechos a Recibir Efectivo o Equivalentes a Largo Plazo	0	0
Bienes Inmuebles, Infraestructura y Construcciones en Proceso	0	0
Bienes Muebles	0	25,262,931
Activos Intangibles	0	20,016
Depreciación, Deterioro y Amortización Acumulada de Bienes	0	0
Activos Diferidos	0	0
Estimación por Pérdida o Deterioro de Activos no Circulantes	0	0
Otros Activos no Circulantes	0	0
PASIVO		
Pasivo Circulante		
Cuentas por Pagar a Corto Plazo	80,805,820	0
Documentos por Pagar a Corto Plazo	70,905,317	0
Porción a Corto Plazo de la Deuda Pública a Largo Plazo	68,855,760	0
Títulos y Valores a Corto Plazo	2,049,557	0
Pasivos Diferidos a Corto Plazo	0	0
Fondos y Bienes de Terceros en Garantía y/o Administración a Corto Plazo	0	0
Provisiones a Corto Plazo	0	0
Otros Pasivos a Corto Plazo	0	0
Pasivo No Circulante		
Cuentas por Pagar a Largo Plazo	9,900,503	0
Documentos por Pagar a Largo Plazo	9,900,503	0
Deuda Pública a Largo Plazo	0	0
Pasivos Diferidos a Largo Plazo	0	0
Fondos y Bienes de Terceros en Garantía y/o en Administración a Largo Plazo	0	0
Provisiones a Largo Plazo	0	0
HACIENDA PÚBLICA/ PATRIMONIO		
Hacienda Pública/Patrimonio Contribuido		
Donaciones de Capital	155,708,769	0
Actualización de la Hacienda Pública / Patrimonio	0	0
Hacienda Pública/Patrimonio Generado		
Resultados del Ejercicio (Ahorro / Desahorro)	155,708,769	0
Resultados de Ejercicios Anteriores	110,841,568	0
Revalúos	44,867,201	0
Reservas	0	0
Rectificaciones de Resultados de Ejercicios Anteriores	0	0
Exceso o Insuficiencia en la Actualización de la Hacienda Pública/Patrimonio		
Resultado por Tenencia de Activos no Monetarios	0	0
Resultado por Insuficiencia Monetaria	0	0

Bajo protesta de decir verdad declaramos que los Estados Financieros y sus Notas son razonablemente correctos y responsabilidades del emisor.


 JEFE DE LA DIVISION DE ASIST. FINANCIEROS


 SUBDIRECTOR ADMINISTRATIVO

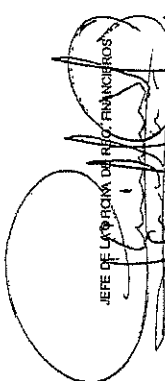
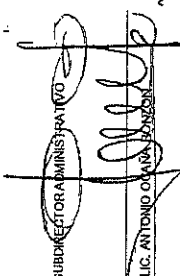


 DIRECTORA GENERAL

INSTITUTO VERACRUZANO DEL DEPORTE
Estado Analítico del Activo
Del 1 de Enero al 30 de Septiembre de 2016

6.1.4

Concepto	Saldo Inicial 1	Cargos del Periodo 2	Abonos del Periodo 3	Saldo Final 4 = (1+2-3)	Variación del Periodo (4-1)
ACTIVO					
Activo Circulante					
Efectivo y Equivalentes	128,675,853	196,588,501	158,323,889	166,940,465	38,264,612
Derechos a Recibir Efectivo o Equivalentes	101,442,559	195,942,609	155,727,650	141,657,518	40,214,959
Derechos a Recibir Bienes o Servicios	570,861	67,653,870	67,459,682	765,049	194,188
Inventarios	0	0	0	0	0
Almacenes	100,871,698	128,288,739	88,267,968	140,892,469	40,020,771
Estimación por Pérdida o Deterioro de Activos Circulantes	0	0	0	0	0
Otros Activos Circulantes	0	0	0	0	0
Activo No Circulante					
Inversiones Financieras a Largo Plazo	27,233,294	645,892	2,596,239	25,282,947	-1,950,347
Derechos a Recibir Efectivo o Equivalentes a Largo Plazo	0	0	0	0	0
Bienes Inmuebles, Infraestructura y Construcciones en Proceso	0	0	0	0	0
Bienes Muebles	27,213,278	645,892	2,596,239	25,262,931	-1,950,347
Activos Intangibles	20,016	0	0	20,016	0
Depreciación, Deterioro y Amortización Acumulada de Bienes	0	0	0	0	0
Activos Diferidos	0	0	0	0	0
Estimación por Pérdida o Deterioro de Activos no Circulantes	0	0	0	0	0
Otros Activos no Circulantes	0	0	0	0	0

Bajo protesta de decir verdad declaramos que los Estados Financieros y sus Notas son razonablemente correctos y responsabilidad del emisor.

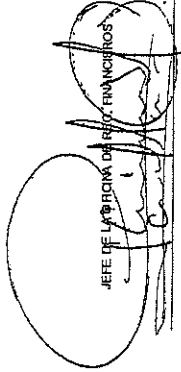


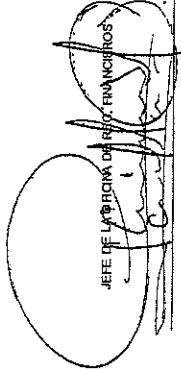


 JEFE DE LA OFICINA DE REC. FINANCIEROS C.P. ADOLFO OSWALDO GARCIA GANDANLLAS	 SUBDIRECTOR ADMINISTRATIVO LIC. ANTONIO OJANA JONSON	 DIRECTORA GENERAL C.P. FATIMA DEL ANGEL PALACIOS
--	---	--

INSTITUTO VERAGRUZANO DEL DEPORTE
Estado Analítico de la Deuda y Otros Pasivos
Del 1 de Enero al 30 de Septiembre de 2016

6.1.5

Denominación de las Deudas	Moneda de Contratación	Institución o País Acreedor	Saldo Inicial del Período	Saldo Final del Período
DEUDA PÚBLICA				
Corto Plazo				
Deuda Interna			0	0
Instituciones de Crédito			0	0
Títulos y Valores			0	0
Arrendamientos Financieros			0	0
Deuda Externa			0	0
Organismos Financieros Internacionales			0	0
Deuda Bilateral			0	0
Títulos y Valores			0	0
Arrendamientos Financieros			0	0
Subtotal a Corto Plazo			0	0
Largo Plazo				
Deuda Interna			0	0
Instituciones de Crédito			0	0
Títulos y Valores			0	0
Arrendamientos Financieros			0	0
Deuda Externa			0	0
Organismos Financieros Internacionales			0	0
Deuda Bilateral			0	0
Títulos y Valores			0	0
Arrendamientos Financieros			0	0
Subtotal a Largo Plazo			0	0
Otros Pasivos			0	80,805,820
Total de Deuda y Otros Pasivos			0	80,805,820


Bajo protesta de decir verdad declaramos que los Estados Financieros y sus Notas son razonablemente correctos y responsabilidad del emisor

 JEFE DE LA OFICINA DE RENTAS FINANCIERAS	 SUBDIRECTOR ADMINISTRATIVO	 DIRECTORA GENERAL
 LIC. ADOLFO OSWALDO GARCÍA GANDARILLAS	 LIC. ARTURO OJEDA	 C.P. PATRICIA DEL ÁNGEL PALACIOS


6.1.6 INSTITUTO VERAGRUZANO DEL DEPORTE
Estado de Variación en la Hacienda Pública
Del 1 de Enero al 30 de Septiembre de 2016

Concepto	Hacienda Pública/Patrimonio Contributivo	Hacienda Pública/Patrimonio Generado de Ejercicios Anteriores	Hacienda Pública/Patrimonio Generado del Ejercicio	Ajustes por Cambios de Valor	TOTAL
Rectificaciones de Resultados de Ejercicios Anteriores	0	0	0	0	0
Patrimonio Neto Inicial Ajustado del Ejercicio	418,357,574	0	0	0	418,357,574
Aportaciones	0	0	0	0	0
Donaciones de Capital	0	0	0	0	0
Actualización de la Hacienda Pública/Patrimonio	418,357,574	0	0	0	418,357,574
Variaciones de la Hacienda Pública/Patrimonio Neto del Ejercicio					
Resultados del Ejercicio (Ahorro/Desahorro)		35,371,557	5,545,613	0	40,917,170
Resultados de Ejercicios Anteriores		35,371,557	5,545,613	0	5,545,613
Revalúos		0	0	0	0
Reservas		0	0	0	0
Hacienda Pública/Patrimonio Neto Final del Ejercicio 2016	418,357,574	35,371,557	5,545,613	0	459,274,744
Cambios en la Hacienda Pública/Patrimonio Neto del Ejercicio 2015					
Aportaciones	0	0	-5,545,613	0	0
Donaciones de Capital	0	0	0	0	0
Actualización de la Hacienda Pública/Patrimonio	0	5,545,613	-5,545,613	0	0
Variaciones de la Hacienda Pública/Patrimonio Neto del Ejercicio					
Resultados del Ejercicio (Ahorro/Desahorro)		39,321,588	110,841,568	0	150,163,156
Resultados de Ejercicios Anteriores		39,321,588	110,841,568	0	110,841,568
Revalúos		0	0	0	0
Reservas		0	0	0	0
Saldo Neto en la Hacienda Pública / Patrimonio 2015	418,357,574	80,238,758	110,841,568	0	609,437,900


Bajo protesta de decir verdad declaramos que los Estados Financieros y sus Notas son razonablemente correctos y responsabilidad del emisor



 JEFE DE LA OFICINA DE REVISIÓN FINANCIERA
 C.P. ADOLFO OSWALDO GARCÍA GONZÁLEZ




 SUBDIRECTORA ADMINISTRATIVA
 LIC. ANTONIO OSWALDO GARCÍA GONZÁLEZ




 DIRECTORA GENERAL
 C.P. FATIMA DEL ANDEL PALACIOS

Concepto	2016	2015
Flujos de Efectivo de las Actividades de Operación		
Origen	167,929,366	102,511,946
Impuestos	0	0
Cuotas y Aportaciones de Seguridad Social	0	0
Contribuciones de mejoras	0	0
Derechos	0	0
Productos de Tipo Corriente	0	0
Aprovechamientos de Tipo Corriente	0	0
Ingresos por Venta de Bienes y Servicios	4,440,801	3,533,138
Ingresos no Comprendidos en las Fracciones de la Ley de Ingresos Causados en Ejercicios Fiscales Anteriores Pendientes de Liquidación o Pago	0	0
Participaciones y Aportaciones	0	0
Transferencias, Asignaciones y Subsidios y Otras Ayudas	163,486,990	98,978,611
Otros Origenes de Operación	1,575	197
Aplicación	57,087,798	86,378,618
Servicios Personales	16,175,127	15,645,134
Materiales y Suministros	2,638,907	3,738,188
Servicios Generales	12,436,326	16,744,816
Transferencias Internas y Asignaciones al Sector Público	0	0
Transferencias al resto del Sector Público	0	0
Subsidios y Subvenciones	0	0
Ayudas Sociales	25,837,438	50,250,480
Pensiones y Jubilaciones	0	0
Transferencias a Fideicomisos, Mandatos y Contratos Análogos	0	0
Transferencias a la Seguridad Social	0	0
Donativos	0	0
Transferencias al Exterior	0	0
Participaciones	0	0
Aportaciones	0	0
Convenios	0	0
Otras Aplicaciones de Operación	0	0
Flujos Netos de Efectivo por Actividades de Operación	110,841,568	16,133,328
Flujos de Efectivo de las Actividades de Inversión		
Origen	0	33,258
Bienes Inmuebles, Infraestructura y Construcciones en Proceso	0	0
Bienes Muebles	0	0
Otros Origenes de Inversión	0	33,258
Aplicación	2,695,209	2,990
Bienes Inmuebles, Infraestructura y Construcciones en Proceso	0	0
Bienes Muebles	306,298	2,990
Otras Aplicaciones de Inversión	2,388,911	0
Flujos Netos de Efectivo por Actividades de Inversión	-2,695,209	30,268
Flujo de Efectivo de las Actividades de Financiamiento		
Origen	1,581,200	0
Endeudamiento Neto	0	0
Interno	0	0
Externo	0	0
Otros Origenes de Financiamiento	1,581,200	0
Aplicación	272,512	2,615,643
Servicios de la Deuda	0	0
Interno	0	0
Externo	0	0
Otras Aplicaciones de Financiamiento	272,512	2,615,643
Flujos netos de Efectivo por Actividades de Financiamiento	1,308,688	-2,615,643
Incremento/Disminución Neta en el Efectivo y Equivalentes al Efectivo	109,455,047	13,547,953
Efectivo y Equivalentes al Efectivo al inicio del Ejercicio	2,789,059	698,631
Efectivo y Equivalentes al Efectivo al final del Ejercicio	112,244,106	14,246,584

Bajo protesta de decir verdad declaramos que los Estados Financieros y sus Notas son razonablemente correctos y responsabilidad del emisor.


 JEFE DE LA OFICINA DE REC. FINANCIEROS
 C.P. ADOLFO OSWALDO GARCIA GANDARILLAS


 SUBDIRECTOR ADMINISTRATIVO
 LIC. ANTONIO OSANA BONZON


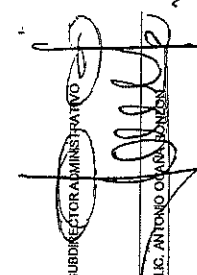


 DIRECTORA GENERAL
 C.P. FATIMA DEL ANGEL PALACIOS

INSTITUTO VERACRUZANO DEL DEPORTE
Informe sobre Pasivos Contingentes
Al 30 de Septiembre de 2016

EL INSTITUTO CUENTA CON PASIVOS CONTINGENTES POR LOS SIGUIENTES CONCEPTOS E IMPORTES:

JUICIOS LABORALES	\$14'943,443.00
JUICIOS MERCANTILES	\$ 5'071,170.00
JUICIOS ADMINISTRATIVOS CONTENCISO	\$20'014,613.00
TOTAL PASIVOS CONTINGENTES	\$40'029,226.00.00

Bajo protesta de decir verdad declaramos que los Estados Financieros y sus Notas son razonablemente correctos y son responsabilidad del emisor.

 C.P. ADOLFO OSVALDO GARCIA GANDARILLAS	 LIC. ANTONIO OSUNA SANCHEZ	 C.P. FATIMA DEL ANGEL PALACIOS
JEFE DE LA OFICINA DE REG. FINANCIEROS	SUBDIRECTOR ADMINISTRATIVO	DIRECTORA GENERAL