



30 GOBIERNO DEL ESTADO DE VERACRUZ DE IGNACIO DE LA LLAVE
 INSTITUTO VERACRUZANO DEL DEPORTE

ESTADO DE SITUACION FINANCIERA AL 31 DE DICIEMBRE DE 2016

PAGINA: 1

CUENTA	DESCRIPCION	SALDO	CUENTA	DESCRIPCION	SALDO
1-0-0-0-0000-0000	ACTIVO		PASIVO + HACIENDA PUBLICA		
1-1-0-0-0000-0000	ACTIVO CIRCULANTE		PASIVO		
1-1-1-0-0000-0000	EFFECTIVO Y EQUIVALENTES		2-1-0-0-0000-0000	PASIVO CIRCULANTE	
1-1-1-1-0000-0000	EFFECTIVO	0.00	2-1-1-0-0000-0000	CUENTAS POR PAGAR A CORTO PLAZO	3,069,209.00
1-1-1-3-0000-0000	BANCOS DEPENDENCIAS Y OTROS	698,631.32	2-1-1-1-0000-0000	SERVICIOS PERSONALES POR PAGAR A CORTO PLAZO	29,591,607.22
TOTAL EFFECTIVO Y EQUIVALENTES		698,631.32	2-1-1-2-0000-0000	PROVEEDORES POR PAGAR A CORTO PLAZO	25,637,602.86
1-1-2-0-0000-0000	DERECHOS A RECIBIR EFECTIVO O EQUIVALENTE		2-1-1-5-0000-0000	TRANSFERENCIAS OTORGADAS POR PAGAR A CP	13,690,616.75
1-1-2-2-0000-0000	CUENTAS POR COBRAR A CORTO PLAZO	116,439,057.99	2-1-1-7-0000-0000	RETENCIONES Y CONTRIBUCIONES POR PAGAR A	220,957.00
1-1-2-3-0000-0000	DEUDORES DIVERSOS POR COBRAR A CORTO PLAZO	3,104,286.10	2-1-1-9-0000-0000	OTRAS CUENTAS POR PAGAR A CP	72,209,992.83
1-1-2-4-0000-0000	INGRESOS POR RECUPERAR A CORTO PLAZO	0.00	TOTAL CUENTAS POR PAGAR A CORTO PLAZO		
1-1-2-5-0000-0000	DEUDORES POR ANTICIPOS DE LA TESORERIA A	0.00	2-1-6-0-0000-0000	FONDOS Y BIENES DE TERCEROS EN GARANTIA	0.00
TOTAL DEBERECHOS A RECIBIR EFECTIVO O EQUIVALENTE		119,543,344.09	2-1-6-1-0000-0000	FONDOS EN GARANTIA A CORTO PLAZO	0.00
1-1-3-0-0000-0000	DERECHOS A RECIBIR BIENES O SERVICIOS	0.00	TOTAL FONDOS Y BIENES DE TERCEROS EN GARANTIA		
1-1-3-1-0000-0000	ANTICIPO A PROVEEDORES POR ADQUISICION D	0.00	2-1-7-0-0000-0000	PROVISIONES A CORTO PLAZO	0.00
TOTAL DEBERECHOS A RECIBIR BIENES O SERVICIOS		0.00	2-1-7-2-0000-0000	PROVISIONES POR CONTINGENCIAS A CORTO PLAZO	0.00
1-1-5-0-0000-0000	ALMACENES	0.00	2-1-7-9-0000-0000	OTRAS PROVISIONES A CORTO PLAZO	0.00
1-1-5-1-0000-0000	ALMACEN DE MATERIALES Y SUMINISTROS DE C	0.00	TOTAL PROVISIONES A CORTO PLAZO		
TOTAL ALMACENES		0.00	2-1-9-0-0000-0000	OTROS PASIVOS A CORTO PLAZO	0.00
1-1-6-0-0000-0000	ESTIMACION POR PERDIDA O DETERIORO DE AC	0.00	2-1-9-1-0000-0000	INGRESOS POR CLASIFICAR	1,908,794.93
1-1-6-1-0000-0000	ESTIMACIONES PARA CUENTAS INCOBRABLES PO	0.00	2-1-9-9-0000-0000	OTROS PASIVOS CIRCULANTES	1,908,794.93
TOTAL ESTIMACION POR PERDIDA O DETERIORO DE AC		0.00	TOTAL OTROS PASIVOS A CORTO PLAZO		
TOTAL ACTIVO CIRCULANTE		120,241,975.41	TOTAL PASIVO CIRCULANTE		74,118,787.76
1-2-0-0-0000-0000	ACTIVO NO CIRCULANTE		2-2-0-0-0000-0000	PASIVO NO CIRCULANTE	
1-2-3-0-0000-0000	BIENES INMUEBLES, INFRAESTRUCTURA Y CONS	418,357,574.03	2-2-1-1-0000-0000	CUENTAS POR PAGAR A LARGO PLAZO	9,848,470.17
1-2-3-9-0000-0000	BIENES INMUEBLES, INFRAESTRUCTURA Y CONS	418,357,574.03	2-2-2-1-0000-0000	PROVEEDORES POR PAGAR A LARGO PLAZO	9,848,470.17
TOTAL BIENES INMUEBLES, INFRAESTRUCTURA Y CONS		836,715,148.06	TOTAL CUENTAS POR PAGAR A LARGO PLAZO		19,696,940.34
1-2-4-0-0000-0000	BIENES MUEBLES		TOTAL PASIVO NO CIRCULANTE		83,967,257.93
1-2-4-1-0000-0000	MOBILIARIO Y EQUIPO DE ADMINISTRACION	2,777,115.01	3-0-0-0-0000-0000	HACIENDA PUBLICA PATRIMONIO	418,357,574.03
1-2-4-2-0000-0000	MOBILIARIO Y EQUIPO EDUCACIONAL RECREATI	14,046,949.02	3-1-0-0-0000-0000	HACIENDA PUBLICA/PATRIMONIO CONTRIBUIDO	418,357,574.03
1-2-4-3-0000-0000	EQUIPO E INSTRUMENTAL MEDICO Y DE LABORA	637,238.43	3-1-2-0-0000-0000	DONACIONES DE CAPITAL	
1-2-4-4-0000-0000	EQUIPO DE TRANSPORTE	6,258,392.50	3-1-2-1-0000-0000	DONACIONES DE CAPITAL	418,357,574.03
1-2-4-6-0000-0000	MAQUINARIA, OTROS EQUIPOS Y HERRAMIENTAS	465,071.57	TOTAL DONACIONES DE CAPITAL		
1-2-4-7-0000-0000	COLECCIONES, OBRAS DE ARTE Y OBJETOS VAL	99,595.63	TOTAL HACIENDA PUBLICA/PATRIMONIO CONTRIBUIDO		
TOTAL BIENES MUEBLES		24,284,363.16	3-2-0-0-0000-0000	HACIENDA PUBLICA/PATRIMONIO GENERADO	16,548,399.61
1-2-5-0-0000-0000	ACTIVOS INTANGIBLES		3-2-1-1-0000-0000	RESULTADOS DEL EJERCICIO (AHORRO/DESAHOR	16,548,399.61
1-2-5-1-0000-0000	SOFTWARE	20,016.39	TOTAL RESULTADOS DEL EJERCICIO (AHORRO/DESAHOR		
TOTAL ACTIVOS INTANGIBLES		20,016.39	3-2-2-0-0000-0000	RESULTADOS DE EJERCICIOS ANTERIORES	18,837,392.61
1-2-6-0-0000-0000	DEPRECIACION, DETERIORO Y AMORTIZACION A	0.00	TOTAL RESULTADOS DE EJERCICIOS ANTERIORES		
1-2-6-1-0000-0000	DEPRECIACION ACUMULADA DE BIENES INMUEBL	0.00	3-2-3-0-0000-0000	REVALUOS	0.00
1-2-6-3-0000-0000	DEPRECIACION ACUMULADA DE BIENES MUEBLES	0.00	3-2-3-1-0000-0000	REVALUO DE BIENES INMUEBLES	0.00
1-2-6-5-0000-0000	AMORTIZACION ACUMULADA DE ACTIVOS INTANG	0.00	3-2-3-2-0000-0000	REVALUO DE BIENES MUEBLES	0.00
TOTAL DEPRECIACION, DETERIORO Y AMORTIZACION A		0.00	TOTAL REVALUOS		
1-2-7-0-0000-0000	ACTIVO DIFERIDO	0.00	3-2-5-0-0000-0000	RECTIFICACIONES DE RESULTADOS DE EJERCIC	25,193,304.81
1-2-7-9-0000-0000	OTROS ACTIVOS DIFERIDOS	0.00	3-2-5-1-0000-0000	CAMBIOS EN POLITICAS CONTABLES	25,193,304.81
TOTAL ACTIVO DIFERIDO		0.00	TOTAL RECTIFICACIONES DE RESULTADOS DE EJERCIC		
TOTAL ACTIVO NO CIRCULANTE		442,661,953.58	TOTAL HACIENDA PUBLICA/PATRIMONIO GENERADO		60,579,097.03
TOTAL ACTIVO		562,903,928.99	TOTAL PASIVO, HACIENDA PUBLICA PATRIMONIO		562,903,928.99
			Cuentas de cierre contable		0.00
			Cuentas de orden contables		
			Valores		
			Valores en custodia		

ESTADO DE SITUACION FINANCIERA AL 31 DE DICIEMBRE DE 2016

PAGINA: 2

CUENTA	DESCRIPCION ACTIVO	SALDO	CUENTA	DESCRIPCION PASIVO + HACIENDA PUBLICA	SALDO
7-1-1-1-0000-0000	VALORES EN CUSTODIA				0.00
7-1-1-2-0000-0000	BIENES INMUEBLES POR REGULARIZACION				0.00
7-1-1-3-0000-0000	RECURSOS AJENOS EN ADMINISTRACION				0.00
7-1-1-4-0000-0000	CUENTAS BANCARIAS INTERNAS				0.00
7-1-1-5-0000-0000	PATRIMONIO DE FIDEICOMISOS Y OTROS				0.00
7-1-1-8-0000-0000	ACTIVOS PENDIENTES DE RECUPERAR				0.00
7-1-1-9-0000-0000	ACTIVOS Y VALORES EN CUSTODIA OPDS				0.00
	TOTAL VALORES EN CUSTODIA				0.00
7-1-2-0-0000-0000	CUSTODIA DE VALORES				0.00
7-1-2-1-0000-0000	CUSTODIA DE DONATIVOS				0.00
7-1-2-2-0000-0000	REGULARIZACION DE BIENES INMUEBLES				0.00
7-1-2-3-0000-0000	RECURSOS AJENOS EN ADMINISTRACION				0.00
7-1-2-4-0000-0000	CUENTAS BANCARIAS INTERNAS				0.00
7-1-2-5-0000-0000	PATRIMONIO DE FIDEICOMISOS Y OTROS				0.00
7-1-2-8-0000-0000	ACTIVOS PENDIENTES DE RECUPERAR				0.00
7-1-2-9-0000-0000	ACTIVOS Y VALORES EN CUSTODIA OPDS				0.00
	TOTAL CUSTODIA DE VALORES				0.00
7-4-0-0-0000-0000	TOTAL VALORES				0.00
7-4-1-0-0000-0000	JUICIOS				20,014,612.51
7-4-1-1-0000-0000	DEMANDAS JUDICIAL EN PROCESO DE RESOLUCI				20,014,612.51
	CONTINGENCIAS POR JUICIOS PENDIENTES DE				
	TOTAL DEMANDAS JUDICIAL EN PROCESO DE RESOLUCI				20,014,612.51
7-4-2-0-0000-0000	RESOLUCIONES DE DEMANDAS EN PROCESO JUDI				
7-4-2-1-0000-0000	RESOLUCION DE JUICIOS JUDICIALES PENDIEN				-20,014,612.51
	TOTAL RESOLUCIONES DE DEMANDAS EN PROCESO JUDI				-20,014,612.51
	TOTAL JUICIOS				0.00
7-6-0-0-0000-0000	BIENES EN CONCESIONADOS O EN COMODATO				0.00
7-6-3-0-0000-0000	BIENES BAJO CONTRATO DE COMODATO				0.00
7-6-3-1-0000-0000	BIENES BAJO CONTRATO DE COMODATO				0.00
	TOTAL BIENES BAJO CONTRATO DE COMODATO				0.00
7-6-4-0-0000-0000	CONTRATO DE COMODATO POR BIENES				0.00
7-6-4-1-0000-0000	CONTRATO DE COMODATO POR BIENES				0.00
	TOTAL CONTRATO DE COMODATO POR BIENES				0.00
	TOTAL BIENES EN CONCESIONADOS O EN COMODATO				0.00
8-0-0-0-0000-0000	TOTAL CUENTAS DE ORDEN CONTABLES				0.00
8-1-0-0-0000-0000	CUENTAS DE ORDEN PRESUPUESTARIA				0.00
8-1-1-0-0000-0000	LEY DE INGRESOS				0.00
8-1-1-4-0000-0000	LEY DE INGRESOS ESTIMADA				0.00
8-1-1-4-0000-0000	INGRESOS DE GESTION ESTIMADOS				0.00
8-1-1-5-0000-0000	INGRESOS FEDERALES ESTIMADOS				180,400,000.00
8-1-1-6-0000-0000	INGRESOS ESTATALES ESTIMADOS				0.00
8-1-1-7-0000-0000	OTROS INGRESOS Y BENEFICIOS VARIOS ESTIM				0.00
	TOTAL LEY DE INGRESOS ESTIMADA				180,400,000.00
8-1-2-0-0000-0000	LEY DE INGRESOS POR EJECUTAR				0.00
8-1-2-4-0000-0000	INGRESOS DE GESTION POR EJECUTAR				0.00
8-1-2-5-0000-0000	INGRESOS FEDERALES POR EJECUTAR				0.00
8-1-2-6-0000-0000	INGRESOS ESTATALES POR EJECUTAR				0.00
8-1-2-7-0000-0000	OTROS INGRESOS Y BENEFICIOS VARIOS POR E				0.00
	TOTAL LEY DE INGRESOS POR EJECUTAR				0.00
8-1-3-0-0000-0000	MODIFICACIONES A LA LEY DE INGRESOS ESTI				5,058,028.50
8-1-3-4-0000-0000	INGRESOS DE GESTION MODIFICACIONES				2,704,074.73
8-1-3-5-0000-0000	INGRESOS FEDERALES MODIFICACIONES				-97,755,753.67
8-1-3-6-0000-0000	INGRESOS ESTATALES MODIFICACIONES				

CUENTA	DESCRIPCION ACTIVO	SALDO	CUENTA	DESCRIPCION PASIVO + HACIENDA PUBLICA	SALDO
--------	--------------------	-------	--------	---------------------------------------	-------

ESTADO DE SITUACION FINANCIERA AL 31 DE DICIEMBRE DE 2016

8-1-3-7-0000-0000	OTROS INGRESOS Y BENEFICIOS VARIOS MODIF				
TOTAL MODIFICACIONES A LA LEY DE INGRESOS ESTI					1,847.75
8-1-4-0-0000-0000	LEY DE INGRESOS DEVENGADA				-89,991,802.69
8-1-4-4-0000-0000	INGRESOS DE GESTION DEVENGADOS				0.00
8-1-4-5-0000-0000	INGRESOS FEDERALES DEVENGADOS				0.00
8-1-4-6-0000-0000	INGRESOS ESTATALES DEVENGADOS				-26,453,433.79
8-1-4-7-0000-0000	OTROS INGRESOS Y BENEFICIOS VARIOS DEVEN				0.00
TOTAL LEY DE INGRESOS DEVENGADA					-26,453,433.79
8-1-5-0-0000-0000	LEY DE INGRESOS RECAUDADA				-5,058,028.50
8-1-5-4-0000-0000	INGRESOS DE GESTION RECAUDADOS				-2,704,074.73
8-1-5-5-0000-0000	INGRESOS FEDERALES RECAUDADOS				-56,190,812.54
8-1-5-6-0000-0000	INGRESOS ESTATALES RECAUDADOS				-1,847.75
8-1-5-7-0000-0000	OTROS INGRESOS Y BENEFICIOS VARIOS RECAU				-63,954,763.52
TOTAL LEY DE INGRESOS RECAUDADA					0.00
8-2-0-0-0000-0000	PRESUPUESTO DE EGRESOS				-20,511,000.00
8-2-1-0-0000-0000	PRESUPUESTO DE EGRESOS APROBADO				-19,588,145.49
8-2-1-1-0000-0000	SERVICIOS PERSONALES				-14,352,394.91
8-2-1-2-0000-0000	MATERIALES Y SUMINISTROS				0.00
8-2-1-3-0000-0000	SERVICIOS GENERALES				-125,948,459.60
8-2-1-4-0000-0000	TRANSFERENCIAS, ASIGNACIONES, SUBSIDIOS				0.00
8-2-1-5-0000-0000	BIENES MUEBLES, INMUEBLES E INTANGIBLES				0.00
8-2-1-6-0000-0000	INVERSION PUBLICA				0.00
8-2-1-7-0000-0000	INVERSIONES FINANCIERAS Y OTRAS PROVISIO				0.00
TOTAL PRESUPUESTO DE EGRESOS APROBADO					-180,400,000.00
8-2-2-0-0000-0000	PRESUPUESTO DE EGRESOS POR EJERCER				1,010,481.61
8-2-2-1-0000-0000	SERVICIOS PERSONALES				3,764,400.15
8-2-2-2-0000-0000	MATERIALES Y SUMINISTROS				7,188,480.00
8-2-2-3-0000-0000	SERVICIOS GENERALES				4,578,585.23
8-2-2-4-0000-0000	TRANSFERENCIAS, ASIGNACIONES, SUBSIDIOS				2,888.40
8-2-2-5-0000-0000	BIENES MUEBLES, INMUEBLES E INTANGIBLES				0.00
8-2-2-6-0000-0000	INVERSION PUBLICA				0.00
8-2-2-7-0000-0000	INVERSIONES FINANCIERAS Y OTRAS PROVISIO				0.00
TOTAL PRESUPUESTO DE EGRESOS POR EJERCER					16,544,835.39
8-2-3-0-0000-0000	MODIFICACIONES AL PRESUPUESTO DE EGRESOS				-3,122,992.11
8-2-3-1-0000-0000	SERVICIOS PERSONALES				12,846,895.97
8-2-3-2-0000-0000	MATERIALES Y SUMINISTROS				-8,748,764.76
8-2-3-3-0000-0000	SERVICIOS GENERALES				89,023,116.21
8-2-3-4-0000-0000	TRANSFERENCIAS, ASIGNACIONES, SUBSIDIOS				-6,452.62
8-2-3-5-0000-0000	BIENES MUEBLES, INMUEBLES E INTANGIBLES				0.00
8-2-3-6-0000-0000	INVERSION PUBLICA				0.00
8-2-3-7-0000-0000	INVERSIONES FINANCIERAS Y OTRAS PROVISIO				0.00
TOTAL MODIFICACIONES AL PRESUPUESTO DE EGRESOS					89,991,802.69
8-2-4-0-0000-0000	PRESUPUESTO DE EGRESOS COMPROMETIDO				0.00
8-2-4-1-0000-0000	SERVICIOS PERSONALES				0.00
8-2-4-2-0000-0000	MATERIALES Y SUMINISTROS				0.00
8-2-4-3-0000-0000	SERVICIOS GENERALES				0.00
8-2-4-4-0000-0000	TRANSFERENCIAS, ASIGNACIONES, SUBSIDIOS				0.00
8-2-4-5-0000-0000	BIENES MUEBLES, INMUEBLES E INTANGIBLES				0.00
8-2-4-6-0000-0000	INVERSION PUBLICA				0.00
8-2-4-7-0000-0000	INVERSIONES FINANCIERAS Y OTRAS PROVISIO				0.00
TOTAL PRESUPUESTO DE EGRESOS COMPROMETIDO					0.00
8-2-5-0-0000-0000	PRESUPUESTO DE EGRESOS DEVENGADO				0.00

GOBIERNO DEL ESTADO DE VE. CRUZ DE IGNACIO DE LALLAVE
INSTITUTO VERACRUZANO DEL DEPORTE

ESTADO DE SITUACION FINANCIERA AL 31 DE DICIEMBRE DE 2016

DESCRIPCION
ACTIVO

CUENTA

SALDO CUENTA DESCRIPCION
PASIVO + HACIENDA PUBLICA

8-2-5-1-0000-0000	SERVICIOS PERSONALES	0.00
8-2-5-2-0000-0000	MATERIALES Y SUMINISTROS	0.00
8-2-5-3-0000-0000	SERVICIOS GENERALES	0.00
8-2-5-4-0000-0000	TRANSFERENCIAS, ASIGNACIONES, SUBSIDIOS	0.00
8-2-5-5-0000-0000	BIENES MUEBLES, INMUEBLES E INTANGIBLES	0.00
8-2-5-6-0000-0000	INVERSION PÚBLICA	0.00
8-2-5-7-0000-0000	INVERSIONES FINANCIERAS Y OTRAS PROVISIO	0.00
TOTAL PRESUPUESTO DE EGRESOS DEVENGADO		0.00
8-2-6-0-0000-0000	PRESUPUESTO DE EGRESOS EJERCIDO	
8-2-6-1-0000-0000	SERVICIOS PERSONALES	0.00
8-2-6-2-0000-0000	MATERIALES Y SUMINISTROS	176,628.81
8-2-6-3-0000-0000	SERVICIOS GENERALES	4,245,159.69
8-2-6-4-0000-0000	TRANSFERENCIAS, ASIGNACIONES, SUBSIDIOS	4,681,172.03
8-2-6-5-0000-0000	BIENES MUEBLES, INMUEBLES E INTANGIBLES	0.00
8-2-6-6-0000-0000	INVERSION PÚBLICA	0.00
8-2-6-7-0000-0000	INVERSIONES FINANCIERAS Y OTRAS PROVISIO	0.00
TOTAL PRESUPUESTO DE EGRESOS EJERCIDO		9,102,960.53
8-2-7-0-0000-0000	PRESUPUESTO DE EGRESOS PAGADO	
8-2-7-1-0000-0000	SERVICIOS PERSONALES	22,623,510.50
8-2-7-2-0000-0000	MATERIALES Y SUMINISTROS	2,800,220.56
8-2-7-3-0000-0000	SERVICIOS GENERALES	11,667,519.98
8-2-7-4-0000-0000	TRANSFERENCIAS, ASIGNACIONES, SUBSIDIOS	27,665,586.13
8-2-7-5-0000-0000	BIENES MUEBLES, INMUEBLES E INTANGIBLES	3,564.22
8-2-7-6-0000-0000	INVERSION PÚBLICA	0.00
8-2-7-7-0000-0000	INVERSIONES FINANCIERAS Y OTRAS PROVISIO	0.00
TOTAL PRESUPUESTO DE EGRESOS PAGADO		64,760,401.39
TOTAL PRESUPUESTO DE EGRESOS		0.00
TOTAL CUENTAS DE ORDEN PRESUPUESTARIA		0.00
9-0-0-0-0000-0000	CUENTAS DE CIERRE PRESUPUESTARIO	0.00

"BAJO PROTESTA DE DECIR VERDAD DECLARAMOS QUE LOS ESTADOS FINANCIEROS Y SUS NOTAS, SON RAZONABLES Y SON RESPONSABLES DEL EMISOR"

ELABORÓ
JEFE DE LA OFICINA DE REC. FINANCIEROS

CP. JOSE RODRIGUEZ ESCANDON

VERIFICÓ
SUBDIRECTOR ADMINISTRATIVO

LIC. GERARDO VAZQUEZ BEL MERCADO MALPICA

AUTORIZÓ
DIRECTOR GENERAL

LIC. MARÍA DE LOS ANGELES ORTIZ HERNANDEZ

ESTADO DE ACTIVIDADES DEL 1 DE ENERO AL 31 DE DICIEMBRE DEL 2016

CUENTA	DESCRIPCION	MOVIMIENTO MENSUAL	ACUMULADO
4-0-0-0-0000-0000	INGRESOS Y OTROS BENEFICIOS		
4-1-0-0-0000-0000	INGRESOS DE GESTION		
4-1-6-0-0000-0000	APROVECHAMIENTOS DE TIPO CORRIENTE		
4-1-6-9-0000-0000	APROVECHAMIENTOS DE TIPO CORRIENTE	0.00	0.00
4-1-6-9-6101-0000	APROVECHAMIENTOS DE TIPO CORRIENTE	0.00	0.00
4-1-6-9-6102-0000	INGRESOS PROPIOS/ OTROS	0.00	0.00
	TOTAL APROVECHAMIENTOS DE TIPO CORRIENTE	0.00	0.00
4-1-7-0-0000-0000	INGRESOS POR VENTA DE BIENES Y SERVICIOS	62,370.00	5,058,028.50
4-1-7-3-0000-0000	INGRESOS POR VENTA DE BIENES Y SERVICIOS	62,370.00	5,058,028.50
4-1-7-3-7101-0000	INGRESOS POR VENTA DE BIENES Y SERVICIOS	62,370.00	5,058,028.50
	TOTAL INGRESOS POR VENTA DE BIENES Y SERVICIOS	62,370.00	5,058,028.50
4-2-0-0-0000-0000	INGRESOS DE GESTION		
4-2-2-0-0000-0000	TRANSFERENCIAS, APORTACIONES, TRANSFERE		
4-2-2-1-0000-0000	TRANSFERENCIAS, ASIGNACIONES, SUBSIDIOS		
4-2-2-1-9101-0000	TRANSFERENCIAS INTERNAS Y ASIGNACIONES A	-6,680,317.29	82,644,246.33
4-2-2-1-9102-0000	PROVENIENTES DE GOBIERNO ESTATAL	-13,483.27	2,704,074.73
	TOTAL TRANSFERENCIAS INTERNAS Y ASIGNACIONES A	-6,693,800.56	85,348,321.06
4-3-0-0-0000-0000	OTROS INGRESOS Y BENEFICIOS	-6,693,800.56	85,348,321.06
4-3-1-0-0000-0000	INGRESOS FINANCIEROS	-6,693,800.56	85,348,321.06
4-3-1-1-0000-0000	INTERESES GANADOS DE VALORES, CREDITOS,		
4-3-1-1-0001-0000	PRODUCTOS FINANCIEROS	79.84	1,847.75
	TOTAL INTERESES GANADOS DE VALORES, CREDITOS,	79.84	1,847.75
4-3-9-0-0000-0000	OTROS INGRESOS Y BENEFICIOS VARIOS	79.84	1,847.75
4-3-9-9-0000-0000	OTROS INGRESOS Y BENEFICIOS VARIOS	0.00	0.00
4-3-9-9-0001-0000	OTROS INGRESOS Y BENEFICIOS VARIOS	0.00	0.00
	TOTAL OTROS INGRESOS Y BENEFICIOS VARIOS	79.84	1,847.75
	TOTAL OTROS INGRESOS Y BENEFICIOS	-6,631,350.72	90,408,197.31
	TOTAL INGRESOS Y OTROS BENEFICIOS		
5-0-0-0-0000-0000	GASTOS Y OTRAS PERDIDAS		
5-1-0-0-0000-0000	GASTO DE FUNCIONAMIENTO		
5-1-1-0-0000-0000	SERVICIOS PERSONALES		
5-1-1-2-0000-0000	REMUNERACIONES AL PERSONAL DE CARÁCTER T		
5-1-1-2-1210-0000	HONORARIOS ASIMILABLES A SALARIOS	-234,166.24	-2,835,148.08
5-1-1-2-1220-0000	SUELDOS BASE AL PERSONAL EVENTUAL	0.00	0.00
5-1-1-2-1230-0000	RETRIBUCIONES POR SERVICIOS DE CARÁCTER	0.00	0.00
5-1-1-2-1240-0000	RETRIBUCIÓN A LOS REPRESENTANTES DE LOS	0.00	0.00
	TOTAL REMUNERACIONES AL PERSONAL DE CARÁCTER T	-234,166.24	-2,835,148.08
5-1-1-3-0000-0000	REMUNERACIONES ADICIONALES Y ESPECIALES		
5-1-1-3-1310-0000	PRIMAS POR AÑO DE SERVICIOS EFECTIVOS PR	0.00	0.00
5-1-1-3-1320-0000	PRIMAS DE VACACIONES, DOMINICAL Y GRATIF	0.00	0.00
5-1-1-3-1330-0000	HORAS EXTRAORDINARIAS	0.00	0.00
5-1-1-3-1340-0000	COMPENSACIONES	0.00	0.00
	TOTAL REMUNERACIONES ADICIONALES Y ESPECIALES	0.00	0.00
5-1-1-4-0000-0000	SEGURIDAD SOCIAL		
5-1-1-4-1410-0000	APORTACIONES DE SEGURIDAD SOCIAL	-53,785.72	-711,231.97
5-1-1-4-1420-0000	APORTACIONES A FONDOS DE VIVIENDA	0.00	0.00
5-1-1-4-1430-0000	APORTACIONES AL SISTEMA PARA EL RETIRO	0.00	0.00
	TOTAL SEGURIDAD SOCIAL	-53,785.72	-711,231.97
5-1-1-5-0000-0000	OTRAS PRESTACIONES SOCIALES Y ECONÓMICAS		
5-1-1-5-1510-0000	CUOTAS PARA EL FONDO DE AHOORRO Y FONDO D	0.00	0.00
5-1-1-5-1520-0000	INDEMNIZACIONES	0.00	0.00
5-1-1-5-1530-0000	PRESTACIONES Y HABERES DE RETIRO	0.00	-62,847.96
5-1-1-5-1540-0000	PRESTACIONES CONTRACTUALES	-2,552,120.21	-19,014,282.49
5-1-1-5-1550-0000	APOYOS A LA CAPACITACIÓN DE LOS SERVIDOR	0.00	0.00

ESTADO DE ACTIVIDADES DEL 1 DE ENERO AL 31 DE DICIEMBRE DEL 2016

PAGINA: 2

FECHA: 12/01/2017

CUENTA	DESCRIPCION	MOVIMIENTO MENSUAL	ACUMULADO
5-1-1-5-1590-0000	OTRAS PRESTACIONES SOCIALES Y ECONÓMICAS	0.00	0.00
TOTAL OTRAS PRESTACIONES SOCIALES Y ECONÓMICAS		-2,552,120.21	-19,077,130.45
5-1-1-6-0000-0000	PAGO DE ESTIMULOS A SERVIDORES PÚBLICOS	0.00	0.00
5-1-1-6-1610-0000	PREVISIONES DE CARÁCTER LABORAL, ECONÓMICO	0.00	0.00
5-1-1-6-1710-0000	ESTIMULOS	0.00	0.00
5-1-1-6-1720-0000	RECOMPENSAS	0.00	0.00
TOTAL PAGO DE ESTIMULOS A SERVIDORES PÚBLICOS		-2,840,072.17	-22,623,510.50
TOTAL SERVICIOS PERSONALES			
5-1-2-0-0000-0000	MATERIALES Y SUMINISTROS		
5-1-2-1-0000-0000	MATERIALES DE ADMINISTRACIÓN, EMISIÓN DE	0.00	-91,208.71
5-1-2-1-2110-0000	MATERIALES, ÚTILES Y EQUIPOS MENORES DE	-1,774.00	-24,279.57
5-1-2-1-2120-0000	MATERIALES Y ÚTILES DE IMPRESIÓN Y REPRO	0.00	0.00
5-1-2-1-2130-0000	MATERIAL ESTADÍSTICO Y GEOGRÁFICO	-270.00	-31,473.96
5-1-2-1-2140-0000	MATERIALES, ÚTILES Y EQUIPOS MENORES DE	0.00	-1,179.00
5-1-2-1-2150-0000	MATERIAL IMPRESO E INFORMACIÓN DIGITAL	0.00	-28,091.34
5-1-2-1-2160-0000	MATERIAL DE LIMPIEZA	0.00	0.00
5-1-2-1-2170-0000	MATERIALES Y ÚTILES DE ENSEÑANZA	0.00	0.00
5-1-2-1-2180-0000	MATERIALES PARA EL REGISTRO E IDENTIFICA	0.00	0.00
TOTAL MATERIALES DE ADMINISTRACIÓN, EMISIÓN DE		-2,044.00	-176,232.58
5-1-2-2-0000-0000	ALIMENTOS Y UTENSILIOS		
5-1-2-2-2210-0000	PRODUCTOS ALIMENTICIOS PARA PERSONAS	0.00	-19,997.62
5-1-2-2-2220-0000	PRODUCTOS ALIMENTICIOS PARA ANIMALES	0.00	0.00
5-1-2-2-2230-0000	UTENSILIOS PARA EL SERVICIO DE ALIMENTAC	0.00	0.00
TOTAL ALIMENTOS Y UTENSILIOS		0.00	-19,997.62
5-1-2-3-0000-0000	MATERIAS PRIMAS Y MATERIALES DE PRODUCCI		
5-1-2-3-2310-0000	PRODUCTOS ALIMENTICIOS, AGROPECUARIOS Y	0.00	0.00
5-1-2-3-2320-0000	INSUMOS TEXTILES ADQUIRIDOS COMO MATERIA	0.00	0.00
5-1-2-3-2330-0000	PRODUCTOS DE PAPEL, CARTÓN E IMPRESOS AD	0.00	0.00
5-1-2-3-2340-0000	COMBUSTIBLES, LUBRICANTES, ADITIVOS, CAR	0.00	0.00
5-1-2-3-2350-0000	PRODUCTOS QUÍMICOS, FARMACÉUTICOS Y DE L	0.00	0.00
5-1-2-3-2360-0000	PRODUCTOS METÁLICOS Y A BASE DE MINERALE	0.00	0.00
5-1-2-3-2370-0000	PRODUCTOS DE CUERO, PIEL, PLÁSTICO Y H.L.	0.00	0.00
5-1-2-3-2380-0000	MERCANCIAS ADQUIRIDAS PARA SU COMERCIALI	0.00	0.00
5-1-2-3-2390-0000	OTROS PRODUCTOS ADQUIRIDOS COMO MATERIA	0.00	0.00
TOTAL MATERIAS PRIMAS Y MATERIALES DE PRODUCCI		0.00	0.00
5-1-2-4-0000-0000	MATERIALES Y ARTÍCULOS DE CONSTRUCCIÓN Y		
5-1-2-4-2410-0000	PRODUCTOS MINERALES NO METÁLICOS	0.00	0.00
5-1-2-4-2420-0000	CEMENTO Y PRODUCTOS DE CONCRETO	0.00	0.00
5-1-2-4-2430-0000	CAL, YESO Y PRODUCTOS DE YESO	0.00	0.00
5-1-2-4-2440-0000	MADERA Y PRODUCTOS DE MADERA	0.00	-7,970.00
5-1-2-4-2450-0000	VIDRIO Y PRODUCTOS DE VIDRIO	0.00	0.00
5-1-2-4-2460-0000	MATERIAL ELÉCTRICO Y ELECTRÓNICO	0.00	-297,028.55
5-1-2-4-2470-0000	ARTÍCULOS METÁLICOS PARA LA CONSTRUCCIÓN	0.00	0.00
5-1-2-4-2480-0000	MATERIALES COMPLEMENTARIOS	0.00	-1,540.00
5-1-2-4-2490-0000	OTROS MATERIALES Y ARTÍCULOS DE CONSTRUC	0.00	-18,642.74
TOTAL MATERIALES Y ARTÍCULOS DE CONSTRUCCIÓN Y		0.00	-925,181.29
5-1-2-5-0000-0000	PRODUCTOS QUÍMICOS, FARMACÉUTICOS Y DE L		
5-1-2-5-2510-0000	PRODUCTOS QUÍMICOS BÁSICOS	0.00	-1,682.01
5-1-2-5-2520-0000	FERTILIZANTES, PESTICIDAS Y OTROS AGROQU	0.00	0.00
5-1-2-5-2530-0000	MEDICINAS Y PRODUCTOS FARMACÉUTICOS	0.00	-46,017.68
5-1-2-5-2540-0000	MATERIALES, ACCESORIOS Y SUMINISTROS MÉD	0.00	-815.00
5-1-2-5-2550-0000	MATERIALES, ACCESORIOS Y SUMINISTROS DE	0.00	0.00
5-1-2-5-2560-0000	FIBRAS SINTÉTICAS, HULES, PLÁSTICO Y DER	0.00	0.00
5-1-2-5-2570-0000	OTROS PRODUCTOS QUÍMICOS	0.00	0.00
TOTAL PRODUCTOS QUÍMICOS, FARMACÉUTICOS Y DE L		0.00	-48,514.69
5-1-2-6-0000-0000	COMBUSTIBLES, LUBRICANTES Y ADITIVOS		
5-1-2-6-2610-0000	COMBUSTIBLES, LUBRICANTES Y ADITIVOS	-7,610.28	-732,984.74
5-1-2-6-2620-0000	CARBÓN Y SUS DERIVADOS	0.00	0.00
TOTAL COMBUSTIBLES, LUBRICANTES Y ADITIVOS		-7,610.28	-732,984.74
5-1-2-7-0000-0000	VESTUARIO, BLANCOS, PRENDAS DE PROTECCIÓN		
5-1-2-7-2710-0000	VESTUARIOS Y UNIFORMES	0.00	-803,066.13

ESTADO DE ACTIVIDADES DEL 1 DE ENERO AL 31 DE DICIEMBRE DEL 2016

CUENTA	DESCRIPCION	MOVIMIENTO MENSUAL	ACUMULADO
5-1-2-7-2720-0000	PRENDAS DE SEGURIDAD Y PROTECCIÓN PERSO	0.00	0.00
5-1-2-7-2730-0000	ARTÍCULOS DEPORTIVOS	0.00	-579,477.10
5-1-2-7-2740-0000	PRODUCTOS TEXTILES	0.00	0.00
5-1-2-7-2750-0000	BLANCOS Y OTROS PRODUCTOS TEXTILES, EXCE	0.00	-8,384.43
TOTAL VESTUARIO, BLANCOS, PRENDAS DE PROTECCO		0.00	-1,390,927.66
5-1-2-8-0000-0000	MATERIALES Y SUMINISTROS PARA SEGURIDAD	0.00	0.00
5-1-2-8-2810-0000	SUSTANCIAS Y MATERIALES EXPLOSIVOS	0.00	0.00
5-1-2-8-2820-0000	MATERIALES DE SEGURIDAD PÚBLICA	0.00	0.00
5-1-2-8-2830-0000	PRENDAS DE PROTECCIÓN PARA SEGURIDAD PÚB	0.00	0.00
TOTAL MATERIALES Y SUMINISTROS PARA SEGURIDAD		0.00	0.00
5-1-2-9-0000-0000	HERRAMIENTAS, REFACCIONES Y ACCESORIOS M	0.00	0.00
5-1-2-9-2910-0000	HERRAMIENTAS MENORES	-397.20	-62,170.37
5-1-2-9-2920-0000	REFACCIONES Y ACCESORIOS MENORES DE EDIF	0.00	-6,844.00
5-1-2-9-2930-0000	REFACCIONES Y ACCESORIOS MENORES DE MOBI	0.00	0.00
5-1-2-9-2940-0000	REFACCIONES Y ACCESORIOS MENORES DE EQUI	-17.90	-4,436.70
5-1-2-9-2950-0000	REFACCIONES Y ACCESORIOS MENORES DE EQUI	0.00	0.00
5-1-2-9-2960-0000	REFACCIONES Y ACCESORIOS MENORES DE EQUI	0.00	-12,800.05
5-1-2-9-2970-0000	REFACCIONES Y ACCESORIOS MENORES DE EQU	0.00	0.00
5-1-2-9-2980-0000	REFACCIONES Y ACCESORIOS MENORES DE MAQU	0.00	-53,150.00
5-1-2-9-2990-0000	REFACCIONES Y ACCESORIOS MENORES DE OTROS B	-165.00	-143,609.67
TOTAL HERRAMIENTAS, REFACCIONES Y ACCESORIOS M		-580.10	-283,010.79
TOTAL MATERIALES Y SUMINISTROS		-10,234.38	-2,976,849.37
5-1-3-0-0000-0000	SERVICIOS GENERALES	0.00	0.00
5-1-3-1-0000-0000	SERVICIOS BÁSICOS	0.00	0.00
5-1-3-1-3110-0000	ENERGÍA ELÉCTRICA	-505,644.88	-4,105,546.70
5-1-3-1-3120-0000	GAS	0.00	0.00
5-1-3-1-3130-0000	AGUA	-543,140.22	-788,568.46
5-1-3-1-3140-0000	TELÉFONIA TRADICIONAL	-226,397.17	-226,397.17
5-1-3-1-3150-0000	TELÉFONIA CELULAR	0.00	0.00
5-1-3-1-3160-0000	SERVICIOS DE TELECOMUNICACIONES Y SATELI	0.00	0.00
5-1-3-1-3170-0000	SERVICIOS DE ACCESO DE INTERNET, REDES Y	0.00	-34,534.00
5-1-3-1-3180-0000	SERVICIOS POSTALES Y TELEGRÁFICOS	0.00	-6,014.53
5-1-3-1-3190-0000	SERVICIOS INTEGRALES Y OTROS SERVICIOS	0.00	0.00
TOTAL SERVICIOS BÁSICOS		-1,275,182.27	-5,161,060.86
5-1-3-2-0000-0000	SERVICIOS DE ARRENDAMIENTO	0.00	0.00
5-1-3-2-3210-0000	ARRENDAMIENTO DE TERRENOS	0.00	0.00
5-1-3-2-3220-0000	ARRENDAMIENTO DE EDIFICIOS	0.00	0.00
5-1-3-2-3230-0000	ARRENDAMIENTO DE MOBILIARIO Y EQUIPO DE	0.00	-59,837.53
5-1-3-2-3240-0000	ARRENDAMIENTO DE EQUIPO E INSTRUMENTAL M	0.00	0.00
5-1-3-2-3250-0000	ARRENDAMIENTO DE EQUIPO DE TRANSPORTE	0.00	-4,480,707.00
5-1-3-2-3260-0000	ARRENDAMIENTO DE MAQUINARIA, OTROS EQUIP	0.00	0.00
5-1-3-2-3270-0000	ARRENDAMIENTO DE ACTIVOS INTANGIBLES	0.00	0.00
5-1-3-2-3280-0000	ARRENDAMIENTO FINANCIERO	0.00	0.00
5-1-3-2-3290-0000	OTROS ARRENDAMIENTOS	0.00	-481,504.34
TOTAL SERVICIOS DE ARRENDAMIENTO		0.00	-5,022,048.87
5-1-3-3-0000-0000	SERVICIOS PROFESIONALES, CIENTÍFICOS, TÉ	0.00	0.00
5-1-3-3-3310-0000	SERVICIOS DE LEGALES, DE CONTABILIDAD, A	0.00	-103,444.00
5-1-3-3-3320-0000	SERVICIOS DE DISEÑO, ARQUITECTURA, INGEN	0.00	0.00
5-1-3-3-3330-0000	SERVICIOS DE CONSULTORÍA ADMINISTRATIVA,	0.00	-9,343.20
5-1-3-3-3340-0000	CAPACITACIÓN	0.00	0.00
5-1-3-3-3350-0000	SERVICIOS DE INVESTIGACIÓN CIENTÍFICA Y	0.00	0.00
5-1-3-3-3360-0000	SERVICIOS DE APOYO ADMINISTRATIVO, TRADU	0.00	0.00
5-1-3-3-3370-0000	SERVICIOS DE PROTECCIÓN Y SEGURIDAD	0.00	0.00
5-1-3-3-3380-0000	SERVICIOS DE VIGILANCIA	0.00	-224,558.40
5-1-3-3-3390-0000	SERVICIOS PROFESIONALES, CIENTÍFICOS Y T	0.00	0.00
TOTAL SERVICIOS PROFESIONALES, CIENTÍFICOS, TÉ		0.00	-337,345.60
5-1-3-4-0000-0000	SERVICIOS FINANCIEROS, BANCARIOS Y COMER	-340.56	-30,637.06
5-1-3-4-3410-0000	SERVICIOS FINANCIEROS Y BANCARIOS	0.00	0.00
5-1-3-4-3420-0000	SERVICIOS DE COBRANZA, INVESTIGACIÓN CRE	0.00	0.00
5-1-3-4-3430-0000	SERVICIOS DE RECAUDACIÓN, TRASLADO Y CUS	0.00	0.00
5-1-3-4-3440-0000	SEGUROS DE RESPONSABILIDAD PATRIMONIAL Y	0.00	0.00

ESTADO DE ACTIVIDADES DEL 1 DE ENERO AL 31 DE DICIEMBRE DEL 2016

CUENTA	DESCRIPCION	MOVIMIENTO MENSUAL	ACUMULADO
5-1-3-4-3460-0000	SEGURO DE BIENES PATRIMONIALES	0.00	0.00
5-1-3-4-3460-0000	ALMACENAJE, EMBALAJE Y ENVASE	0.00	0.00
5-1-3-4-3470-0000	FLETES Y MANIOBRAS	0.00	-36,742.59
5-1-3-4-3480-0000	COMISIONES POR VENTAS	0.00	0.00
5-1-3-4-3490-0000	SERVICIOS FINANCIEROS, BANCARIOS Y COMER	0.00	-67,379.65
TOTAL SERVICIOS FINANCIEROS, BANCARIOS Y COMER		-340.56	
5-1-3-5-0000-0000	SERVICIOS DE INSTALACION, REPARACION, MA	0.00	-196,063.20
5-1-3-5-3510-0000	CONSERVACION Y MANTENIMIENTO MENOR DE IN	0.00	-2,261,884.01
5-1-3-5-3520-0000	INSTALACION, REPARACION Y MANTENIMIENTO	0.00	0.00
5-1-3-5-3530-0000	INSTALACION, REPARACION Y MANTENIMIENTO	0.00	0.00
5-1-3-5-3540-0000	INSTALACION, REPARACION Y MANTENIMIENTO	0.00	0.00
5-1-3-5-3550-0000	REPARACION Y MANTENIMIENTO DE EQUIPO DE	0.00	-21,818.11
5-1-3-5-3560-0000	REPARACION Y MANTENIMIENTO DE EQUIPO DE	0.00	0.00
5-1-3-5-3570-0000	INSTALACION, REPARACION Y MANTENIMIENTO	0.00	0.00
5-1-3-5-3580-0000	SERVICIOS DE LIMPIEZA Y MANEJO DE DESECH	0.00	-109,440.15
5-1-3-5-3590-0000	SERVICIOS DE JARDINERIA Y FUMIGACION	0.00	0.00
TOTAL SERVICIOS DE INSTALACION, REPARACION, MA		0.00	-2,589,195.47
5-1-3-6-0000-0000	SERVICIOS DE COMUNICACION SOCIAL Y PUBLI	0.00	-254,704.57
5-1-3-6-3610-0000	DIFUSION POR RADIO, TELEVISION Y OTROS M	0.00	0.00
5-1-3-6-3620-0000	DIFUSION POR RADIO, TELEVISION Y OTROS M	0.00	0.00
5-1-3-6-3630-0000	SERVICIOS DE CREATIVIDAD, PREPRODUCCION	0.00	0.00
5-1-3-6-3640-0000	SERVICIOS DE REVELADO DE FOTOGRAFIAS	0.00	0.00
5-1-3-6-3650-0000	SERVICIOS DE INDUSTRIA FILMICA, DEL SONI	0.00	0.00
5-1-3-6-3660-0000	SERVICIO DE CREACION Y DIFUSION DE CONTE	0.00	0.00
5-1-3-6-3690-0000	OTROS SERVICIOS DE INFORMACION	0.00	0.00
TOTAL SERVICIOS DE COMUNICACION SOCIAL Y PUBLI		0.00	-254,704.57
5-1-3-7-0000-0000	SERVICIOS DE TRASLADOS Y VIATICOS	-12,150.00	-328,550.06
5-1-3-7-3710-0000	PASAJES AEREOS	-3,489.00	-244,674.58
5-1-3-7-3720-0000	PASAJES TERRESTRES	0.00	0.00
5-1-3-7-3730-0000	PASAJES MARITIMOS, LACUSTRES Y FLUVIALES	0.00	0.00
5-1-3-7-3740-0000	AUTOTRANSPORTE	0.00	0.00
5-1-3-7-3750-0000	VIATICOS EN EL PAIS	-1,427.09	-767,748.94
5-1-3-7-3760-0000	VIATICOS EN EL EXTRANJERO	0.00	0.00
5-1-3-7-3770-0000	GASTOS DE INSTALACION Y TRASLADO DE MENA	0.00	0.00
5-1-3-7-3780-0000	SERVICIOS INTEGRALES DE TRASLADO DE VIAT	0.00	0.00
5-1-3-7-3790-0000	OTROS SERVICIOS DE TRASLADO Y HOSPEDAJE	-64.28	-423,289.56
TOTAL SERVICIOS DE TRASLADOS Y VIATICOS		-17,130.37	-1,764,273.14
5-1-3-8-0000-0000	SERVICIOS OFICIALES	0.00	-20,380.54
5-1-3-8-3810-0000	GASTOS DE CEREMONIAL	0.00	-1,740.00
5-1-3-8-3820-0000	GASTOS DE ORDEN SOCIAL Y CULTURAL	0.00	0.00
5-1-3-8-3830-0000	CONGRESOS Y CONVENCIONES	0.00	0.00
5-1-3-8-3840-0000	EXPOSICIONES	0.00	0.00
5-1-3-8-3850-0000	GASTOS DE REPRESENTACION	0.00	0.00
TOTAL SERVICIOS OFICIALES		0.00	-22,120.54
5-1-3-9-0000-0000	OTROS SERVICIOS GENERALES	0.00	0.00
5-1-3-9-3910-0000	SERVICIOS FUNERARIOS Y DE CEMENTERIOS	0.00	0.00
5-1-3-9-3920-0000	IMPUESTOS Y DERECHOS	-89,051.00	-107,051.55
5-1-3-9-3930-0000	IMPUESTOS Y DERECHOS DE IMPORTACION	0.00	0.00
5-1-3-9-3940-0000	SENTENCIAS Y RESOLUCIONES JUDICIALES	0.00	0.00
5-1-3-9-3950-0000	PENAS, MULTAS, ACCESORIOS Y ACTUALIZAO	0.00	-8,845.68
5-1-3-9-3960-0000	OTROS GASTOS POR RESPONSABILIDADES	0.00	0.00
5-1-3-9-3980-0000	IMPUESTO SOBRE NOMINA Y OTROS QUE DERIVE	-77,007.74	-578,653.74
5-1-3-9-3990-0000	OTROS SERVICIOS GENERALES	0.00	0.00
TOTAL OTROS SERVICIOS GENERALES		-166,058.74	-694,550.97
TOTAL GASTO DE FUNCIONAMIENTO		-1,458,711.94	-15,912,679.67
5-2-0-0-0000-0000	TRANSFERENCIAS, ASIGNACIONES, SUBSIDIOS	-4,309,018.49	-41,513,039.54
5-2-1-0-0000-0000	TRANSFERENCIAS INTERNAS Y ASIGNACIONES A	0.00	0.00
5-2-1-1-0000-0000	ASIGNACIONES AL SECTOR PUBLICO	0.00	0.00
5-2-1-1-4110-0000	ASIGNACIONES PRESUPUESTARIAS AL PODER EJ	0.00	0.00
5-2-1-1-4120-0000	ASIGNACIONES PRESUPUESTARIAS AL PODER LE	0.00	0.00



GOBIERNO DEL ESTADO DE VERACRUZ DE IGNACIO DE LA LLAVE
INSTITUTO VERACRUZANO DEL DEPORTE

ESTADO DE ACTIVIDADES DEL 1 DE ENERO AL 31 DE DICIEMBRE DEL 2016

CUENTA	DESCRIPCION	MOVIMIENTO MENSUAL	ACUMULADO
5-2-1-1-4130-0000	ASIGNACIONES PRESUPUESTARIAS AL PODER JU	0.00	0.00
5-2-1-1-4140-0000	ASIGNACIONES PRESUPUESTARIAS A ORGANOS A	0.00	0.00
TOTAL ASIGNACIONES AL SECTOR PÚBLICO		0.00	0.00
5-2-1-2-0000-0000	TRANSFERENCIAS INTERNAS AL SECTOR PUBLIC	0.00	0.00
5-2-1-2-4150-0000	TRANSFERENCIAS INTERNAS OTORGADAS A ENTI	0.00	0.00
5-2-1-2-4160-0000	TRANSFERENCIAS INTERNAS OTORGADAS A ENTI	0.00	0.00
5-2-1-2-4170-0000	TRANSFERENCIAS INTERNAS OTORGADAS A FIDE	0.00	0.00
5-2-1-2-4180-0000	TRANSFERENCIAS INTERNAS OTORGADAS A INST	0.00	0.00
5-2-1-2-4190-0000	TRANSFERENCIAS INTERNAS OTORGADAS A FIDE	0.00	0.00
TOTAL TRANSFERENCIAS INTERNAS AL SECTOR PUBLIC		0.00	0.00
TOTAL TRANSFERENCIAS INTERNAS Y ASIGNACIONES A		0.00	0.00
5-2-2-0-0000-0000	TRANSFERENCIAS AL RESTO DEL SECTOR PÚBLI	0.00	0.00
5-2-2-1-0000-0000	TRANSFERENCIAS A ENTIDADES PARAESTATALES	0.00	0.00
5-2-2-1-4210-0000	TRANSFERENCIAS OTORGADAS A ENTIDADES PAR	0.00	0.00
5-2-2-1-4220-0000	TRANSFERENCIAS OTORGADAS PARA ENTIDADES	0.00	0.00
5-2-2-1-4230-0000	TRANSFERENCIAS OTORGADAS PARA INSTITUCIO	0.00	0.00
TOTAL TRANSFERENCIAS A ENTIDADES PARAESTATALES		0.00	0.00
5-2-2-2-0000-0000	TRANSFERENCIAS A ENTIDADES FEDERATIVAS	0.00	0.00
5-2-2-2-4240-0000	TRANSFERENCIAS OTORGADAS A ENTIDADES FED	0.00	0.00
5-2-2-2-4250-0000	TRANSFERENCIAS A FIDEICOMISOS DE ENTIDAD	0.00	0.00
TOTAL TRANSFERENCIAS A ENTIDADES FEDERATIVAS		0.00	0.00
5-2-2-3-0000-0000	TRANSFERENCIAS A MUNICIPIOS	0.00	0.00
5-2-2-3-4240-0000	TRANSFERENCIAS OTORGADAS A ENTIDADES FED	0.00	0.00
5-2-2-3-4250-0000	TRANSFERENCIAS A FIDEICOMISOS DE ENTIDAD	0.00	0.00
TOTAL TRANSFERENCIAS A MUNICIPIOS		0.00	0.00
TOTAL TRANSFERENCIAS AL RESTO DEL SECTOR PÚBLI		0.00	0.00
5-2-3-0-0000-0000	SUBSIDIO Y SUBVERSIONES	0.00	0.00
5-2-3-1-0000-0000	SUBSIDIOS	0.00	0.00
5-2-3-1-4310-0000	SUBSIDIOS A LA PRODUCCIÓN	0.00	0.00
5-2-3-1-4320-0000	SUBSIDIOS A LA DISTRIBUCIÓN	0.00	0.00
5-2-3-1-4330-0000	SUBSIDIOS A LA INVERSIÓN	0.00	0.00
5-2-3-1-4340-0000	SUBSIDIOS A LA PRESTACION DE SERVICIOS P	0.00	0.00
5-2-3-1-4350-0000	SUBSIDIOS PARA CUBRIR DIFERENCIALES DE T	0.00	0.00
5-2-3-1-4360-0000	SUBSIDIOS A LA VIVIENDA	0.00	0.00
TOTAL SUBSIDIOS		0.00	0.00
5-2-3-2-0000-0000	SUBVENIONES	0.00	0.00
5-2-3-2-4370-0000	SUBVENIONES AL CONSUMO	0.00	0.00
TOTAL SUBVENIONES		0.00	0.00
TOTAL SUBSIDIO Y SUBVERSIONES		0.00	0.00
5-2-4-0-0000-0000	AYUDAS SOCIALES	0.00	0.00
5-2-4-1-0000-0000	AYUDAS SOCIALES A PERSONAS	0.00	0.00
5-2-4-1-4410-0000	AYUDAS SOCIALES A PERSONAS	0.00	0.00
TOTAL AYUDAS SOCIALES A PERSONAS		0.00	0.00
5-2-4-2-0000-0000	BECAS	0.00	0.00
5-2-4-2-4420-0000	BECAS Y OTRAS AYUDAS PARA PROGRAMAS DE C	-2,594,648.28	-14,804,836.53
TOTAL BECAS		-2,594,648.28	-14,804,836.53
5-2-4-3-0000-0000	AYUDAS SOCIALES A INSTITUCIONES	0.00	0.00
5-2-4-3-4430-0000	AYUDAS SOCIALES A INSTITUCIONES DE ENSEN	0.00	0.00
5-2-4-3-4440-0000	AYUDAS SOCIALES A ACTIVIDADES CENTRIFC	0.00	0.00
5-2-4-3-4450-0000	AYUDAS SOCIALES A INSTITUCIONES SIN FINE	-17,541,921.63	-17,541,921.63
5-2-4-3-4460-0000	AYUDAS SOCIALES A COOPERATIVAS	0.00	0.00
5-2-4-3-4470-0000	AYUDAS SOCIALES A ENTIDADES DE INTERÉS P	0.00	0.00
TOTAL AYUDAS SOCIALES A INSTITUCIONES		0.00	0.00
5-2-4-4-0000-0000	AYUDAS SOCIALES POR DESASTRES NATURALES	0.00	0.00
5-2-4-4-4480-0000	AYUDAS POR DESASTRES NATURALES Y OTROS S	0.00	0.00
TOTAL AYUDAS SOCIALES POR DESASTRES NATURALES		0.00	0.00
5-2-4-8-0000-0000	DONATIVOS	0.00	0.00
5-2-4-8-4810-0000	CREACION AUTOMATICA	0.00	0.00
TOTAL DONATIVOS		0.00	0.00
TOTAL AYUDAS SOCIALES		-2,594,648.28	-32,346,758.16
5-2-5-0-0000-0000	PENSIONES Y JUBILACIONES	0.00	0.00

ESTADO DE ACTIVIDADES DEL 1 DE ENERO AL 31 DE DICIEMBRE DEL 2016

CUENTA	DESCRIPCION	MOVIMIENTO MENSUAL	ACUMULADO
5-2-5-1-0000-0000	PENSIONES	0.00	0.00
5-2-5-1-4510-0000	PENSIONES	0.00	0.00
TOTAL PENSIONES			
5-2-5-2-0000-0000	JUBILACIONES	0.00	0.00
5-2-5-2-4520-0000	JUBILACIONES	0.00	0.00
TOTAL JUBILACIONES			
TOTAL PENSIONES Y JUBILACIONES			
5-2-6-0-0000-0000	TRANSFERENCIAS A FIDEICOMISOS MANDATOS Y		
5-2-6-1-0000-0000	TRANSFERENCIAS A FIDEICOMISOS, MANDATOS	0.00	0.00
5-2-6-1-4610-0000	TRANSFERENCIAS A FIDEICOMISOS DEL PODER	0.00	0.00
5-2-6-1-4620-0000	TRANSFERENCIAS A FIDEICOMISOS DEL PODER	0.00	0.00
5-2-6-1-4630-0000	TRANSFERENCIAS A FIDEICOMISOS DEL PODER	0.00	0.00
TOTAL TRANSFERENCIAS A FIDEICOMISOS, MANDATOS		0.00	0.00
5-2-6-2-0000-0000	TRANSFERENCIAS A FIDEICOMISOS, MANDATOS	0.00	0.00
5-2-6-2-4640-0000	TRANSFERENCIAS A FIDEICOMISOS PUBLICOS E	0.00	0.00
5-2-6-2-4650-0000	TRANSFERENCIAS A FIDEICOMISOS PUBLICOS D	0.00	0.00
5-2-6-2-4660-0000	TRANSFERENCIAS A FIDEICOMISOS DE INSTITU	0.00	0.00
TOTAL TRANSFERENCIAS A FIDEICOMISOS, MANDATOS		0.00	0.00
TOTAL TRANSFERENCIAS A FIDEICOMISOS MANDATOS Y		0.00	0.00
5-2-7-0-0000-0000	TRANSFERENCIAS AL EXTERIOR		
5-2-7-1-0000-0000	TRANSFERENCIAS AL EXTERIOR A GOBIERNOS E	0.00	0.00
5-2-7-1-4910-0000	TRANSFERENCIAS PARA GOBIERNOS EXTRANERO	0.00	0.00
5-2-7-1-4920-0000	TRANSFERENCIAS PARA ORGANISMOS INTERNACI	0.00	0.00
TOTAL TRANSFERENCIAS AL EXTERIOR A GOBIERNOS E		0.00	0.00
5-2-7-2-0000-0000	TRANSFERENCIAS AL SECTOR PRIVADO EXTERNO	0.00	0.00
5-2-7-2-4930-0000	TRANSFERENCIAS PARA EL SECTOR PRIVADO EX	0.00	0.00
TOTAL TRANSFERENCIAS AL SECTOR PRIVADO EXTERNO		0.00	0.00
TOTAL TRANSFERENCIAS AL EXTERIOR		0.00	0.00
TOTAL TRANSFERENCIAS, ASIGNACIONES, SUBSIDIOS		-2,594,648.28	-32,346,758.16
5-3-0-0-0000-0000	PARTICIPACIONES Y APORTACIONES		
5-3-1-0-0000-0000	PARTICIPACIONES		
5-3-1-1-0000-0000	PARTICIPACIONES DE LA FEDERACION A ENTID	0.00	0.00
5-3-1-1-8110-0000	FONDO GENERAL DE PARTICIPACIONES	0.00	0.00
5-3-1-1-8120-0000	FONDO DE FOMENTO MUNICIPAL	0.00	0.00
5-3-1-1-8140-0000	OTROS CONCEPTOS PARTICIPABLES DE LA FEDE	0.00	0.00
5-3-1-1-8150-0000	OTROS CONCEPTOS PARTICIPABLES DE LA FEDE	0.00	0.00
5-3-1-1-8160-0000	CONVENIOS DE COLABORACION ADMINISTRATIVA	0.00	0.00
TOTAL PARTICIPACIONES DE LA FEDERACION A ENTID		0.00	0.00
5-3-1-2-0000-0000	PARTICIPACIONES DE LAS ENTIDADES FEDERAT	0.00	0.00
5-3-1-2-8130-0000	PARTICIPACIONES DE LAS ENTIDADES FEDERAT	0.00	0.00
TOTAL PARTICIPACIONES DE LAS ENTIDADES FEDERAT		0.00	0.00
TOTAL PARTICIPACIONES		0.00	0.00
5-3-2-0-0000-0000	APORTACIONES		
5-3-2-1-0000-0000	APORTACIONES DE LA FEDERACION A ENTIDADE	0.00	0.00
5-3-2-1-8310-0000	APORTACIONES DE LA FEDERACION A ENTIDADE	0.00	0.00
5-3-2-1-8320-0000	APORTACIONES DE LA FEDERACION A MUNICIPI	0.00	0.00
5-3-2-1-8340-0000	APORTACIONES PREVISTAS EN LEYES Y DECRET	0.00	0.00
5-3-2-1-8350-0000	APORTACIONES PREVISTAS EN LEYES Y DECRET	0.00	0.00
TOTAL APORTACIONES DE LA FEDERACION A ENTIDADE		0.00	0.00
5-3-2-2-0000-0000	APORTACIONES DE LAS ENTIDADES FEDERATIVA	0.00	0.00
5-3-2-2-8330-0000	APORTACIONES DE LAS ENTIDADES FEDERATIVA	0.00	0.00
TOTAL APORTACIONES DE LAS ENTIDADES FEDERATIVA		0.00	0.00
TOTAL APORTACIONES		0.00	0.00
5-3-3-0-0000-0000	CONVENIOS		
5-3-3-1-0000-0000	CONVENIOS DE REASIGNACION	0.00	0.00
5-3-3-1-8510-0000	CONVENIOS DE REASIGNACION	0.00	0.00
TOTAL CONVENIOS DE REASIGNACION		0.00	0.00
5-3-3-2-0000-0000	CONVENIOS DE DESCENTRALIZACION Y OTROS	0.00	0.00
5-3-3-2-8520-0000	CONVENIOS DE DESCENTRALIZACION	0.00	0.00
5-3-3-2-8530-0000	OTROS CONVENIOS	0.00	0.00
TOTAL CONVENIOS DE DESCENTRALIZACION Y OTROS		0.00	0.00

ESTADO DE ACTIVIDADES DEL 1 DE ENERO AL 31 DE DICIEMBRE DEL 2016

CUENTA	DESCRIPCION	MOVIMIENTO MENSUAL	ACUMULADO
TOTAL CONVENIOS		0.00	0.00
TOTAL PARTICIPACIONES Y APORTACIONES		0.00	0.00
5-4-0-0-0000-0000	INTERESES, COMISIONES Y OTROS GASTOS DE		
5-4-1-0-0000-0000	INTERESES DE LA DEUDA PÚBLICA		
5-4-2-0-0000-0000	COMISIONES DE LA DEUDA PÚBLICA	0.00	0.00
5-4-2-1-0000-0000	COMISIONES DE LA DEUDA PÚBLICA INTERNA		
5-4-2-1-9310-0000	COMISIONES DE LA DEUDA PÚBLICA INTERNA		
TOTAL COMISIONES DE LA DEUDA PÚBLICA INTERNA		0.00	0.00
TOTAL COMISIONES DE LA DEUDA PÚBLICA		0.00	0.00
5-4-3-0-0000-0000	GASTOS DE LA DEUDA PÚBLICA		
5-4-3-1-0000-0000	GASTOS DE LA DEUDA PÚBLICA INTERNA		
5-4-3-1-9410-0000	GASTOS DE LA DEUDA PÚBLICA INTERNA	0.00	0.00
TOTAL GASTOS DE LA DEUDA PÚBLICA INTERNA		0.00	0.00
TOTAL GASTOS DE LA DEUDA PÚBLICA		0.00	0.00
TOTAL INTERESES, COMISIONES Y OTROS GASTOS DE		0.00	0.00
5-5-0-0-0000-0000	OTROS GASTOS Y PÉRDIDAS EXTRAORDINARIAS		
5-5-2-0-0000-0000	PROVISIONES	0.00	0.00
5-5-2-1-0000-0000	PROVISIONES DE PASIVOS A CORTO PLAZO		
5-5-2-1-7910-0000	CONTINGENCIAS POR FENOMENOS NATURALES	0.00	0.00
5-5-2-1-7920-0000	CONTINGENCIAS SOCIOECONÓMICAS	0.00	0.00
5-5-2-1-7990-0000	OTRAS EROGACIONES ESPECIALES	0.00	0.00
TOTAL PROVISIONES DE PASIVOS A CORTO PLAZO		0.00	0.00
TOTAL PROVISIONES		0.00	0.00
5-5-9-0-0000-0000	OTROS GASTOS		
5-5-9-9-0000-0000	OTROS GASTOS VARIOS		
5-5-9-9-5110-0000	MUEBLES DE ORIGINA Y ESTANTERÍA	0.00	0.00
5-5-9-9-5120-0000	MUEBLES, EXCEPTO DE OFICINA Y ESTANTERÍA	0.00	0.00
5-5-9-9-5130-0000	BIENES ARTÍSTICOS, CULTURALES Y CIENTÍFI	0.00	0.00
5-5-9-9-5150-0000	EQUIPO DE COMPUTO Y DE TECNOLOGIAS DE LA	0.00	0.00
5-5-9-9-5210-0000	EQUIPO AUDIOVISUAL	0.00	0.00
5-5-9-9-5220-0000	APARATOS DEPORTIVOS	0.00	0.00
5-5-9-9-5230-0000	CÁMARAS FOTOGRÁFICAS Y DE VIDEO	0.00	0.00
5-5-9-9-5290-0000	OTRO MOBILIARIO Y EQUIPO EDUCACIONAL Y R	0.00	0.00
5-5-9-9-5310-0000	EQUIPO MÉDICO Y DE LABORATORIO	0.00	0.00
5-5-9-9-5320-0000	INSTRUMENTAL MÉDICO Y DE LABORATORIO	0.00	0.00
5-5-9-9-5410-0000	AUTOMOVILES Y CAMIONES	0.00	0.00
5-5-9-9-5420-0000	CARROCERIAS Y REMOLQUES	0.00	0.00
5-5-9-9-5430-0000	EQUIPO AEROSPACIAL	0.00	0.00
5-5-9-9-5450-0000	EMBARCACIONES	0.00	0.00
5-5-9-9-5490-0000	OTROS EQUIPOS DE TRANSPORTE	0.00	0.00
5-5-9-9-5510-0000	EQUIPO DE DEFENSA Y SEGURIDAD	0.00	0.00
5-5-9-9-5610-0000	MAQUINARIA Y EQUIPO AGROPECUARIO	0.00	0.00
5-5-9-9-5620-0000	MAQUINARIA Y EQUIPO INDUSTRIAL	0.00	0.00
5-5-9-9-5630-0000	MAQUINARIA Y EQUIPO DE CONSTRUCCIÓN	0.00	0.00
5-5-9-9-5640-0000	SISTEMAS DE AEREACONDICIONADO, CALEFACC	0.00	0.00
5-5-9-9-5650-0000	EQUIPO DE COMUNICACIÓN Y TELECOMUNICACIÓ	0.00	0.00
5-5-9-9-5660-0000	EQUIPOS DE GENERACION ELÉCTRICA, APARATO	0.00	0.00
5-5-9-9-5670-0000	HERRAMIENTAS Y MÁQUINAS-HERRAMIENTA	0.00	0.00
5-5-9-9-5690-0000	OTROS EQUIPOS	0.00	0.00
5-5-9-9-5710-0000	BOVINOS	0.00	0.00
5-5-9-9-5720-0000	PORCINOS	0.00	0.00
5-5-9-9-5730-0000	AVES	0.00	0.00
5-5-9-9-5740-0000	OVINOS Y CAPRINOS	0.00	0.00
5-5-9-9-5750-0000	PECES Y ACUICULTURA	0.00	0.00
5-5-9-9-5760-0000	EQUINOS	0.00	0.00
5-5-9-9-5810-0000	TERRENOS	0.00	0.00
5-5-9-9-5830-0000	EDIFICIOS NO RESIDENCIALES	0.00	0.00
5-5-9-9-5890-0000	OTROS BIENES INMUEBLES	0.00	0.00
5-5-9-9-5910-0000	SOFTWARE	0.00	0.00
5-5-9-9-5920-0000	PATENTES	0.00	0.00
5-5-9-9-5930-0000	MARCAS	0.00	0.00

ESTADO DE ACTIVIDADES DEL 1 DE ENERO AL 31 DE DICIEMBRE DEL 2016

CUENTA	DESCRIPCION	MOVIMIENTO MENSUAL	ACUMULADO
5-5-9-5940-0000	DERECHOS	0.00	0.00
5-5-9-5950-0000	CONCESIONES	0.00	0.00
5-5-9-5960-0000	FRANQUICIAS	0.00	0.00
5-5-9-5970-0000	LICENCIAS INFORMÁTICAS E INTELECTUALES	0.00	0.00
5-5-9-5980-0000	LICENCIAS INDUSTRIALES, COMERCIALES Y OT	0.00	0.00
5-5-9-5990-0000	OTROS ACTIVOS INTANGIBLES	0.00	0.00
5-5-9-6110-0000	EDIFICACION HABITACIONAL	0.00	0.00
5-5-9-6120-0000	EDIFICACION NO HABITACIONAL	0.00	0.00
5-5-9-6130-0000	CONSTRUCCION DE OBRAS PARA EL ABASTECIMI	0.00	0.00
5-5-9-6140-0000	DIVISION DE TERRENOS Y CONSTRUCCION DE O	0.00	0.00
5-5-9-6150-0000	CONSTRUCCION DE VIAS DE COMUNICACION	0.00	0.00
5-5-9-6160-0000	OTRAS CONSTRUCCIONES DE INGENIERIA CIVIL	0.00	0.00
5-5-9-6170-0000	INSTALACIONES Y EQUIPAMIENTO EN CONSTRUC	0.00	0.00
5-5-9-6180-0000	TRABAJOS DE ACABADOS EN EDIFICACIONES Y	0.00	0.00
5-5-9-6210-0000	EDIFICACION HABITACIONAL	0.00	0.00
5-5-9-6220-0000	EDIFICACION NO HABITACIONAL	0.00	0.00
5-5-9-6230-0000	CONSTRUCCION DE OBRAS PARA EL ABASTECIMI	0.00	0.00
5-5-9-6240-0000	DIVISION DE TERRENOS Y CONSTRUCCION DE O	0.00	0.00
5-5-9-6250-0000	CONSTRUCCION DE VIAS DE COMUNICACION	0.00	0.00
5-5-9-6260-0000	OTRAS CONSTRUCCIONES DE INGENIERIA CIVIL	0.00	0.00
5-5-9-6270-0000	INSTALACIONES Y EQUIPAMIENTO EN CONSTRUC	0.00	0.00
5-5-9-6290-0000	TRABAJOS DE ACABADOS EN EDIFICACIONES Y	0.00	0.00
5-5-9-6310-0000	ESTUDIOS, FORMULACION Y EVALUACION DE PR	0.00	0.00
5-5-9-6320-0000	EJECUCION DE PROYECTOS PRODUCTIVOS NO IN	0.00	0.00
TOTAL OTROS GASTOS VARIOS			
TOTAL OTROS GASTOS		-6,903,666.77	-73,859,797.70
TOTAL OTROS GASTOS Y PERDIDAS EXTRAORDINARIAS			
TOTAL GASTOS Y OTRAS PERDIDAS		-13,535,017.49	16,548,399.61
RESULTADO DEL EJERCICIO:			

BAJO PROTESTA DE DECIR VERDAD DECLARAMOS QUE LOS ESTADOS FINANCIEROS Y SUS NOTAS, SON RAZONA ELEMENTE CORRECTOS Y SON RESPONSABILIDAD DEL EMISOR

JEFE DE LA OFICINA DE REC. FINANCIEROS

CP. JOSE RODRIGUEZ ESCANDON

SUBDIRECTOR ADMINISTRATIVO

LIC. GERARDO VAZQUEZ DEL MARCADO MALPICA

DIRECTORA GENERAL

LIC. MARIA DE LOS ANGELES MARTINEZ HERNANDEZ



GOBIERNO DEL ESTADO DE VERACRUZ DE IGNACIO DE ALI AVE

INSTITUTO VERACRUZANO DE DEPORTE

ESTADO DE CAMBIOS EN LA SITUACION FINANCIERA DEL EJERCICIO DEL 1 DE ENERO AL 31 DE DICIEMBRE DEL 2016

PAGII

FECH: 12/01/2017

CUENTA	DESCRIPCION	ORIGEN 2016	APLICACION 2016
1-0-0-0-0000-0000	ACTIVO		
1-1-0-0-0000-0000	ACTIVO CIRCULANTE		
1-1-1-0-0000-0000	EFFECTIVO Y EQUIVALENTES	0.00	127,770.82
1-1-2-0-0000-0000	DERECHOS A RECIBIR EFFECTIVO O EQUIVALENT	0.00	18,671,646.08
1-1-3-0-0000-0000	DERECHOS A RECIBIR BIENES O SERVICIOS	0.00	0.00
1-1-5-0-0000-0000	ALMACENES	0.00	0.00
1-1-6-0-0000-0000	ESTIMACION POR PERDIDA O DETERIORO DE AC	0.00	0.00
TOTAL ACTIVO CIRCULANTE		0.00	18,799,416.90
1-2-0-0-0000-0000	ACTIVO NO CIRCULANTE		
1-2-3-0-0000-0000	BIENES INMUEBLES, INFRAESTRUCTURA Y CONS	0.00	418,357,574.03
1-2-4-0-0000-0000	BIENES MUEBLES	2,928,915.15	0.00
1-2-5-0-0000-0000	ACTIVOS INTANGIBLES	0.00	0.00
1-2-6-0-0000-0000	DEPRECIACION, DETERIORO Y AMORTIZACION A	0.00	0.00
1-2-7-0-0000-0000	ACTIVO DIFERIDO	0.00	0.00
TOTAL ACTIVO NO CIRCULANTE		2,928,915.15	418,357,574.03
TOTAL ACTIVO		2,928,915.15	437,156,990.93
2-0-0-0-0000-0000	PASIVO		
2-1-0-0-0000-0000	PASIVO CIRCULANTE		
2-1-1-0-0000-0000	CUENTAS POR PAGAR A CORTO PLAZO	2,413,325.74	0.00
2-1-6-0-0000-0000	FONDOS Y BIENES DE TERCEROS EN GARANTIA	0.00	0.00
2-1-7-0-0000-0000	PROVISIONES A CORTO PLAZO	0.00	248,675.17
2-1-9-0-0000-0000	OTROS PASIVOS A CORTO PLAZO	0.00	248,675.17
TOTAL PASIVO CIRCULANTE		2,413,325.74	
2-2-0-0-0000-0000	PASIVO NO CIRCULANTE		
2-2-1-0-0000-0000	CUENTAS POR PAGAR A LARGO PLAZO	0.00	52,032.91
TOTAL PASIVO NO CIRCULANTE		0.00	52,032.91
TOTAL PASIVO		2,413,325.74	300,708.08
3-0-0-0-0000-0000	HACIENDA PUBLICA PATRIMONIO		
3-1-0-0-0000-0000	HACIENDA PUBLICA/PATRIMONIO CONTRIBUIDO		
3-1-2-0-0000-0000	DONACIONES DE CAPITAL	418,357,574.03	0.00
TOTAL HACIENDA PUBLICA/PATRIMONIO CONTRIBUIDO		418,357,574.03	0.00
3-2-0-0-0000-0000	HACIENDA PUBLICA/PATRIMONIO GENERADO		
3-2-1-0-0000-0000	RESULTADOS DEL EJERCICIO (AHORRO/DESAHOR	15,648,457.66	0.00
3-2-2-0-0000-0000	RESULTADOS DE EJERCICIOS ANTERIORES	63,338.57	0.00
3-2-3-0-0000-0000	REVALUOS	0.00	0.00
3-2-5-0-0000-0000	RECTIFICACIONES DE RESULTADOS DE EJERCIC	0.00	1,953,912.14
TOTAL HACIENDA PUBLICA/PATRIMONIO GENERADO		15,711,796.23	1,953,912.14
TOTAL HACIENDA PUBLICA PATRIMONIO		434,069,370.26	1,953,912.14
TOTAL GLOBAL ORIGENES Y APLICACIONES		439,411,611.15	439,411,611.15

"BAJO PROTESTA DE DECIR VERDAD DECLARAMOS QUE LOS ESTADOS FINANCIEROS Y SUS NOTAS, SON RAZONABLES Y SON RESPONSABILIDAD DEL EMISOR"

ELABORÓ
JEFE DE LA OFICINA DE REC. FINANCIEROS
[Signature]
CP. JOSE RODRIGUEZ ESCANDON

VERIFICÓ
SUBDIRECTOR ADMINISTRATIVO
[Signature]
LIC. GERARDO VAZQUEZ DEL MERCADO MALPICA

AUTORIZÓ
DIRECTOR GENERAL
[Signature]
LIC. MARIA DE LOS ANGELES ORTIZ HERNANDEZ

CUENTA	DESCRIPCION	SALDO INICIAL AL 01-ENE	DEBE	HABER	SALDO FINAL AL 31/DIC	FLUJO DEL PERIODO
1-0-0-0-0000-0000	ACTIVO					
1-1-0-0-0000-0000	ACTIVO CIRCULANTE					
1-1-0-0-0000-0000	EFFECTIVO Y EQUIVALENTES					
1-1-1-1-0000-0000	EFFECTIVO					
1-1-1-1-0001-0000	CAJA					
1-1-1-1-0001-0001	CAJA GENERAL	0.00	0.00	0.00	0.00	0.00
TOTAL CAJA		0.00	0.00	0.00	0.00	0.00
1-1-1-1-0002-0000	FONDO FLO DE CAJA					
1-1-1-1-0002-0001	FONDO FLO DE CAJA					
TOTAL FONDO FLO DE CAJA						
TOTAL EFFECTIVO						
1-1-1-3-0000-0000	BANCOS DEPENDENCIAS Y OTROS					
1-1-1-3-1002-0000	BANAMEX, S.A.					
1-1-1-3-1002-0014	655-1548498 I/D	42,860.52	50,320,696.55	50,327,293.23	36,263.84	-6,596.68
1-1-1-3-1002-0015	655-1553157 SICDED	15,476.63	6,000.00	20,288.56	1,208.07	-14,268.56
1-1-1-3-1002-0016	655-1562792 LEYES DE REFORMA	36,565.00	5,721,465.37	5,695,660.37	62,370.00	25,805.00
1-1-1-3-1002-0017	655-1624739 CONADE	20,484.80	941.20	21,426.00	0.00	-20,484.80
1-1-1-3-1002-0018	655-1634904 BECAS	2,338.00	800,808.41	803,146.41	0.00	-2,338.00
1-1-1-3-1002-0187	7002-397835 OLIMPIADA	647.88	0.00	0.00	647.88	0.00
1-1-1-3-1002-0188	7002-485599 CONADE ALTO RENDIMIENTO	123,357.02	3,226,471.90	3,303,053.55	46,775.37	-76,581.65
1-1-1-3-1002-0189	0001-2489018 CONADE DESARROLLO DEL DEPOR	0.00	0.00	0.00	0.00	0.00
TOTAL BANAMEX, S.A.		241,729.85	60,076,383.43	60,170,848.12	147,265.16	-94,464.69
1-1-1-3-1003-0000	SANTANDER, S.A.					
1-1-1-3-1003-0014	65-50171592-3 SERVICIOS PERSONALES	0.00	0.00	0.00	0.00	0.00
TOTAL SANTANDER, S.A.		0.00	0.00	0.00	0.00	0.00
1-1-1-3-1004-0000	SCOTIABANK S.A.					
1-1-1-3-1004-0002	0550625669-4 CONADE	0.00	0.00	0.00	0.00	0.00
TOTAL SCOTIABANK S.A.		0.00	0.00	0.00	0.00	0.00
1-1-1-3-1006-0000	BANORTE, S.A.					
1-1-1-3-1006-0087	3607-063764914-4 SERVICIOS PERSONALES	329,130.65	21,743,313.65	21,521,078.14	551,366.16	222,235.51
1-1-1-3-1006-0088	3607-064101946-6 LEYES DE REFORMA	0.00	0.00	0.00	0.00	0.00
TOTAL BANORTE, S.A.		329,130.65	21,743,313.65	21,521,078.14	551,366.16	222,235.51
TOTAL BANCOS DEPENDENCIAS Y OTROS		570,860.50	81,819,697.08	81,691,926.26	698,631.32	127,770.82
TOTAL EFFECTIVO Y EQUIVALENTES		570,860.50	81,819,697.08	81,691,926.26	698,631.32	127,770.82
1-1-2-0-0000-0000	DERECHOS A RECIBIR EFFECTIVO O EQUIVALENT					
1-1-2-2-0000-0000	CUENTAS POR COBRAR A CORTO PLAZO					
1-1-2-2-0001-0000	CUENTAS POR COBRAR A CORTO PLAZO					
1-1-2-2-0001-0005	CUENTAS POR COBRAR POR VENTA DE BIENES Y					
TOTAL CUENTAS POR COBRAR POR VENTA DE BIENES Y						
1-1-2-2-0005-0000	CUENTAS POR COBRAR DE LA FEDERACION					
1-1-2-2-0005-0001	TESORERIA DE LA FEDERACION 2011 Y ANTERI	4,740.00	5,074,028.50	5,074,028.50	4,740.00	0.00
1-1-2-2-0005-0002	TESORERIA DE LA FEDERACION	4,740.00	5,074,028.50	5,074,028.50	4,740.00	0.00
TOTAL CUENTAS POR COBRAR DE LA FEDERACION		9,480.00	10,148,057.00	10,148,057.00	9,480.00	0.00
1-1-2-2-0006-0000	CUENTAS POR COBRAR A ENTIDADES FEDERATIV					
1-1-2-2-0006-0001	SECRETARIA DE FINANZAS Y PLANEACION 2011	52,041,905.85	44,995,702.35	7,056,724.00	89,980,384.20	37,938,978.35
1-1-2-2-0006-0003	SECRETARIA DE FINANZAS Y PLANEACION	44,995,702.35	175,699,112.33	194,241,380.89	26,453,433.79	-18,542,268.56
TOTAL CUENTAS POR COBRAR A ENTIDADES FEDERATIV		97,037,608.20	220,694,814.68	201,288,104.89	116,434,317.99	19,396,709.79
TOTAL CUENTAS POR COBRAR A CORTO PLAZO		97,042,348.20	228,486,401.18	209,089,691.39	116,439,057.99	19,396,709.79
1-1-2-3-0000-0000	DEUDORES DIVERSOS POR COBRAR A CORTO PLA					
1-1-2-3-0001-0000	DEUDORES DIVERSOS-ORGANISMOS PUBLICOS					
1-1-2-3-0001-0001	SUJETOS A COMPROBAR GTO CORRIENTE	0.00	3,583,843.21	3,583,843.21	0.00	0.00
1-1-2-3-0001-0003	FUNCIONARIOS Y EMPLEADOS	35,828.63	0.00	35,828.63	0.00	-35,828.63
1-1-2-3-0001-0004	DEUDORES DIVERSOS VARIOS	317,498.62	13,669.02	331,167.64	0.00	-317,498.62
1-1-2-3-0001-0005	E.P.A. POR CIERRE DE EJERCICIO GTO CTE	289,496.29	0.00	289,496.29	0.00	-289,496.29
1-1-2-3-0001-0007	SUJETOS A COMPROBAR 2011	199,123.61	0.00	199,123.61	0.00	-199,123.61
1-1-2-3-0001-0008	SUJETOS A COMPROBAR 2012	151,456.68	0.00	151,456.68	0.00	-151,456.68
1-1-2-3-0001-0009	SUJETOS A COMPROBAR 2013	202,951.93	0.00	202,951.93	0.00	-202,951.93
1-1-2-3-0001-0010	SUJETOS A COMPROBAR 2014	72,427.41	0.00	72,427.41	0.00	-72,427.41
1-1-2-3-0001-0012	GIS GLOBAL INT. SERVICE SA DE CV	518,335.34	0.00	518,335.34	0.00	-518,335.34



CUENTA	DESCRIPCION	SALDO INICIAL AL 01-ENE	DEBE	MOVIMIENTOS HABER	SALDO FINAL AL 31/DIC	FLUJO DEL PERIODO
1-1-2-3-0001-0013	AD USUM COMERCIALIZADORA SA DE CV	936,145.69	0.00	936,145.69	0.00	-936,145.69
1-1-2-3-0001-0014	TECUM COM Y SERVICIOS SA DE CV	1,106,085.61	0.00	1,106,085.61	0.00	-1,106,085.61
1-1-2-3-0001-0015	SUETO A COMP 2016 EN PROCESO INVEST.	0.00	3,104,286.10	0.00	3,104,286.10	3,104,286.10
TOTAL DEUDORES DIVERSOS-ORGANISMOS PUBLICOS		3,829,349.81	6,701,798.33	7,426,862.04	3,104,286.10	-725,063.71
TOTAL DEUDORES DIVERSOS POR COBRAR A CORTO PLAZO		3,829,349.81	6,701,798.33	7,426,862.04	3,104,286.10	-725,063.71
1-1-2-4-0000-0000	INGRESOS POR RECUPERAR A CORTO PLAZO					
1-1-2-4-0001-0000	CONTRIBUCIONES POR COBRAR					
1-1-2-4-0001-0001	IMPUESTOS POR COBRAR/ SUBSIDIO AL EMPLEO	0.00	0.00	0.00	0.00	0.00
1-1-2-4-0001-0008	OTROS INGRESOS Y BENEFICIOS	0.00	1,847.75	1,847.75	0.00	0.00
TOTAL CONTRIBUCIONES POR COBRAR		0.00	1,847.75	1,847.75	0.00	0.00
TOTAL INGRESOS POR RECUPERAR A CORTO PLAZO		0.00	1,847.75	1,847.75	0.00	0.00
1-1-2-5-0000-0000	DEUDORES POR ANTICPO DE LA TESORERIA A					
1-1-2-5-0001-0000	DEUDORES POR ANTICPO DE LA TESORERIA					
1-1-2-5-0001-0001	FONDO REVOLVENTE	0.00	5,000.00	5,000.00	0.00	0.00
TOTAL DEUDORES POR ANTICPO DE LA TESORERIA A		0.00	5,000.00	5,000.00	0.00	0.00
TOTAL DEUDORES POR ANTICPO DE LA TESORERIA		0.00	5,000.00	5,000.00	0.00	0.00
TOTAL DERECHOS A RECIBIR EFECTIVO O EQUIVALENT		0.00	5,000.00	5,000.00	0.00	0.00
1-1-3-0-0000-0000	DERECHOS A RECIBIR BIENES O SERVICIOS	100,871,698.01	235,195,047.26	216,523,401.18	119,543,344.09	18,671,646.08
1-1-3-1-0000-0000	ANTICPO A PROVEEDORES POR ADQUISICION D					
1-1-3-1-0001-0000	ANTICPO A PROVEEDORES POR ADQUISICION D	0.00	0.00	0.00	0.00	0.00
1-1-3-1-0001-0001	DIVERSOS PROVEEDORES BIENES Y SERVICIOS	0.00	0.00	0.00	0.00	0.00
TOTAL ANTICPO A PROVEEDORES POR ADQUISICION D		0.00	0.00	0.00	0.00	0.00
TOTAL DERECHOS A RECIBIR BIENES O SERVICIOS		0.00	0.00	0.00	0.00	0.00
1-1-5-0-0000-0000	ALMACENES					
1-1-5-1-0000-0000	ALMACEN DE MATERIALES Y SUMINISTROS DE C	0.00	0.00	0.00	0.00	0.00
1-1-5-1-1210-0000	MATERIALES DE ADMINISTRACION, EMISION DE	0.00	0.00	0.00	0.00	0.00
1-1-5-1-1210-0001	MATERIALES DE ADMINISTRACION, EMISION DE	0.00	0.00	0.00	0.00	0.00
TOTAL MATERIALES DE ADMINISTRACION, EMISION DE		0.00	0.00	0.00	0.00	0.00
TOTAL ALMACEN DE MATERIALES Y SUMINISTROS DE C		0.00	0.00	0.00	0.00	0.00
TOTAL ALMACENES		0.00	0.00	0.00	0.00	0.00
1-1-6-0-0000-0000	ESTIMACION POR PERDIDA O DETERIORO DE AC					
1-1-6-1-0000-0000	ESTIMACIONES PARA CUENTAS INCOBRABLES PO					
1-1-6-1-0001-0000	ESTIMACIONES PARA CUENTAS INCOBRABLES PO	0.00	0.00	0.00	0.00	0.00
1-1-6-1-0001-0001	ESTIMACIONES PARA CUENTAS INCOBRABLES PO	0.00	0.00	0.00	0.00	0.00
TOTAL ESTIMACIONES PARA CUENTAS INCOBRABLES PO		0.00	0.00	0.00	0.00	0.00
TOTAL ESTIMACIONES PARA CUENTAS INCOBRABLES PO		0.00	0.00	0.00	0.00	0.00
TOTAL ESTIMACION POR PERDIDA O DETERIORO DE AC		0.00	0.00	0.00	0.00	0.00
1-2-0-0-0000-0000	TOTAL ACTIVO CIRCULANTE	101,442,558.51	317,014,744.34	298,215,327.44	120,241,975.41	18,799,416.90
1-2-3-0-0000-0000	BIENES INMUEBLES, INFRAESTRUCTURA Y CONS					
1-2-3-9-0000-0000	BIENES INMUEBLES, INFRAESTRUCTURA Y CONS					
1-2-3-9-1589-0000	BIENES INMUEBLES, INFRAESTRUCTURA Y CONS	0.00	418,357,574.03	0.00	418,357,574.03	418,357,574.03
1-2-3-9-1589-0003	BIENES INMUEBLES, INFRAESTRUCTURA Y CONS	0.00	418,357,574.03	0.00	418,357,574.03	418,357,574.03
TOTAL BIENES INMUEBLES, INFRAESTRUCTURA Y CONS		0.00	836,715,148.06	0.00	836,715,148.06	836,715,148.06
TOTAL BIENES INMUEBLES, INFRAESTRUCTURA Y CONS		0.00	836,715,148.06	0.00	836,715,148.06	836,715,148.06
1-2-4-0-0000-0000	BIENES MUEBLES					
1-2-4-1-0000-0000	MOBILIARIO Y EQUIPO DE ADMINISTRACION					
1-2-4-1-1511-0000	MUEBLES DE OFICINA Y ESTANTERIA	1,350,006.95	3,564.22	145,840.81	1,207,730.36	-142,276.59
1-2-4-1-1511-0001	MUEBLES DE OFICINA Y ESTANTERIA	1,350,006.95	3,564.22	145,840.81	1,207,730.36	-142,276.59
TOTAL MUEBLES DE OFICINA Y ESTANTERIA		2,700,013.90	7,128.44	291,681.62	2,415,460.72	-284,557.18
1-2-4-1-2512-0000	MUEBLES, EXCEPTO DE OFICINA Y ESTANTERIA	736,161.87	0.00	77,021.61	659,140.26	-77,021.61
1-2-4-1-2512-0001	MUEBLES, EXCEPTO DE OFICINA Y ESTANTERIA	736,161.87	0.00	77,021.61	659,140.26	-77,021.61
TOTAL MUEBLES, EXCEPTO DE OFICINA Y ESTANTERIA		1,472,323.74	0.00	154,043.22	1,278,300.52	-154,043.22
TOTAL MUEBLES, EXCEPTO DE OFICINA Y ESTANTERIA		1,472,323.74	0.00	154,043.22	1,278,300.52	-154,043.22
1-2-4-1-3515-0000	EQUIPO DE COMPUTO Y DE TECNOLOGIAS DE LA					
1-2-4-1-3515-0001	EQUIPO DE COMPUTO Y DE TECNOLOGIAS DE LA	1,473,841.31	0.00	738,792.33	735,048.98	-738,792.33
TOTAL EQUIPO DE COMPUTO Y DE TECNOLOGIAS DE LA		1,473,841.31	0.00	738,792.33	735,048.98	-738,792.33
TOTAL EQUIPO DE COMPUTO Y DE TECNOLOGIAS DE LA		1,473,841.31	0.00	738,792.33	735,048.98	-738,792.33



30 GOBIERNO DEL ESTADO DE VERACRUZ DE IGNACIO DE LA LLAVE
INSTITUTO VERACRUZANO DEL DEPORTE

ESTADO ANALITICO DEL ACTIVO DEL 01 ENERO AL 31 DE DICIEMBRE DE 2016

PAGINA: 2
 FECHA: 12/01/2017

CUENTA

DESCRIPCION

DESCRIPCION	SALDO INICIAL AL 01-ENE	MOVIMIENTOS	SALDO FINAL AL 31/DIC	FLUJO DEL PERIODO
		DEBE	HABER	
1-2-4-1-9519-0001 OTROS MOBILIARIOS Y EQUIPOS DE ADMINISTR	362,922.74	0.00	187,726.33	-187,726.33
TOTAL OTROS MOBILIARIOS Y EQUIPOS DE ADMINISTR	362,922.74	0.00	187,726.33	-187,726.33
1-2-4-2-0000-0000 MOBILIARIO Y EQUIPO EDUCACIONAL RECREATI	3,922,932.87	3,564.22	1,149,381.08	-1,145,816.86
1-2-4-2-1521-0000 EQUIPO AUDIOVISUAL				
1-2-4-2-1521-0001 EQUIPO AUDIOVISUAL	318,314.20	0.00	197,895.01	-197,895.01
TOTAL EQUIPO AUDIOVISUAL	318,314.20	0.00	197,895.01	-197,895.01
1-2-4-2-2522-0000 APARATOS DEPORTIVOS				
1-2-4-2-2522-0001 EQUIPOS DEPORTIVOS	14,982,480.17	0.00	1,196,264.10	-1,196,264.10
TOTAL APARATOS DEPORTIVOS	14,982,480.17	0.00	1,196,264.10	-1,196,264.10
1-2-4-2-3523-0000 CÁMARAS FOTOGRÁFICAS Y DE VIDEO				
1-2-4-2-3523-0001 EQUIPO FOTOGRÁFICO	68,066.40	77,247.36	5,000.00	72,247.36
TOTAL CÁMARAS FOTOGRÁFICAS Y DE VIDEO	68,066.40	77,247.36	5,000.00	72,247.36
1-2-4-2-9529-0000 OTRO MOBILIARIO Y EQUIPO EDUCACIONAL Y R				
1-2-4-2-9529-0001 EQUIPOS RECREATIVOS	0.00	0.00	0.00	0.00
1-2-4-2-9529-0002 INSTRUMENTOS MUSICALES	0.00	0.00	0.00	0.00
1-2-4-2-9529-0003 MUEBLES ESCOLARES	0.00	0.00	0.00	0.00
TOTAL OTRO MOBILIARIO Y EQUIPO EDUCACIONAL Y R	0.00	0.00	0.00	0.00
TOTAL MOBILIARIO Y EQUIPO EDUCACIONAL RECREATI	15,368,860.77	77,247.36	1,399,159.11	-1,321,911.75
1-2-4-3-0000-0000 EQUIPO E INSTRUMENTAL MEDICO Y DE LABORA				
1-2-4-3-1531-0000 EQUIPO MEDICO Y DE LABORATORIO	186,871.26	295,933.95	10,764.00	472,041.21
1-2-4-3-1531-0001 EQUIPO MEDICO Y DE LABORATORIO	186,871.26	295,933.95	10,764.00	472,041.21
TOTAL EQUIPO MEDICO Y DE LABORATORIO	186,871.26	295,933.95	10,764.00	472,041.21
1-2-4-3-2532-0000 INSTRUMENTAL MEDICO Y DE LABORATORIO				
1-2-4-3-2532-0001 INSTRUMENTAL MEDICO Y DE LABORATORIO	485,856.51	0.00	320,659.29	-320,659.29
TOTAL INSTRUMENTAL MEDICO Y DE LABORATORIO	485,856.51	0.00	320,659.29	-320,659.29
TOTAL EQUIPO E INSTRUMENTAL MEDICO Y DE LABORA	672,727.77	295,933.95	331,423.29	637,238.43
1-2-4-4-1541-0000 EQUIPO DE TRANSPORTE				
1-2-4-4-1541-0000 AUTOMOVILES Y EQUIPO TERRESTRES				
1-2-4-4-1541-0001 VEHICULOS TERRESTRES PARA PROGRAMAS DE S	6,118,402.95	331,582.00	191,592.45	139,989.55
1-2-4-4-1541-0002 VEHICULOS TERRESTRES PARA SERVICIOS Y OP	0.00	0.00	0.00	0.00
1-2-4-4-1541-0003 VEHICULOS TERRESTRES PARA SERVICIOS ADMI	0.00	0.00	0.00	0.00
TOTAL AUTOMOVILES Y EQUIPO TERRESTRES	6,118,402.95	331,582.00	191,592.45	139,989.55
TOTAL EQUIPO DE TRANSPORTE	6,118,402.95	331,582.00	191,592.45	139,989.55
1-2-4-6-0000-0000 MAQUINARIA, OTROS EQUIPOS Y HERRAMIENTAS				
1-2-4-6-1561-0000 MAQUINARIA Y EQUIPO AGROPECUARIO				
1-2-4-6-1561-0001 MAQUINARIA Y EQUIPO AGROPECUARIO	16,220.25	0.00	6,619.65	-6,619.65
TOTAL MAQUINARIA Y EQUIPO AGROPECUARIO	16,220.25	0.00	6,619.65	-6,619.65
1-2-4-6-2562-0000 MAQUINARIA Y EQUIPO INDUSTRIAL				
1-2-4-6-2562-0001 MAQUINARIA Y EQUIPO INDUSTRIAL	162,913.73	0.00	70,269.88	-70,269.88
1-2-4-6-2562-0002 MAQUINARIA Y EQUIPO PARA SUMINISTRO DE A	323,421.76	0.00	238,247.76	-238,247.76
TOTAL MAQUINARIA Y EQUIPO INDUSTRIAL	486,335.49	0.00	308,517.64	-308,517.64
1-2-4-6-4564-0000 EQUIPOS DE AIRE ACONDICIONADO A				
1-2-4-6-4564-0001 EQUIPOS DE AIRE ACONDICIONADO A	47,796.60	238,684.65	98,985.00	139,699.65
TOTAL EQUIPOS DE AIRE ACONDICIONADO A	47,796.60	238,684.65	98,985.00	139,699.65
1-2-4-6-5565-0000 EQUIPO DE COMUNICACIÓN Y TELECOMUNICACIÓ				
1-2-4-6-5565-0001 EQUIPOS Y APARATOS DE COMUNICACIONES Y T	460,178.70	0.00	418,166.35	-418,166.35
TOTAL EQUIPO DE COMUNICACIÓN Y TELECOMUNICACIÓ	460,178.70	0.00	418,166.35	-418,166.35
1-2-4-6-5620-0000 MAQ Y EQ PARA SUMINISTRO DE AGUA POTABLE				
1-2-4-6-5620-0001 MAQ Y EQ PARA SUMINISTRO DE AGUA POTABLE	0.00	0.00	0.00	0.00
TOTAL MAQ Y EQ PARA SUMINISTRO DE AGUA POTABLE	0.00	0.00	0.00	0.00
1-2-4-6-5640-0000 SISTEMAS DE AIRE ACONDICIONADO				
1-2-4-6-5640-0001 SISTEMAS DE AIRE ACONDICIONADO	0.00	0.00	0.00	0.00
TOTAL SISTEMAS DE AIRE ACONDICIONADO	0.00	0.00	0.00	0.00
1-2-4-6-6566-0000 EQUIPOS DE GENERACIÓN ELÉCTRICA, APARATO				
1-2-4-6-6566-0001 MAQUINARIA Y EQUIPO ELÉCTRICO Y ELECTRÓN	11,517.62	12,264.03	1,545.60	10,718.43
TOTAL EQUIPOS DE GENERACIÓN ELÉCTRICA, APARATO	11,517.62	12,264.03	1,545.60	10,718.43
1-2-4-6-7567-0000 HERRAMIENTAS Y MÁQUINAS-HERRAMIENTA				
1-2-4-6-7567-0001 HERRAMIENTAS Y MÁQUINAS-HERRAMIENTA	3,279.00	0.00	2,466.32	-2,466.32



30 GOBIERNO DEL ESTADO DE VERACRUZ DE IGNACIO DE LA LLAVE
INSTITUTO VERACRUZANO DEL DEPORTE

ESTADO ANALITICO DEL ACTIVO DEL 01 ENERO AL 31 DE DICIEMBRE DE 2016

PAGINA: 1
 FECHA: 10/1/2017

CUENTA	DESCRIPCION	MOVIMIENTOS		SALDO FINAL AL 31/DIC	FLUJO DEL PERIODO
		DEBE	HABER		
1-2-4-6-9569-0000	TOTAL HERRAMIENTAS Y MÁQUINAS-HERRAMIENTA	3,279.00	2,466.32	812.68	-2,466.32
1-2-4-6-9569-0001	OTROS EQUIPOS				
1-2-4-6-9569-0006	EQUIPOS DE MEDICION	1,923.00	0.00	1,923.00	0.00
	OTROS EQUIPOS	2,449.00	362.15	23,172.79	20,723.79
	TOTAL OTROS EQUIPOS	4,372.00	362.15	25,095.79	20,723.79
1-2-4-7-0000-0000	TOTAL MAQUINARIA, OTROS EQUIPOS Y HERRAMIENTAS	1,029,699.66	836,662.71	465,071.57	-564,628.09
1-2-4-7-1513-0000	COLECCIONES, OBRAS DE ARTE Y OBJETOS VAL				
1-2-4-7-1513-0001	BIENES ARTÍSTICOS, CULTURALES Y CIENFI				
	BIENES PARA BIBLIOTECAS Y MUSEOS	100,654.29	1,058.75	99,595.63	-1,058.66
	TOTAL BIENES ARTÍSTICOS, CULTURALES Y CIENFI	100,654.29	1,058.75	99,595.63	-1,058.66
	TOTAL COLECCIONES, OBRAS DE ARTE Y OBJETOS VAL	100,654.29	1,058.75	99,595.63	-1,058.66
	TOTAL BIENES MUEBLES	27,213,278.31	3,909,277.39	24,284,363.16	-2,928,915.15
1-2-5-0-0000-0000	ACTIVOS INTANGIBLES				
1-2-5-1-0000-0000	SOFTWARE				
1-2-5-1-1591-0001	SOFTWARE	20,016.39	0.00	20,016.39	0.00
	TOTAL SOFTWARE	20,016.39	0.00	20,016.39	0.00
	TOTAL ACTIVOS INTANGIBLES	20,016.39	0.00	20,016.39	0.00
1-2-6-0-0000-0000	DEPRECIACION, DETERORO Y AMORTIZACION A				
1-2-6-1-0000-0000	DEPRECIACION ACUMULADA DE BIENES INMUEBL				
1-2-6-1-5830-0000	EDIFICIOS NO RESIDENCIALES	0.00	0.00	0.00	0.00
	TOTAL EDIFICIOS NO RESIDENCIALES	0.00	0.00	0.00	0.00
	TOTAL DEPRECIACION ACUMULADA DE BIENES INMUEBL	0.00	0.00	0.00	0.00
1-2-6-3-0000-0000	DEPRECIACION ACUMULADA DE BIENES MUEBLES	0.00	0.00	0.00	0.00
1-2-6-5-0000-0000	AMORTIZACION ACUMULADA DE ACTIVOS INTANG	0.00	0.00	0.00	0.00
	TOTAL DEPRECIACION, DETERORO Y AMORTIZACIONA	0.00	0.00	0.00	0.00
1-2-7-0-0000-0000	ACTIVO DIFERIDO				
1-2-7-9-0000-0000	OTROS ACTIVOS DIFERIDOS				
1-2-7-9-0001-0000	DEPOSITOS EN GARANTIA	0.00	0.00	0.00	0.00
1-2-7-9-0001-0003	PRIMA DE SEGUROS-VEHICULOS OFICIALES	0.00	0.00	0.00	0.00
	TOTAL DEPOSITOS EN GARANTIA	0.00	0.00	0.00	0.00
1-2-7-9-0003-0000	AMORTIZACION GASTO DE INSTALACION	0.00	0.00	0.00	0.00
1-2-7-9-0003-0001	GASTO DE INSTALACION	0.00	0.00	0.00	0.00
	TOTAL AMORTIZACION GASTO DE INSTALACION	0.00	0.00	0.00	0.00
	TOTAL OTROS ACTIVOS DIFERIDOS	27,233,294.70	3,909,277.39	442,661,953.58	415,428,658.88
	TOTAL ACTIVO DIFERIDO	128,675,853.21	302,124,604.83	562,903,928.99	434,228,075.78
	TOTAL ACTIVO NO CIRCULANTE				
	TOTAL ACTIVO				

"BAJO PROTESTA DE DECIR VERDAD DECLARAMOS QUE LOS ESTADOS FINANCIEROS Y SUS NOTAS, SON RAZONA ELEMENTE CORRECTOS Y SON RESPONSABILIDAD DEL EMISOR"

ELABORÓ
 JEFE DE LA OFICINA DE REC. FINANCIEROS
 CP. JOSE RODRIGUEZ ESCANDON

VERIFICÓ
 SUBDIRECTOR ADMINISTRATIVO
 LIC. MARIA DE LOS ANGELES ORTIZ HERNANDEZ



30 GOBIERNO DEL ESTADO DE VERACRUZ DE IGNACIO DE LA LLAVE
INSTITUTO VERACRUZANO DEL DEPORTE
ESTADO ANALITICO DE LA DEUDA PUBLICA Y OTROS PASIVOS 31 DE DICIEMBRE DE 2016

Num. Hoja. 1e 1

Fecha: 12/ENERO/2017

DENOMINACIÓN DE LAS DEUDAS	MONEDA DE CONTRATACIÓN	INSTITUCIÓN O PAÍS ACREEDOR	SALDO INICIAL DEL PERIODO	SALDO FINAL DEL PERIODO
DEUDA PÚBLICA				
CORTO PLAZO:				
DEUDA INTERNA				
Instituciones de Crédito:				
Títulos y Valores:				
Arrendamientos Financieros:				
DEUDA EXTERNA				
Organismos Financieros Internacionales:				
Deuda Bilateral:				
Títulos y Valores:				
Arrendamientos Financieros:				
SUBTOTAL A CORTO PLAZO:				
LARGO PLAZO:				
DEUDA INTERNA				
Instituciones de Crédito:				
Títulos y Valores:				
Arrendamientos Financieros:				
DEUDA EXTERNA				
Organismos Financieros Internacionales:				
Deuda Bilateral:				
Títulos y Valores:				
Arrendamientos Financieros:				
SUBTOTAL A LARGO PLAZO:				
OTROS PASIVOS	PESOS MEXICANOS		81,854,640.27	83,967,257.93
TOTAL DEUDA Y OTROS PASIVOS	PESOS MEXICANOS		81,854,640.27	83,967,257.93

"BAJO PROTESTA DE DECIR VERDAD DECLARAMOS QUE LOS ESTADOS FINANCIEROS Y SUS NOTAS, SON RAZONABLEMENTE CORRECTOS Y SON RESPONSABILIDAD DEL EMISOR"

ELABORO
 JEFE DE LA OFICINA DE REC. FINANCIEROS

VERIFICO
 SUBDIRECTOR ADMINISTRATIVO

AUTORIZO
 DIRECTORA GENERAL

CP. JOSE RODRIGUEZ ESCANDON

LIC. GERARDO PARRON DEL MERCADO MALPICA

LIC. MARIA BELLOS MORALES SORITZHERVADEZ



DESCRIPCION	EJERCICIO ACTUAL		EJERCICIO ANTERIOR	
	PARCIAL	TOTAL	PARCIAL	TOTAL
Flujo de Efectivo de las Actividades de Gestión				
Origen				
Impuestos		90,408,197.31		
Cuotas y Aportaciones de Seguridad Social	0.00			
Contribuciones de mejoras	0.00			
Derechos	0.00			
Productos de tipo corriente	0.00			
Aprovechamientos de tipo corriente	0.00			
Ingresos por Venta de Bienes y Servicios	0.00			
Ingresos no Comprendidos en las Fracciones de la Ley de Ingresos Causados en Ejercicios Fiscales Anteriores	5,058,028.50			
Pendientes de Liquidación o Pago	0.00			
Participaciones, Aportaciones y Convenios	0.00			
Transferencias, Asignaciones y Subsidios y Otras Ayudas	85,348,321.06			
Otros Orígenes de Operación	1,847.75			
Aplicación		73,859,797.70		
Servicios Personales				
Materiales y Suministros	22,623,510.50			
Servicios Generales	2,976,849.37			
Transferencias Internas y Asignaciones al Sector Público	15,912,679.67			
Transferencias al Resto del Sector Público	0.00			
Subsidios y Subvenciones	0.00			
Ayudas Sociales	0.00			
Pensiones y Jubilaciones	32,346,758.16			
Transferencias a Fideicomisos, Mandatos y Contratos Análogos	0.00			
Transferencias a la Seguridad Social	0.00			
Donativos	0.00			
Transferencias al Exterior	0.00			
Participaciones	0.00			
Aportaciones	0.00			
Convenios	0.00			
Otras Aplicaciones de Operación	0.00			
Flujos Netos de Efectivo por Actividades de Operación		16,548,399.61		
Flujo de Efectivo de las Actividades de Inversión				
Origen				
Bienes Inmuebles, Infraestructura y Construcciones en Proceso	0.00			
Bienes Muebles	3,068,904.70			
Otros Orígenes de Inversión	418,357,574.03		421,426,478.73	
Aplicación				
Bienes Inmuebles, Infraestructura y Construcciones en Proceso	418,357,574.03			
Bienes Muebles	139,989.55			
Otras Aplicaciones de Inversión	2,790,515.52		421,288,079.10	
Flujos Netos de Efectivo por Actividades de Inversión		138,399.63		
Flujo de Efectivo de las Actividades de Financiamiento				
Origen				
Endeudamiento Neto	0.00			
Interno	0.00			
Externo	0.00			
Otros Orígenes de Financiamiento	2,164,650.57		2,164,650.57	
Aplicación				
Servicios de la Deuda	0.00			
Interno	0.00			
Externo	0.00			
Otras Aplicaciones de Financiamiento	18,723,678.99		18,723,678.99	
Flujos Netos de Efectivo por Actividades de Financiamiento		-16,559,028.42		
Incremento/Disminución Neta en el Efectivo y Equivalentes al Efectivo		127,770.82		
Efectivo y Equivalentes al Efectivo al Inicio del Ejercicio	570,860.50			
Efectivo y Equivalentes al Efectivo al Final del Ejercicio	698,631.32		127,770.82	

* BAJO PROTESTA DE DECIR VERDAD DECLARAMOS QUE LOS ESTADOS FINANCIEROS Y SUS NOTAS SON RAZONABLEMENTE CORRECTOS Y SON RESPONSABILIDAD DEL EMISOR *

ELABORÓ
 JEFE DE LA OFICINA DE REC. FINANCIEROS

CP. JOSE RODRIGUEZ ESCANDON

VERIFICÓ
 SUBDIRECTOR ADMINISTRATIVO

LIC. GERARDO VAZQUEZ DEL MERCADO MALPICA

AUTORIZÓ
 DIRECTOR GENERAL

LIC. MARIA DEL ROSARIO MELES ORTIZ HERNANDEZ

ESTADO DE VARIACIÓN EN LA HACIENDA PÚBLICA
DEL 01 DE ENERO AL 31 DE DICIEMBRE DE 2016

CONCEPTO	HACIENDA PÚBLICA PATRIMONIO CONTRIBUIDO	HACIENDA PÚBLICA PATRIMONIO GENERADO DE EJERCICIOS ANTERIORES	HACIENDA PÚBLICA PATRIMONIO GENERADO DEL EJERCICIO	AJUSTES POR CAMBIOS DE VALOR	TOTAL
Rectificaciones de Resultados de Ejercicios Anteriores					
Patrimonio Neto Inicial Ajustado del Ejercicio					
Aportaciones	0.00				0.00
Donaciones de Capital	0.00				0.00
Actualizaciones de la Hacienda Pública/Patrimonio	0.00				0.00
Variaciones de la Hacienda Pública/Patrimonio Neto del Ejercicio					
Resultados del Ejercicio: Ahorro/Desahorro			899,941.95		899,941.95
Resultado de Ejercicios Anteriores		45,921,270.99			45,921,270.99
Revalúos				0.00	0.00
Reservas				0.00	0.00
Hacienda Pública/Patrimonio Neto al Final del Ejercicio 2015	0.00	45,921,270.99	899,941.95	0.00	46,821,212.94
Cambios en la Hacienda Pública/Patrimonio Neto del Ejercicio 2016					
Aportaciones	0.00				0.00
Donaciones de Capital	418,357,574.03				418,357,574.03
Actualizaciones de la Hacienda Pública/Patrimonio	0.00	899,941.95	-899,941.95		0.00
Variaciones de la Hacienda Pública/Patrimonio Neto del Ejercicio					
Resultados del Ejercicio: Ahorro/Desahorro			16,548,399.61		16,548,399.61
Resultado de Ejercicios Anteriores		-2,790,515.52			-2,790,515.52
Revalúos				0.00	0.00
Reservas				0.00	0.00
Saldo Neto en la Hacienda Pública /Patrimonio 2016	418,357,574.03	44,030,697.42	16,548,399.61	0.00	478,936,671.06

* BAJO PROTESTA DE DECIR VERDAD DECLARAMOS QUE LOS ESTADOS FINANCIEROS Y SUS NOTAS, SON RAZONABLEMENTE CORRECTOS Y SON RESPONSABILIDAD DEL EMISOR

ELABORÓ
JEFE DE LA OFICINA DE REC. FINANCIEROS

CP. JOSE RODRIGUEZ ESCANDON

VERIFICÓ
SUBDIRECTOR ADMINISTRATIVO

LIC. GERARDO VAZQUEZ DEL MERCADO, MALPICA

AUTORIZA
DIRECTOR GENERAL

LIC. MARIA DE LOS ANGELES SOTO HERNANDEZ


INSTITUTO VERACRUZANO DEL DEPORTE
Estado de Actividades
Del 1 de Enero al 31 de Diciembre de 2016 y 2015

6.1.1

	2016	2015
INGRESOS Y OTROS BENEFICIOS		
Ingresos de la Gestión	5,058,029	4,601,881
Impuestos	0	0
Cuotas y Aportaciones de Seguridad Social	0	0
Contribuciones de Mejoras	0	0
Derechos	0	0
Productos de Tipo Corriente ^{1/}	0	0
Aprovechamientos de Tipo Corriente	0	0
Ingresos por Venta de Bienes y Servicios	5,058,029	4,601,881
Ingresos no Comprendidos en las Fracciones de la Ley de Ingresos Causados en Ejercicios Fiscales Anteriores Pendientes de Liquidación o Pago	0	0
Participaciones, Aportaciones, Transferencias, Asignaciones, Subsidios y Otras Ayudas	85,348,321	124,257,519
Participaciones y Aportaciones	0	0
Transferencia, Asignaciones, Subsidios y Otras ayudas	85,348,321	124,257,519
Otros Ingresos y Beneficios	1,848	654
Ingresos Financieros	0	0
Incremento por Variación de Inventarios	0	0
Disminución del Exceso de Estimaciones por Pérdida o Deterioro u Obsolescencia	0	0
Disminución del Exceso de Provisiones	0	0
Otros Ingresos y Beneficios Varios	1,848	654
Total de Ingresos y Otros Beneficios	90,408,198	128,860,054
GASTOS Y OTRAS PÉRDIDAS		
Gastos de Funcionamiento	41,513,039	49,563,708
Servicios Personales	22,623,510	24,094,655
Materiales y Suministros	2,976,849	4,811,530
Servicios Generales	15,912,680	20,657,523
Transferencia, Asignaciones, Subsidios y Otras Ayudas	32,346,759	78,396,405
Transferencias Internas y Asignaciones al Sector Público	0	0
Transferencias al Resto del Sector Público	0	0
Subsidios y Subvenciones	0	0
Ayudas Sociales	32,346,759	78,396,405
Pensiones y Jubilaciones	0	0
Transferencias a Fidelcomisos, Mandatos y Contratos Análogos	0	0
Transferencias a la Seguridad Social	0	0
Donativos	0	0
Transferencias al Exterior	0	0
Participaciones y Aportaciones	0	0
Participaciones	0	0
Aportaciones	0	0
Convenios	0	0
Intereses, Comisiones y Otros Gastos de la Deuda Pública	0	0
Intereses de la Deuda Pública	0	0
Comisiones de la Deuda Pública	0	0
Gastos de la Deuda Pública	0	0
Costo por Coberturas	0	0
Apoyos Financieros	0	0
Otros Gastos y Pérdidas Extraordinarias	0	0
Estimaciones, Depreciaciones, Deterioros, Obsolescencia y Amortizaciones	0	0
Provisiones	0	0
Disminución de Inventarios	0	0
Aumento por Insuficiencia de Estimaciones por Pérdida o Deterioro y Obsolescencia	0	0
Aumento por Insuficiencia de Provisiones	0	0
Otros Gastos	0	0
Inversión Pública	0	0
Inversión Pública no Capitalizable	0	0
Total de Gastos y Otras Pérdidas	73,859,798	127,960,113
Resultados del Ejercicio (Ahorro/Desahorro)	16,548,400	899,941

1/ No se incluyen: Utilidades e Intereses. Por regla de presentación se revelan como Ingresos Financieros.

Bajo protesta de decir verdad declaramos que los Estados Financieros y sus Notas son razonablemente correctos y responsabilidad del emisor.

ELABORÓ
JEFE DE LA OFICINA DE REC. FINANCIEROS

CP. JOSÉ RODRÍGUEZ ESCANDÓN

VERIFICÓ
SUBDIRECTOR ADMINISTRATIVO


AUTORIZÓ
DIRECCIÓN GENERAL


LIC. GERARDO VAZQUEZ DEL MERCADO MALPICA

LIC. MARIA DE LOS ANGELES ORTIZ HERNANDEZ

INSTITUTO VERACRUZANO DEL DEPORTE
Estado de Situación Financiera
Al 31 de Diciembre de 2016 y 2015

	2016	2015	PASIVO	2016	2015
ACTIVO					
Activo Circulante			Pasivo Circulante		
Efectivo y Equivalentes	698,631	570,861	Cuentas por Pagar a Corto Plazo	72,209,992	69,796,667
Derechos a Recibir Efectivo o Equivalentes	0	0	Documentos por Pagar a Corto Plazo	1,908,795	2,157,470
Derechos a Recibir Bienes o Servicios	119,543,344	100,871,698	Porción a Corto Plazo de la Deuda Pública a Largo Plazo	0	0
Inventarios	0	0	Títulos y Valores a Corto Plazo	0	0
Almacenes	0	0	Pasivos Diferidos a Corto Plazo	0	0
Estimación por Pérdida o Deterioro de Activos Circulantes	0	0	Fondos y Bienes de Terceros en Garantía y/o Administración a Corto Plazo	0	0
Otros Activos Circulantes	0	0	Provisiones a Corto Plazo	0	0
Total de Activos Circulantes	120,241,975	101,442,559	Total de Pasivos Circulantes	74,118,787	71,954,137
Activo No Circulante			Pasivo No Circulante		
Inversiones Financieras a Largo Plazo	0	0	Cuentas por Pagar a Largo Plazo	9,848,470	9,900,503
Derechos a Recibir Efectivo o Equivalentes a Largo Plazo	0	0	Documentos por Pagar a Largo Plazo	0	0
Bienes Inmuebles, Infraestructura y Construcciones en Proceso	418,357,574	0	Deuda Pública a Largo Plazo	0	0
Bienes Muebles	24,284,364	27,213,278	Pasivos Diferidos a Largo Plazo	0	0
Activos Intangibles	20,016	20,016	Fondos y Bienes de Terceros en Garantía y/o en Administración a Largo Plazo	0	0
Depreciación, Deterioro y Amortización Acumulada de Bienes	0	0	Provisiones a Largo Plazo	0	0
Activos Diferidos	0	0	Total de Pasivos No Circulantes	9,848,470	9,900,503
Estimación por Pérdida o Deterioro de Activos no Circulantes	0	0	Total del Pasivo	83,967,257	81,854,640
Otros Activos no Circulantes	0	0	HACIENDA PÚBLICA/ PATRIMONIO		
Total de Activos No Circulantes	442,661,954	27,233,294	<i>Hacienda Pública/Patrimonio Contribuido</i>		
Total del Activo	562,903,929	128,675,853	Aportaciones	418,357,574	0
			Donaciones de Capital	0	0
			Actualización de la Hacienda Pública / Patrimonio	418,357,574	0
			<i>Hacienda Pública/Patrimonio Generado</i>		
			Resultados del Ejercicio (Ahorro / Desahorro)	60,579,098	46,821,213
			Resultados de Ejercicios Anteriores	16,548,400	899,941
			Revalúos	44,030,698	45,921,272
			Reservas	0	0
			Rectificaciones de Resultados de Ejercicios Anteriores	0	0
			<i>Exceso o Insuficiencia en la Actualización de la Hacienda Pública/Patrimonio</i>		
			Resultado por Posición Monetaria	0	0
			Resultado por Tenencia de Activos no Monetarios	0	0
			Total Hacienda Pública/ Patrimonio	478,936,672	46,821,213
			Total del Pasivo y Hacienda Pública / Patrimonio	562,903,929	128,675,853

Bajo protesta de decir verdad declaramos que los Estados Financieros y sus Notas son razonablemente correctos y responsabilidad del emisor.

ELABORO
JEFE DE LA OFICINA DE REG. FINANCIEROS

CP. JOSE RODRIGUEZ ESCANDON

VERIFICÓ
SUBDIRECTOR ADMINISTRATIVO

LIC. GERARDO VAZQUEZ DE MERCADO MALPICA

AUTORIZA
DIRECTOR GENERAL

LIC. MARIA DE LOS ANGELES OFITZ HERNANDEZ

	Origen	Aplicación
ACTIVO		
<i>Activo Circulante</i>		
Efectivo y Equivalentes	0	562,803,829
Derechos a Recibir Efectivo o Equivalentes	0	120,241,975
Derechos a Recibir Bienes o Servicios	0	698,631
Inventarios	0	119,543,344
Almacenes	0	0
Estimación por Pérdida o Deterioro de Activos Circulantes	0	0
Otros Activos Circulantes	0	0
<i>Activo No Circulante</i>		
Inversiones Financieras a Largo Plazo	0	442,661,954
Derechos a Recibir Efectivo o Equivalentes a Largo Plazo	0	0
Bienes Inmuebles, Infraestructura y Construcciones en Proceso	0	418,357,574
Bienes Muebles	0	24,284,364
Activos Intangibles	0	20,016
Depreciación, Deterioro y Amortización Acumulada de Bienes	0	0
Activos Diferidos	0	0
Estimación por Pérdida o Deterioro de Activos no Circulantes	0	0
Otros Activos no Circulantes	0	0
PASIVO		
<i>Pasivo Circulante</i>	83,967,257	0
Cuentas por Pagar a Corto Plazo	74,118,787	0
Documentos por Pagar a Corto Plazo	72,209,952	0
Porción a Corto Plazo de la Deuda Pública a Largo Plazo	1,908,795	0
Títulos y Valores a Corto Plazo	0	0
Pasivos Diferidos a Corto Plazo	0	0
Fondos y Bienes de Terceros en Garantía y/o Administración a Corto Plazo	0	0
Provisiones a Corto Plazo	0	0
Otros Pasivos a Corto Plazo	0	0
<i>Pasivo No Circulante</i>		
Cuentas por Pagar a Largo Plazo	9,848,470	0
Documentos por Pagar a Largo Plazo	9,848,470	0
Deuda Pública a Largo Plazo	0	0
Pasivos Diferidos a Largo Plazo	0	0
Fondos y Bienes de Terceros en Garantía y/o en Administración a Largo Plazo	0	0
Provisiones a Largo Plazo	0	0
HACIENDA PÚBLICA/ PATRIMONIO		
<i>Hacienda Pública/Patrimonio Contribuido</i>		
Aportaciones	478,936,672	0
Donaciones de Capital	418,367,574	0
Actualización de la Hacienda Pública / Patrimonio	418,357,574	0
<i>Hacienda Pública/Patrimonio Generado</i>		
Resultados del Ejercicio (Ahorro / Desahorro)	60,579,098	0
Resultados de Ejercicios Anteriores	16,546,400	0
Revalúos	44,030,688	0
Reservas	0	0
Rectificaciones de Resultados de Ejercicios Anteriores	0	0
Exceso o Insuficiencia en la Actualización de la Hacienda Pública/Patrimonio	0	0
Resultado por Posición Monetaria	0	0
Resultado por Tenencia de Activos no Monetarios	0	0

Este estado de cambios en la situación financiera es el resultado de los datos que se reportan en los Estados Financieros y sus Notas son razonablemente correctos y responsabilidad del emisor.

ELABORO
JEFE DE LA OFICINA DE REC. FINANCIEROS

VERIFICÓ
SUBDIRECTOR ADMINISTRATIVO

AUTORIZA
DIRECTOR GENERAL

DR. INDEPENDENCIA 127 ESCAMBRON

LIC. GERARDO VAZQUEZ DEL MERCADO MALPICA


LIC. MARIA DE LOS ANGELES ORTIZ HERNANDEZ


INSTITUTO VERAGRUZANO DEL DEPORTE
Estado Analítico del Activo
Del 1 de Enero al 31 de Diciembre de 2016


6.1.4

Concepto	Saldo Inicial 1	Cargos del Período 2	Abonos del Período 3	Saldo Final 4 = (1+2-3)	Variación del Período (4-1)
ACTIVO	128,675,853	736,352,680	302,124,603	562,903,929	434,228,076
Activo Circulante	101,442,559	317,014,744	298,215,327	120,241,975	18,799,416
Efectivo y Equivalentes	570,861	81,819,697	81,691,926	698,631	127,770
Derechos a Recibir Efectivo o Equivalentes	0	0	0	0	0
Derechos a Recibir Bienes o Servicios	100,871,698	235,195,047	216,523,401	119,543,344	18,671,646
Inventarios	0	0	0	0	0
Almacenes	0	0	0	0	0
Estimación por Pérdida o Deterioro de Activos Circulantes	0	0	0	0	0
Otros Activos Circulantes	0	0	0	0	0
Activo No Circulante	27,233,294	419,337,936	3,909,276	442,661,954	415,428,660
Inversiones Financieras a Largo Plazo	0	0	0	0	0
Derechos a Recibir Efectivo o Equivalentes a Largo Plazo	0	0	0	0	0
Bienes Inmuebles, Infraestructura y Construcciones en Proceso	0	418,357,574	0	418,357,574	418,357,574
Bienes Muebles	27,213,278	980,362	3,909,276	24,284,364	-2,928,914
Activos Intangibles	20,016	0	0	20,016	0
Depreciación, Deterioro y Amortización Acumulada de Bienes	0	0	0	0	0
Activos Diferidos	0	0	0	0	0
Estimación por Pérdida o Deterioro de Activos no Circulantes	0	0	0	0	0
Otros Activos no Circulantes	0	0	0	0	0

Bajo protesta de decir verdad declaramos que los Estados Financieros y sus Notas son razonablemente correctos y responsabilidad del emisor.

ELABORÓ
JEFE DE LA OFICINA DE REG. FINANCIEROS

CP. JOSE RODRIGUEZ ESCANDON

VERIFICÓ
SUBDIRECTOR ADMINISTRATIVO

LIC. GERARDO VAZQUEZ DEL MERCADO MALPICA

AUTORIZA
DIRECTORA GENERAL

LIC. MARIA DE LOS ANGELES ORTIZ HERNANDEZ

INSTITUTO VERACRUZANO DEL DEPORTE
Estado Analítico de la Deuda y Otros Pasivos
Del 1 de Enero al 31 de Diciembre de 2016

6.1.5

Denominación de las Deudas	Moneda de Contratación	Institución o País Acreedor	Saldo Inicial del Periodo	Saldo Final del Periodo
DEUDA PÚBLICA				
Deuda Interna				
Corto Plazo				
Instituciones de Crédito			0	0
Títulos y Valores			0	0
Arrendamientos Financieros			0	0
Deuda Externa				
Organismos Financieros Internacionales			0	0
Deuda Bilateral			0	0
Títulos y Valores			0	0
Arrendamientos Financieros			0	0
Subtotal a Corto Plazo			0	0
Deuda Interna				
Largo Plazo				
Instituciones de Crédito			0	0
Títulos y Valores			0	0
Arrendamientos Financieros			0	0
Deuda Externa				
Organismos Financieros Internacionales			0	0
Deuda Bilateral			0	0
Títulos y Valores			0	0
Arrendamientos Financieros			0	0
Subtotal a Largo Plazo			0	0
Otros Pasivos			0	83,967,257
Total de Deuda y Otros Pasivos			0	83,967,257

Bajo protesta de decir verdad declaramos que los Estados Financieros y sus Notas son razonablemente correctos y responsabilidad del emisor

ELABORO
JEFE DE LA OFICINA DE REG. FINANCIEROS

CP. JOSE RODRIGUEZ ESCANDON

VERIFICÓ
SUBDIRECTOR ADMINISTRATIVO

LIC. GERARDO VAZQUEZ DE MIERCADO MALPICA

AUTORIZA
DIRECTOR GENERAL

LIC. MARIA DE LOS ANGELES GOTTZ HERNANDEZ

6.1.6 INSTITUTO VERACRUZANO DEL DEPORTE
 Estado de Variación en la Hacienda Pública
 Del 1 de Enero al 31 de Diciembre de 2016

Concepto	Hacienda Pública/ Patrimonio Contribuido	Hacienda Pública/ Patrimonio Generado de Ejercicios Anteriores	Hacienda Pública/ Patrimonio Generado del Ejercicio	Ajustes por Cambios de Valor	TOTAL
Rectificaciones de Resultados de Ejercicios Anteriores	0	0	0	0	0
Patrimonio Neto Inicial Ajustado del Ejercicio	418,357,574	0	0	0	418,357,574
Aportaciones	0	0	0	0	0
Donaciones de Capital	0	0	0	0	0
Actualización de la Hacienda Pública/ Patrimonio	418,357,574	0	0	0	418,357,574
Variaciones de la Hacienda Pública/ Patrimonio Neto del Ejercicio					
Resultados del Ejercicio (Ahorro/Desahorro)		35,371,557	5,545,613	0	40,917,170
Resultados de Ejercicios Anteriores		35,371,557	5,545,613	0	5,545,613
Revalúos	0	0	0	0	0
Reservas	0	0	0	0	0
Hacienda Pública/ Patrimonio Neto Final del Ejercicio 2016	418,357,574	35,371,557	5,545,613	0	459,274,744
Cambios en la Hacienda Pública/ Patrimonio Neto del Ejercicio 2015					
Aportaciones	418,357,574	5,545,613	-5,545,613	0	418,357,574
Donaciones de Capital	0	0	0	0	0
Actualización de la Hacienda Pública/ Patrimonio	418,357,574	5,545,613	-5,545,613	0	418,357,574
Variaciones de la Hacienda Pública/ Patrimonio Neto del Ejercicio					
Resultados del Ejercicio (Ahorro/Desahorro)		38,485,085	16,548,400	0	55,033,485
Resultados de Ejercicios Anteriores		38,485,085	16,548,400	0	16,548,400
Revalúos	0	0	0	0	0
Reservas	0	0	0	0	0
Saldo Neto en la Hacienda Pública / Patrimonio 2015	836,715,148	79,402,255	16,548,400	0	932,665,803

Bajo protesta de decir verdad declaramos que los Estados Financieros y sus Notas son razonablemente correctos y responsabilidad del emisor

ELABORÓ
 JEFE DE LA OFICINA DE REG. FINANCIEROS
 CP. JOSE RODRIGUEZ ESCANDON

VERIFICÓ
 SUBDIRECTOR ADMINISTRATIVO
 LIC. GERARDO VAZQUEZ DEL MERCADO MALPICA

AUTORIZA
 DIRECTOR GENERAL
 LIC. MARIA DE LOS ANGELES ORTIZ HERNANDEZ

Concepto	2016	2015
Flujos de Efectivo de las Actividades de Operación		
Origen	90,408,198	128,860,054
Impuestos	0	0
Cuotas y Aportaciones de Seguridad Social	0	0
Contribuciones de mejoras	0	0
Derechos	0	0
Productos de Tipo Corriente	0	0
Aprovechamientos de Tipo Corriente	0	0
Ingresos por Venta de Bienes y Servicios	5,058,029	4,601,881
Ingresos no Comprendidos en las Fracciones de la Ley de Ingresos Causados en Ejercicios Fiscales Anteriores Pendientes de Liquidación o Pago	0	0
Participaciones y Aportaciones	0	0
Transferencias, Asignaciones y Subsidios y Otras Ayudas	85,348,321	124,257,519
Otros Orígenes de Operación	1,848	654
Aplicación	73,859,798	127,960,113
Servicios Personales	22,623,510	24,094,655
Materiales y Suministros	2,976,849	4,811,530
Servicios Generales	15,912,680	20,657,523
Transferencias Internas y Asignaciones al Sector Público	0	0
Transferencias al resto del Sector Público	0	0
Subsidios y Subvenciones	0	0
Ayudas Sociales	32,346,759	78,396,405
Pensiones y Jubilaciones	0	0
Transferencias a Fideicomisos, Mandatos y Contratos Análogos	0	0
Transferencias a la Seguridad Social	0	0
Donativos	0	0
Transferencias al Exterior	0	0
Participaciones	0	0
Aportaciones	0	0
Convenios	0	0
Otras Aplicaciones de Operación	0	0
Flujos Netos de Efectivo por Actividades de Operación	16,548,400	899,941
Flujos de Efectivo de las Actividades de Inversión		
Origen	0	33,258
Bienes Inmuebles, Infraestructura y Construcciones en Proceso	0	0
Bienes Muebles	0	0
Otros Orígenes de Inversión	0	33,258
Aplicación	2,695,209	2,990
Bienes Inmuebles, Infraestructura y Construcciones en Proceso	0	0
Bienes Muebles	306,298	2,990
Otras Aplicaciones de Inversión	2,388,911	0
Flujos Netos de Efectivo por Actividades de Inversión	-2,695,209	30,268
Flujo de Efectivo de las Actividades de Financiamiento		
Origen	1,581,200	0
Endeudamiento Neto	0	0
Interno	0	0
Externo	0	0
Otros Orígenes de Financiamiento	1,581,200	0
Aplicación	272,512	2,615,643
Servicios de la Deuda	0	0
Interno	0	0
Externo	0	0
Otras Aplicaciones de Financiamiento	272,512	2,615,643
Flujos netos de Efectivo por Actividades de Financiamiento	1,308,688	-2,615,643
Incremento/Disminución Neta en el Efectivo y Equivalentes al Efectivo	15,161,879	-1,685,434
Efectivo y Equivalentes al Efectivo al inicio del Ejercicio	2,789,059	698,631
Efectivo y Equivalentes al Efectivo al final del Ejercicio	17,950,938	-986,803

Bajo protesta de decir verdad declaramos que los Estados Financieros y sus Notas son razonablemente correctos y responsabilidad del emisor.

ELABORÓ
JEFE DE LA OFICINA DE REC. FINANCIEROS

CP. JOSE RODRIGUEZ ESCANDON

VERIFICÓ
SUBDIRECTOR ADMINISTRATIVO

LIC. GERARDO VAZQUEZ DEL MERCADO MALPICA

AUTORIZÓ
DIRECTORA GENERAL

LIC. MARIA DE LOS ANGELES ORTIZ HERNANDEZ

INSTITUTO VERACRUZANO DEL DEPORTE
Informe sobre Pasivos Contingentes
Al 31 de Diciembre de 2016

EL INSTITUTO CUENTA CON PASIVOS CONTINGENTES POR LOS SIGUIENTES CONCEPTOS E IMPORTES:

JUICIOS LABORALES		\$14'943,443.00
JUICIOS MERCANTILES	\$	5'071,170.00
JUICIOS ADMINISTRATIVOS CONTENCIOSO		\$20'014,613.00
TOTAL PASIVOS CONTINGENTES		\$40'029,226.00.00

Bajo protesta de decir verdad declaramos que los Estados Financieros y sus Notas son razonablemente correctos y son responsabilidad del emisor.

ELABORÓ
 JEFE DE LA OFICINA DE REC. FINANCIEROS

CP. JOSE RODRIGUEZ ESCANDON

VERIFICÓ
 SUBDIRECTOR ADMINISTRATIVO

LIC. GERARDO VAZQUEZ DE MIERCADO MALPICA

AUTORIZA
 DIRECTOR GENERAL

LIC. MARIA DE LOS ANGELES ORTIZ HERNANDEZ