


CUENTA	DESCRIPCION	SALDO	CUENTA	DESCRIPCION	SALDO
1-0-0-0-0000-0000	ACTIVO		2-0-0-0-0000-0000	PASIVO	
1-1-0-0-0000-0000	ACTIVO CIRCULANTE		2-1-0-0-0000-0000	PASIVO CIRCULANTE	
1-1-1-0-0000-0000	EFFECTIVO Y EQUIVALENTES		2-1-1-0-0000-0000	CUENTAS POR PAGAR A CORTO PLAZO	
1-1-1-1-0000-0000	EFFECTIVO	0.00	2-1-1-1-0000-0000	SERVICIOS PERSONALES POR PAGAR A CORTO PLAZO	3,219,857.58
1-1-1-3-0000-0000	BANCOS DEPENDENCIAS Y OTROS	4,541,798.45	2-1-1-2-0000-0000	PROVEEDORES POR PAGAR A CORTO PLAZO	24,861,190.04
TOTAL EFFECTIVO Y EQUIVALENTES		4,541,798.45	2-1-1-5-0000-0000	TRANSFERENCIAS OTORGADAS POR PAGAR A CORTO PLAZO	24,275,693.90
1-1-2-0-0000-0000	DERECHOS A RECIBIR EFFECTIVO O EQUIVALENT		2-1-1-7-0000-0000	RETENCIONES Y CONTRIBUCIONES POR PAGAR A CORTO PLAZO	5,450,877.83
1-1-2-2-0000-0000	CUENTAS POR COBRAR A CORTO PLAZO	153,696,360.30	2-1-1-9-0000-0000	OTRAS CUENTAS POR PAGAR A CORTO PLAZO	316,140.83
1-1-2-3-0000-0000	DEUDORES DIVERSOS POR COBRAR A CORTO PLAZO	2,880,083.34	TOTAL CUENTAS POR PAGAR A CORTO PLAZO		58,123,760.18
1-1-2-4-0000-0000	INGRESOS POR RECUPERAR A CORTO PLAZO	5,987.07	2-1-6-0-0000-0000	FONDOS Y BIENES DE TERCEROS EN GARANTIA	
1-1-2-5-0000-0000	DEUDORES POR ANTICIPOS DE LA TESORERIA	0.00	2-1-6-1-0000-0000	FONDOS EN GARANTIA A CORTO PLAZO	0.00
TOTAL DERECHOS A RECIBIR EFFECTIVO O EQUIVALENT		156,582,430.71	TOTAL FONDOS Y BIENES DE TERCEROS EN GARANTIA		0.00
1-1-3-0-0000-0000	DERECHOS A RECIBIR BIENES O SERVICIOS		2-1-7-0-0000-0000	PROVISIONES A CORTO PLAZO	
1-1-3-1-0000-0000	ANTICIPO A PROVEEDORES POR ADQUISICION DE BIENES O SERVICIOS	0.00	2-1-7-2-0000-0000	PROVISION POR CONTINGENCIAS A CORTO PLAZO	0.00
TOTAL DERECHOS A RECIBIR BIENES O SERVICIOS		0.00	2-1-7-9-0000-0000	OTRAS PROVISIONES A CORTO PLAZO	0.00
1-1-5-0-0000-0000	ALMACENES		TOTAL PROVISIONES A CORTO PLAZO		0.00
1-1-5-1-0000-0000	ALMACEN DE MATERIALES Y SUMINISTROS DE C	2,053,696.10	2-1-9-0-0000-0000	OTROS PASIVOS A CORTO PLAZO	
TOTAL ALMACENES		2,053,696.10	2-1-9-1-0000-0000	INGRESOS POR CLASIFICAR	0.00
1-1-6-0-0000-0000	ESTIMACION POR PERDIDA O DETERIORO DE ACTIVOS		2-1-9-9-0000-0000	OTROS PASIVOS CIRCULANTES	1,849,649.72
1-1-6-1-0000-0000	ESTIMACIONES PARA CUENTAS INCOBRABLES POR PERDIDA O DETERIORO DE ACTIVOS	0.00	TOTAL OTROS PASIVOS A CORTO PLAZO		1,849,649.72
TOTAL ESTIMACION POR PERDIDA O DETERIORO DE ACTIVOS		0.00	TOTAL PASIVO CIRCULANTE		59,973,409.90
TOTAL ACTIVO CIRCULANTE		163,177,925.26	2-2-0-0-0000-0000	PASIVO NO CIRCULANTE	
1-2-0-0-0000-0000	ACTIVO NO CIRCULANTE		2-2-1-0-0000-0000	CUENTAS POR PAGAR A LARGO PLAZO	
1-2-3-0-0000-0000	BIENES INMUEBLES, INFRAESTRUCTURA Y CONSTRUCCIONES		2-2-1-1-0000-0000	PROVEEDORES POR PAGAR A LARGO PLAZO	9,848,470.17
1-2-3-9-0000-0000	BIENES INMUEBLES, INFRAESTRUCTURA Y CONSTRUCCIONES	418,357,574.03	TOTAL CUENTAS POR PAGAR A LARGO PLAZO		9,848,470.17
TOTAL BIENES INMUEBLES, INFRAESTRUCTURA Y CONSTRUCCIONES		418,357,574.03	TOTAL PASIVO NO CIRCULANTE		9,848,470.17
1-2-4-0-0000-0000	BIENES MUEBLES		TOTAL PASIVO		69,821,880.07
1-2-4-1-0000-0000	MOBILIARIO Y EQUIPO DE ADMINISTRACION	566,543.30	3-0-0-0-0000-0000	HACIENDA PUBLICA PATRIMONIO	
1-2-4-2-0000-0000	MOBILIARIO Y EQUIPO EDUCACIONAL RECREATIVO Y DEPORTIVO	13,653,240.42	3-1-0-0-0000-0000	HACIENDA PUBLICA PATRIMONIO CONTRIBUIDO	
1-2-4-3-0000-0000	EQUIPO E INSTRUMENTAL MEDICO Y DE LABORATORIO	493,549.66	3-1-2-0-0000-0000	DONACIONES DE CAPITAL	
1-2-4-4-0000-0000	EQUIPO DE TRANSPORTE	6,066,800.50	3-1-2-1-0000-0000	DONACIONES DE CAPITAL	418,357,574.03
1-2-4-6-0000-0000	MAQUINARIA, OTROS EQUIPOS Y HERRAMIENTAS	193,779.15	TOTAL DONACIONES DE CAPITAL		418,357,574.03
1-2-4-7-0000-0000	COLECCIONES, OBRAS DE ARTE Y OBJETOS VALIOSOS	0.00	TOTAL HACIENDA PUBLICA PATRIMONIO CONTRIBUIDO		418,357,574.03
TOTAL BIENES MUEBLES		20,976,913.03	3-2-0-0-0000-0000	HACIENDA PUBLICA PATRIMONIO GENERADO	
1-2-5-0-0000-0000	ACTIVOS INTANGIBLES		3-2-1-0-0000-0000	RESULTADOS DEL EJERCICIO (AHORRO/DESAHORRO)	
1-2-5-1-0000-0000	SOFTWARE	20,016.39	3-2-1-1-0000-0000	RESULTADOS DEL EJERCICIO (AHORRO/DESAHORRO)	10,093,118.39
TOTAL ACTIVOS INTANGIBLES		20,016.39	TOTAL RESULTADOS DEL EJERCICIO (AHORRO/DESAHORRO)		10,093,118.39
1-2-6-0-0000-0000	DEPRECIACION, DETERIORO Y AMORTIZACION DE BIENES INMUEBLES, MUEBLES Y INTANGIBLES		3-2-2-0-0000-0000	RESULTADOS DE EJERCICIOS ANTERIORES	
1-2-6-1-0000-0000	DEPRECIACION ACUMULADA DE BIENES INMUEBLES	0.00	3-2-2-1-0000-0000	RESULTADOS DE EJERCICIOS ANTERIORES	76,840,849.95
1-2-6-3-0000-0000	DEPRECIACION ACUMULADA DE BIENES MUEBLES	-20,352,261.83	TOTAL RESULTADOS DE EJERCICIOS ANTERIORES		76,840,849.95
1-2-6-5-0000-0000	AMORTIZACION ACUMULADA DE ACTIVOS INTANGIBLES	0.00	3-2-3-0-0000-0000	REVALUOS	
TOTAL DEPRECIACION, DETERIORO Y AMORTIZACION DE BIENES INMUEBLES, MUEBLES Y INTANGIBLES		-20,352,261.83	3-2-3-1-0000-0000	REVALUO DE BIENES INMUEBLES	0.00
1-2-7-0-0000-0000	ACTIVO DIFERIDO		3-2-3-2-0000-0000	REVALUO DE BIENES MUEBLES	0.00
1-2-7-9-0000-0000	OTROS ACTIVOS DIFERIDOS	0.00	TOTAL REVALUOS		0.00
TOTAL ACTIVO DIFERIDO		0.00	3-2-5-0-0000-0000	RECTIFICACIONES DE RESULTADOS DE EJERCICIOS ANTERIORES	
TOTAL ACTIVO NO CIRCULANTE		419,002,241.62	3-2-5-1-0000-0000	CAMBIOS EN POLITICAS CONTABLES	7,086,744.44
TOTAL ACTIVO		582,180,166.88	TOTAL RECTIFICACIONES DE RESULTADOS DE EJERCICIOS ANTERIORES		7,086,744.44
			TOTAL HACIENDA PUBLICA PATRIMONIO GENERADO		94,000,712.78
			TOTAL HACIENDA PUBLICA PATRIMONIO		512,358,286.81
			TOTAL PASIVO, HACIENDA PUBLICA PATRIMONIO		582,180,166.88

CUENTAS DE ORDEN


6-0-0-0-0000-0000	CUENTAS DE CIERRE CONTABLE	0.00
7-0-0-0-0000-0000	CUENTAS DE ORDEN CONTABLES	
7-1-0-0-0000-0000	VALORES	
7-1-1-0-0000-0000	VALORES EN CUSTODIA	



CUENTA	DESCRIPCION ACTIVO	SALDO	CUENTA	DESCRIPCION PASIVO + HACIENDA PUBLICA	SALDO
7-1-1-1-0000-0000	VALORES EN CUSTODIA			0.00	
7-1-1-2-0000-0000	BIENES INMUEBLES POR REGULARIZACION			0.00	
7-1-1-3-0000-0000	RECURSOS AJENOS EN ADMINISTRACION			0.00	
7-1-1-4-0000-0000	CUENTAS BANCARIAS INTERNAS			0.00	
7-1-1-5-0000-0000	PATRIMONIO DE FIDEICOMISOS Y OTROS			0.00	
7-1-1-8-0000-0000	ACTIVOS PENDIENTES DE RECUPERAR			0.00	
7-1-1-9-0000-0000	ACTIVOS Y VALORES EN CUSTODIA OPDS			0.00	
	TOTAL VALORES EN CUSTODIA			0.00	
7-1-2-0-0000-0000	CUSTODIA DE VALORES				
7-1-2-1-0000-0000	CUSTODIA DE DONATIVOS			0.00	
7-1-2-2-0000-0000	REGULARIZACION DE BIENES INMUEBLES			0.00	
7-1-2-3-0000-0000	RECURSOS AJENOS EN ADMINISTRACION			0.00	
7-1-2-4-0000-0000	CUENTAS BANCARIAS INTERNAS			0.00	
7-1-2-5-0000-0000	PATRIMONIO DE FIDEICOMISOS Y OTROS			0.00	
7-1-2-8-0000-0000	ACTIVOS PENDIENTES DE RECUPERAR			0.00	
7-1-2-9-0000-0000	ACTIVOS Y VALORES EN CUSTODIA OPDS			0.00	
	TOTAL CUSTODIA DE VALORES			0.00	
	TOTAL VALORES			0.00	
7-4-0-0-0000-0000	JUICIOS				
7-4-1-0-0000-0000	DEMANDAS JUDICIAL EN PROCESO DE RESOLUCI				
7-4-1-1-0000-0000	CONTINGENCIAS POR JUICIOS PENDIENTES DE			42,763,415.18	
	TOTAL DEMANDAS JUDICIAL EN PROCESO DE RESOLUCI			42,763,415.18	
7-4-2-0-0000-0000	RESOLUCIONES DE DEMANDAS EN PROCESO JUDI				
7-4-2-1-0000-0000	RESOLUCION DE JUICIOS JUDICIALES PENDIEN			-42,763,415.18	
	TOTAL RESOLUCIONES DE DEMANDAS EN PROCESO JUDI			-42,763,415.18	
	TOTAL JUICIOS			0.00	
7-6-0-0-0000-0000	BIENES EN CONCESIONADOS O EN COMODATO				
7-6-3-0-0000-0000	BIENES BAJO CONTRATO DE COMODATO				
7-6-3-1-0000-0000	BIENES BAJO CONTRATO DE COMODATO			0.00	
	TOTAL BIENES BAJO CONTRATO DE COMODATO			0.00	
7-6-4-0-0000-0000	CONTRATO DE COMODATO POR BIENES				
7-6-4-1-0000-0000	CONTRATO DE COMODATO POR BIENES			0.00	
	TOTAL CONTRATO DE COMODATO POR BIENES			0.00	
	TOTAL BIENES EN CONCESIONADOS O EN COMODATO			0.00	
	TOTAL CUENTAS DE ORDEN CONTABLES			0.00	
8-0-0-0-0000-0000	CUENTAS DE ORDEN PRESUPUESTARIA				
8-1-0-0-0000-0000	LEY DE INGRESOS				
8-1-1-0-0000-0000	LEY DE INGRESOS ESTIMADA				
8-1-1-4-0000-0000	INGRESOS DE GESTION ESTIMADOS			5,500,000.00	
8-1-1-5-0000-0000	INGRESOS FEDERALES ESTIMADOS			0.00	
8-1-1-6-0000-0000	INGRESOS ESTATALES ESTIMADOS			81,610,000.00	
8-1-1-7-0000-0000	OTROS INGRESOS Y BENEFICIOS VARIOS ESTIM			0.00	
	TOTAL LEY DE INGRESOS ESTIMADA			87,110,000.00	
8-1-2-0-0000-0000	LEY DE INGRESOS POR EJECUTAR				
8-1-2-4-0000-0000	INGRESOS DE GESTION POR EJECUTAR			0.00	
8-1-2-5-0000-0000	INGRESOS FEDERALES POR EJECUTAR			0.00	
8-1-2-6-0000-0000	INGRESOS ESTATALES POR EJECUTAR			0.00	
8-1-2-7-0000-0000	OTROS INGRESOS Y BENEFICIOS VARIOS POR E			0.00	
	TOTAL LEY DE INGRESOS POR EJECUTAR			0.00	
8-1-3-0-0000-0000	MODIFICACIONES A LA LEY DE INGRESOS ESTI				
8-1-3-4-0000-0000	INGRESOS DE GESTION MODIFICACIONES			2,575,336.86	
8-1-3-5-0000-0000	INGRESOS FEDERALES MODIFICACIONES			0.00	
8-1-3-6-0000-0000	INGRESOS ESTATALES MODIFICACIONES			4,333,208.75	



CUENTA	DESCRIPCION ACTIVO	SALDO	CUENTA	DESCRIPCION PASIVO + HACIENDA PUBLICA	SALDO
8-1-3-7-0000-0000	OTROS INGRESOS Y BENEFICIOS VARIOS MODIF			50,432.00	
	TOTAL MODIFICACIONES A LA LEY DE INGRESOS ESTI			6,958,977.61	
8-1-4-0-0000-0000	LEY DE INGRESOS DEVENGADA				
8-1-4-4-0000-0000	INGRESOS DE GESTION DEVENGADOS			0.00	
8-1-4-5-0000-0000	INGRESOS FEDERALES DEVENGADOS			0.00	
8-1-4-6-0000-0000	INGRESOS ESTATALES DEVENGADOS			-7,159,352.21	
8-1-4-7-0000-0000	OTROS INGRESOS Y BENEFICIOS VARIOS DEVEN			-6.69	
	TOTAL LEY DE INGRESOS DEVENGADA			-7,159,359.10	
8-1-5-0-0000-0000	LEY DE INGRESOS RECAUDADA				
8-1-5-4-0000-0000	INGRESOS DE GESTION RECAUDADOS			-5,944,275.00	
8-1-5-5-0000-0000	INGRESOS FEDERALES RECAUDADOS			0.00	
8-1-5-6-0000-0000	INGRESOS ESTATALES RECAUDADOS			-80,914,069.97	
8-1-5-7-0000-0000	OTROS INGRESOS Y BENEFICIOS VARIOS RECAU			-51,273.54	
	TOTAL LEY DE INGRESOS RECAUDADA			-86,909,618.51	
	TOTAL LEY DE INGRESOS			0.00	
8-2-0-0-0000-0000	PRESUPUESTO DE EGRESOS				
8-2-1-0-0000-0000	PRESUPUESTO DE EGRESOS APROBADO				
8-2-1-1-0000-0000	SERVICIOS PERSONALES			-18,000,000.00	
8-2-1-2-0000-0000	MATERIALES Y SUMINISTROS			-13,000,000.00	
8-2-1-3-0000-0000	SERVICIOS GENERALES			-28,230,000.00	
8-2-1-4-0000-0000	TRANSFERENCIAS, ASIGNACIONES, SUBSIDIOS			-27,380,000.00	
8-2-1-5-0000-0000	BIENES MUEBLES, INMUEBLES E INTANGIBLES			-500,000.00	
8-2-1-6-0000-0000	INVERSIÓN PÚBLICA			0.00	
8-2-1-7-0000-0000	INVERSIONES FINANCIERAS Y OTRAS PROVISIO			0.00	
	TOTAL PRESUPUESTO DE EGRESOS APROBADO			-87,110,000.00	
8-2-2-0-0000-0000	PRESUPUESTO DE EGRESOS POR EJERCER				
8-2-2-1-0000-0000	SERVICIOS PERSONALES			0.00	
8-2-2-2-0000-0000	MATERIALES Y SUMINISTROS			2,749,162.76	
8-2-2-3-0000-0000	SERVICIOS GENERALES			4,987,249.09	
8-2-2-4-0000-0000	TRANSFERENCIAS, ASIGNACIONES, SUBSIDIOS			1,795,903.85	
8-2-2-5-0000-0000	BIENES MUEBLES, INMUEBLES E INTANGIBLES			183,674.18	
8-2-2-6-0000-0000	INVERSIÓN PÚBLICA			0.00	
8-2-2-7-0000-0000	INVERSIONES FINANCIERAS Y OTRAS PROVISIO			0.00	
	TOTAL PRESUPUESTO DE EGRESOS POR EJERCER			9,715,989.88	
8-2-3-0-0000-0000	MODIFICACIONES AL PRESUPUESTO DE EGRESOS				
8-2-3-1-0000-0000	SERVICIOS PERSONALES			-21,922.73	
8-2-3-2-0000-0000	MATERIALES Y SUMINISTROS			3,476,533.20	
8-2-3-3-0000-0000	SERVICIOS GENERALES			-2,558,575.17	
8-2-3-4-0000-0000	TRANSFERENCIAS, ASIGNACIONES, SUBSIDIOS			-7,621,629.74	
8-2-3-5-0000-0000	BIENES MUEBLES, INMUEBLES E INTANGIBLES			-233,383.17	
8-2-3-6-0000-0000	INVERSIÓN PÚBLICA			0.00	
8-2-3-7-0000-0000	INVERSIONES FINANCIERAS Y OTRAS PROVISIO			0.00	
	TOTAL MODIFICACIONES AL PRESUPUESTO DE EGRESOS			-6,958,977.61	
8-2-4-0-0000-0000	PRESUPUESTO DE EGRESOS COMPROMETIDO				
8-2-4-1-0000-0000	SERVICIOS PERSONALES			0.00	
8-2-4-2-0000-0000	MATERIALES Y SUMINISTROS			0.00	
8-2-4-3-0000-0000	SERVICIOS GENERALES			0.00	
8-2-4-3-3910-0000	SERVICIOS FUNERALES Y DECEMENTERIOS			0.00	
8-2-4-4-0000-0000	TRANSFERENCIAS, ASIGNACIONES, SUBSIDIOS			0.00	
8-2-4-5-0000-0000	BIENES MUEBLES, INMUEBLES E INTANGIBLES			0.00	
8-2-4-6-0000-0000	INVERSIÓN PÚBLICA			0.00	
8-2-4-7-0000-0000	INVERSIONES FINANCIERAS Y OTRAS PROVISIO			0.00	
	TOTAL PRESUPUESTO DE EGRESOS COMPROMETIDO			0.00	



GOBIERNO DEL ESTADO DE VERACRUZ DE IGNACIO DE LA LLAVE
INSTITUTO VERACRUZANO DEL DEPORTE

ESTADO DE SITUACION FINANCIERA AL 31 DE DICIEMBRE DE 2018

CUENTA

DESCRIPCION
ACTIVO

SALDO

CUENTA

DESCRIPCION
PASIVO +

HACIENDA PUBLICA

PAGINA 4

SALDO

8-2-5-0-0000-0000	PRESUPUESTO DE EGRESOS DEVENGADO		
8-2-5-1-0000-0000	SERVICIOS PERSONALES		0.00
8-2-5-2-0000-0000	MATERIALES Y SUMINISTROS		0.00
8-2-5-3-0000-0000	SERVICIOS GENERALES		0.00
8-2-5-3-3910-0000	SERVICIOS FUNERALES Y DE CEMENTERIOS		0.00
8-2-5-4-0000-0000	TRANSFERENCIAS, ASIGNACIONES, SUBSIDIOS		0.00
8-2-5-5-0000-0000	BIENES MUEBLES, INMUEBLES E INTANGIBLES		0.00
8-2-5-6-0000-0000	INVERSIÓN PÚBLICA		0.00
8-2-5-7-0000-0000	INVERSIONES FINANCIERAS Y OTRAS PROVISIO		0.00
	TOTAL PRESUPUESTO DE EGRESOS DEVENGADO		0.00
8-2-6-0-0000-0000	PRESUPUESTO DE EGRESOS EJERCIDO		
8-2-6-1-0000-0000	SERVICIOS PERSONALES		0.00
8-2-6-2-0000-0000	MATERIALES Y SUMINISTROS		23,479.35
8-2-6-3-0000-0000	SERVICIOS GENERALES		120,705.28
8-2-6-3-3910-0000	SERVICIOS FUNERARIOS Y DE CEMENTERIOS		0.00
8-2-6-4-0000-0000	TRANSFERENCIAS, ASIGNACIONES, SUBSIDIOS		5,802.50
8-2-6-5-0000-0000	BIENES MUEBLES, INMUEBLES E INTANGIBLES		0.00
8-2-6-6-0000-0000	INVERSIÓN PÚBLICA		0.00
8-2-6-7-0000-0000	INVERSIONES FINANCIERAS Y OTRAS PROVISIO		0.00
	TOTAL PRESUPUESTO DE EGRESOS EJERCIDO		149,987.13
8-2-7-0-0000-0000	PRESUPUESTO DE EGRESOS PAGADO		
8-2-7-1-0000-0000	SERVICIOS PERSONALES		18,021,922.73
8-2-7-2-0000-0000	MATERIALES Y SUMINISTROS		6,750,824.69
8-2-7-3-0000-0000	SERVICIOS GENERALES		25,650,620.80
8-2-7-3-3910-0000	SERVICIOS FUNERARIOS Y DE CEMENTERIOS		0.00
8-2-7-4-0000-0000	TRANSFERENCIAS, ASIGNACIONES, SUBSIDIOS		33,199,823.99
8-2-7-5-0000-0000	BIENES MUEBLES, INMUEBLES E INTANGIBLES		549,708.99
8-2-7-6-0000-0000	INVERSIÓN PÚBLICA		0.00
8-2-7-7-0000-0000	INVERSIONES FINANCIERAS Y OTRAS PROVISIO		84,200,000.00
	TOTAL PRESUPUESTO DE EGRESOS PAGADO		148,372,800.20
	TOTAL PRESUPUESTO DE EGRESOS		0.00
	TOTAL CUENTAS DE ORDEN PRESUPUESTARIA		0.00
9-0-0-0-0000-0000	CUENTAS DE CIERRE PRESUPUESTARIO		0.00

*BAJO PROTESTA DE DECIR VERDAD DECLARAMOS QUE LOS ESTADOS FINANCIEROS Y SUS NOTAS, SON RAZONABLEMENTE CORRECTOS Y SON RESPONSABLES DEL MANTENIMIENTO DE LOS MISMOS.

ELABORÓ

JEFAD E OFICINA DE RECURSOS FINANCIEROS

C.P. OBDULIA CERVANTES MENDOZA

VERIFICÓ

SUBDIRECTOR ADMINISTRATIVO


LIC. FRANCISCO BRAVO BRAVO






ESTADO DE ACTIVIDADES DEL 1 DE ENERO AL 31 DE DICIEMBRE DEL 2018

CUENTA	DESCRIPCION	MOVIMIENTO MENSUAL	ACUMULADO
4-0-0-0-0000-0000	INGRESOS Y OTROS BENEFICIOS		
4-1-0-0-0000-0000	INGRESOS DE GESTION		
4-1-6-0-0000-0000	AFROVECHAMIENTOS DE TIPO CORRIENTE		
4-1-6-9-0000-0000	AFROVECHAMIENTOS DE TIPO CORRIENTE		
4-1-6-9-6101-0000	AFROVECHAMIENTOS DE TIPO CORRIENTE	0.00	0.00
4-1-6-9-6102-0000	INGRESOS PROPIOS OTROS	0.00	0.00
	TOTAL AFROVECHAMIENTOS DE TIPO CORRIENTE	0.00	0.00
	TOTAL AFROVECHAMIENTOS DE TIPO CORRIENTE	0.00	0.00
4-1-7-0-0000-0000	INGRESOS POR VENTA DE BIENES Y SERVICIOS		
4-1-7-3-0000-0000	INGRESOS POR VENTA DE BIENES Y SERVICIOS		
4-1-7-3-7101-0000	INGRESOS POR VENTA DE BIENES Y SERVICIOS	347,558.09	5,944,275.00
	TOTAL INGRESOS POR VENTA DE BIENES Y SERVICIOS	347,558.09	5,944,275.00
	TOTAL INGRESOS POR VENTA DE BIENES Y SERVICIOS	347,558.09	5,944,275.00
	TOTAL INGRESOS DE GESTION	347,558.09	5,944,275.00
4-2-0-0-0000-0000	PARTICIPACIONES, APORTACIONES, TRANSFERE		
4-2-2-0-0000-0000	TRANSFERENCIAS, ASIGNACIONES, SUBSIDIOS		
4-2-2-1-0000-0000	TRANSFERENCIAS INTERNAS Y ASIGNACIONES A		
4-2-2-1-9101-0000	PROVENIENTES DE GOBIERNO ESTATAL	7,034,471.95	88,073,422.18
4-2-2-1-9102-0000	PROVENIENTES DE GOBIERNO FEDERAL	0.00	0.00
	TOTAL TRANSFERENCIAS INTERNAS Y ASIGNACIONES A	7,034,471.95	88,073,422.18
	TOTAL TRANSFERENCIAS, ASIGNACIONES, SUBSIDIOS	7,034,471.95	88,073,422.18
	TOTAL PARTICIPACIONES, APORTACIONES, TRANSFERE	7,034,471.95	88,073,422.18
4-3-0-0-0000-0000	OTROS INGRESOS Y BENEFICIOS		
4-3-1-0-0000-0000	INGRESOS FINANCIEROS		
4-3-1-1-0000-0000	INTERESES GANADOS DE VALORES, CREDITOS,		
4-3-1-1-0001-0000	PRODUCTOS FINANCIEROS	4.97	848.43
	TOTAL INTERESES GANADOS DE VALORES, CREDITOS,	4.97	848.43
	TOTAL INGRESOS FINANCIEROS	4.97	848.43
4-3-9-0-0000-0000	OTROS INGRESOS Y BENEFICIOS VARIOS		
4-3-9-9-0000-0000	OTROS INGRESOS Y BENEFICIOS VARIOS		
4-3-9-9-0001-0000	OTROS INGRESOS Y BENEFICIOS VARIOS	0.00	50,432.00
	TOTAL OTROS INGRESOS Y BENEFICIOS VARIOS	0.00	50,432.00
	TOTAL OTROS INGRESOS Y BENEFICIOS VARIOS	0.00	50,432.00
	TOTAL OTROS INGRESOS Y BENEFICIOS	4.97	51,280.43
	TOTAL INGRESOS Y OTROS BENEFICIOS	7,382,035.01	94,068,977.61
5-0-0-0-0000-0000	GASTOS Y OTRAS PERDIDAS		
5-1-0-0-0000-0000	GASTO DE FUNCIONAMIENTO		
5-1-1-0-0000-0000	SERVICIOS PERSONALES		
5-1-1-2-0000-0000	REMUNERACIONES AL PERSONAL DE CARÁCTER T		
5-1-1-2-1210-0000	HONORARIOS ASIMILABLES A SALARIOS	0.00	0.00
5-1-1-2-1220-0000	SUELDOS BASEAL PERSONAL EVENTUAL	0.00	0.00
5-1-1-2-1230-0000	RETRIBUCIONES POR SERVICIOS DE CARÁCTER	0.00	0.00
5-1-1-2-1240-0000	RETRIBUCIÓN A LOS REPRESENTANTES DE LOS	0.00	0.00
	TOTAL REMUNERACIONES AL PERSONAL DE CARÁCTER T	0.00	0.00
5-1-1-3-0000-0000	REMUNERACIONES ADICIONALES Y ESPECIALES		
5-1-1-3-1310-0000	PRIMAS POR AÑO DE SERVICIOS EFECTIVOS PR	0.00	0.00
5-1-1-3-1320-0000	PRIMAS DE VACACIONES, DOMINICAL Y GRATIF	-1,257,301.81	-2,230,936.85
5-1-1-3-1330-0000	HORAS EXTRAORDINARIAS	0.00	0.00
5-1-1-3-1340-0000	COMPENSACIONES	0.00	0.00
	TOTAL REMUNERACIONES ADICIONALES Y ESPECIALES	-1,257,301.81	-2,230,936.85
5-1-1-4-0000-0000	SEGURIDAD SOCIAL		
5-1-1-4-1410-0000	AFORTACIONES DE SEGURIDAD SOCIAL	-57,894.28	-683,130.47
5-1-1-4-1420-0000	AFORTACIONES A FONDOS DE VIVIENDA	0.00	0.00
5-1-1-4-1430-0000	AFORTACIONES AL SISTEMA PARA EL RETIRO	0.00	0.00
	TOTAL SEGURIDAD SOCIAL	-57,894.28	-683,130.47
5-1-1-5-0000-0000	OTRAS PRESTACIONES SOCIALES Y ECONÓMICAS		
5-1-1-5-1510-0000	CUOTAS PARA EL FONDO DE AHORRO Y FONDO D	0.00	0.00
5-1-1-5-1520-0000	INDEMNIZACIONES	0.00	0.00
5-1-1-5-1530-0000	PRESTACIONES Y HABERES DE RETIRO	0.00	0.00
5-1-1-5-1540-0000	PRESTACIONES CONTRACTUALES	-1,482,412.70	-15,107,855.41
5-1-1-5-1550-0000	AFORO A LA CAPACITACIÓN DE LOS SERVIDOR	0.00	0.00




ESTADO DE ACTIVIDADES DEL 1 DE ENERO AL 31 DE DICIEMBRE DEL 2018

CUENTA	DESCRIPCION	MOVIMIENTO MENSUAL	ACUMULADO
5-1-1-5-1590-0000	OTRAS PRESTACIONES SOCIALES Y ECONÓMICAS	0.00	0.00
TOTAL OTRAS PRESTACIONES SOCIALES Y ECONÓMICAS		-1,482,412.70	-15,107,855.41
5-1-1-6-0000-0000	PAGO DE ESTIMULOS A SERVIDORES PÚBLICOS		
5-1-1-6-1610-0000	PREVISIONES DE CARÁCTER LABORAL, ECONÓMICO	0.00	0.00
5-1-1-6-1710-0000	ESTÍMULOS	0.00	0.00
5-1-1-6-1720-0000	RECOMPENSAS	0.00	0.00
TOTAL PAGO DE ESTIMULOS A SERVIDORES PÚBLICOS		0.00	0.00
TOTAL SERVICIOS PERSONALES		-2,797,608.79	-18,021,922.73
5-1-2-0-0000-0000	MATERIALES Y SUMINISTROS		
5-1-2-1-0000-0000	MATERIALES DE ADMINISTRACIÓN, EMISIÓN DE		
5-1-2-1-2110-0000	MATERIALES, ÚTILES Y EQUIPOS MENORES DE	-25,358.79	-161,955.67
5-1-2-1-2120-0000	MATERIALES Y ÚTILES DE IMPRESIÓN Y REPRO	0.00	-42,144.68
5-1-2-1-2130-0000	MATERIAL ESTADÍSTICO Y GEOGRÁFICO	0.00	0.00
5-1-2-1-2140-0000	MATERIALES, ÚTILES Y EQUIPOS MENORES DE	0.00	-23,593.82
5-1-2-1-2150-0000	MATERIAL IMPRESO E INFORMACIÓN DIGITAL	0.00	-2,037.24
5-1-2-1-2160-0000	MATERIAL DE LIMPIEZA	-189.00	-170,481.45
5-1-2-1-2170-0000	MATERIALES Y ÚTILES DE ENSEÑANZA	0.00	-8,997.31
5-1-2-1-2180-0000	MATERIALES PARA EL REGISTRO E IDENTIFICA	0.00	0.00
TOTAL MATERIALES DE ADMINISTRACIÓN, EMISIÓN DE		-25,547.79	-409,210.17
5-1-2-2-0000-0000	ALIMENTOS Y UTENSILIOS		
5-1-2-2-2210-0000	PRODUCTOS ALIMENTICIOS PARA PERSONAS	-6,960.00	-28,476.92
5-1-2-2-2220-0000	PRODUCTOS ALIMENTICIOS PARA ANIMALES	0.00	0.00
5-1-2-2-2230-0000	UTENSILIOS PARA EL SERVICIO DE ALIMENTAC	0.00	-1,619.24
TOTAL ALIMENTOS Y UTENSILIOS		-6,960.00	-30,096.16
5-1-2-3-0000-0000	MATERIAS PRIMAS Y MATERIALES DE PRODUCCI		
5-1-2-3-2310-0000	PRODUCTOS ALIMENTICIOS, AGROPECUARIOS Y	0.00	0.00
5-1-2-3-2320-0000	INSUMOS TEXTILES ADQUIRIDOS COMO MATERIA	0.00	0.00
5-1-2-3-2330-0000	PRODUCTOS DE PAPEL, CARTÓN E IMPRESOS AD	0.00	0.00
5-1-2-3-2340-0000	COMBUSTIBLES, LUBRICANTES, ADITIVOS Y CAR	0.00	0.00
5-1-2-3-2350-0000	PRODUCTOS QUÍMICOS, FARMACÉUTICOS Y DEL	0.00	0.00
5-1-2-3-2360-0000	PRODUCTOS METÁLICOS YA BASE DE MINERALE	0.00	0.00
5-1-2-3-2370-0000	PRODUCTOS DE CUERO, PIEL, PLÁSTICO Y HUL	0.00	0.00
5-1-2-3-2380-0000	MERCANCIAS ADQUIRIDAS PARA SU COMERCIALI	0.00	0.00
5-1-2-3-2390-0000	OTROS PRODUCTOS ADQUIRIDOS COMO MATERIA	0.00	0.00
TOTAL MATERIAS PRIMAS Y MATERIALES DE PRODUCCI		0.00	0.00
5-1-2-4-0000-0000	MATERIALES Y ARTÍCULOS DE CONSTRUCCIÓN Y		
5-1-2-4-2410-0000	PRODUCTOS MINERALES NO METÁLICOS	0.00	-5,873.03
5-1-2-4-2420-0000	CEMENTO Y PRODUCTOS DE CONCRETO	-493.00	-14,996.62
5-1-2-4-2430-0000	CAL, YESO Y PRODUCTOS DE YESO	0.00	-3,157.36
5-1-2-4-2440-0000	MADERA Y PRODUCTOS DE MADERA	0.00	-876.96
5-1-2-4-2450-0000	VIDRIO Y PRODUCTOS DE VIDRIO	0.00	-19,744.06
5-1-2-4-2460-0000	MATERIAL ELÉCTRICO Y ELECTRÓNICO	0.00	-101,987.51
5-1-2-4-2470-0000	ARTÍCULOS METÁLICOS PARA LA CONSTRUCCIÓN	0.00	-2,959.86
5-1-2-4-2480-0000	MATERIALES COMPLEMENTARIOS	0.00	0.00
5-1-2-4-2490-0000	OTROS MATERIALES Y ARTÍCULOS DE CONSTRUC	0.00	-121,706.96
TOTAL MATERIALES Y ARTÍCULOS DE CONSTRUCCIÓN Y		-493.00	-271,302.36
5-1-2-5-0000-0000	PRODUCTOS QUÍMICOS, FARMACÉUTICOS Y DEL		
5-1-2-5-2510-0000	PRODUCTOS QUÍMICOS BÁSICOS	0.00	-150.66
5-1-2-5-2520-0000	FERTILIZANTES, PESTICIDAS Y OTROS AGROQU	0.00	-389.50
5-1-2-5-2530-0000	MEDICINAS Y PRODUCTOS FARMACÉUTICOS	0.00	-122,744.65
5-1-2-5-2540-0000	MATERIALES, ACCESORIOS Y SUMINISTROS MÉD	0.00	-7,383.41
5-1-2-5-2550-0000	MATERIALES, ACCESORIOS Y SUMINISTROS DE	0.00	0.00
5-1-2-5-2560-0000	FIBRAS SINTÉTICAS, HULES, PLÁSTICO Y DER	0.00	0.00
5-1-2-5-2570-0000	OTROS PRODUCTOS QUÍMICOS	0.00	0.00
TOTAL PRODUCTOS QUÍMICOS, FARMACÉUTICOS Y DEL		0.00	-130,668.22
5-1-2-6-0000-0000	COMBUSTIBLES, LUBRICANTES Y ADITIVOS		
5-1-2-6-2610-0000	COMBUSTIBLES, LUBRICANTES Y ADITIVOS	-48,988.70	-804,784.69
5-1-2-6-2620-0000	CARBÓN Y SUS DERIVADOS	0.00	0.00
TOTAL COMBUSTIBLES, LUBRICANTES Y ADITIVOS		-48,988.70	-804,784.69
5-1-2-7-0000-0000	VESTUARIO, BLANCOS, PRENDAS DE PROTECCIÓN		
5-1-2-7-2710-0000	VESTUARIOS Y UNIFORMES	0.00	-3,492,461.70



ESTADO DE ACTIVIDADES DEL 1 DE ENERO AL 31 DE DICIEMBRE DEL 2018

CUENTA	DESCRIPCION	MOVIMIENTO MENSUAL	ACUMULADO
5-1-2-7-2720-0000	PRENDAS DE SEGURIDAD Y PROTECCIÓN PERSO	0.00	0.00
5-1-2-7-2730-0000	ARTÍCULOS DEPORTIVOS	0.00	-1,336,174.40
5-1-2-7-2740-0000	PRODUCTOS TEXTILES	0.00	-4,479.04
5-1-2-7-2750-0000	BLANCOS Y OTROS PRODUCTOS TEXTILES, EXCE	0.00	-19,459.94
TOTAL VESTUARIO, BLANCOS, PRENDAS DE PROTECCIÓN		0.00	-4,852,574.08
5-1-2-8-0000-0000	MATERIALES Y SUMINISTROS PARA SEGURIDAD		
5-1-2-8-2810-0000	SUSTANCIAS Y MATERIALES EXPLOSIVOS	0.00	0.00
5-1-2-8-2820-0000	MATERIALES DE SEGURIDAD PÚBLICA	0.00	0.00
5-1-2-8-2830-0000	PRENDAS DE PROTECCIÓN PARA SEGURIDAD PÚB	0.00	0.00
TOTAL MATERIALES Y SUMINISTROS PARA SEGURIDAD		0.00	0.00
5-1-2-9-0000-0000	HERRAMIENTAS, REFACCIONES Y ACCESORIOS M		
5-1-2-9-2910-0000	HERRAMIENTAS MENORES	-1,745.46	-98,317.54
5-1-2-9-2920-0000	REFACCIONES Y ACCESORIOS MENORES DE EDIF	0.00	0.00
5-1-2-9-2930-0000	REFACCIONES Y ACCESORIOS MENORES DE MOBI	0.00	0.00
5-1-2-9-2940-0000	REFACCIONES Y ACCESORIOS MENORES DE EQUI	0.00	-32,380.63
5-1-2-9-2950-0000	REFACCIONES Y ACCESORIOS MENORES DE EQUI	0.00	0.00
5-1-2-9-2960-0000	REFACCIONES Y ACCESORIOS MENORES DE EQUI	-20,800.00	-28,051.45
5-1-2-9-2970-0000	REFACCIONES Y ACCESORIOS MENORES DE EQU	0.00	0.00
5-1-2-9-2980-0000	REFACCIONES Y ACCESORIOS MENORES DE MAQU	0.00	-26,565.29
5-1-2-9-2990-0000	REFACCIONES Y ACCESORIOS MENORES OTROS B	0.00	-90,353.45
TOTAL HERRAMIENTAS, REFACCIONES Y ACCESORIOS M		-22,545.46	-275,668.36
TOTAL MATERIALES Y SUMINISTROS		-104,534.95	-6,774,304.04
5-1-3-0-0000-0000	SERVICIOS GENERALES		
5-1-3-1-0000-0000	SERVICIOS BÁSICOS		
5-1-3-1-3110-0000	ENERGÍA ELÉCTRICA	-749,271.00	-4,424,698.00
5-1-3-1-3120-0000	GAS	0.00	0.00
5-1-3-1-3130-0000	AGUA	-26,632.46	-360,135.59
5-1-3-1-3140-0000	TELÉFONO TRADICIONAL	-3,833.96	-332,091.94
5-1-3-1-3150-0000	TELÉFONO CELULAR	0.00	0.00
5-1-3-1-3160-0000	SERVICIOS DE TELECOMUNICACIONES Y SATÉL	0.00	0.00
5-1-3-1-3170-0000	SERVICIOS DE ACCESO DE INTERNET, REDES Y	-999.02	-9,501.22
5-1-3-1-3180-0000	SERVICIOS POSTALES Y TELEGRÁFICOS	0.00	-12,973.93
5-1-3-1-3190-0000	SERVICIOS INTEGRALES Y OTROS SERVICIOS	0.00	-90,849.90
TOTAL SERVICIOS BÁSICOS		-789,736.44	-5,230,250.58
5-1-3-2-0000-0000	SERVICIOS DE ARRENDAMIENTO		
5-1-3-2-3210-0000	ARRENDAMIENTO DE TERRENOS	0.00	0.00
5-1-3-2-3220-0000	ARRENDAMIENTO DE EDIFICIOS	0.00	0.00
5-1-3-2-3230-0000	ARRENDAMIENTO DE MOBILIARIO Y EQUIPO DE	0.00	-75,548.26
5-1-3-2-3240-0000	ARRENDAMIENTO DE EQUIPO E INSTRUMENTAL M	0.00	0.00
5-1-3-2-3250-0000	ARRENDAMIENTO DE EQUIPO DE TRANSPORTE	-18,560.00	-2,503,433.17
5-1-3-2-3260-0000	ARRENDAMIENTO DE MAQUINARIA, OTROS EQUIP	0.00	0.00
5-1-3-2-3270-0000	ARRENDAMIENTO DE ACTIVOS INTANGIBLES	0.00	0.00
5-1-3-2-3280-0000	ARRENDAMIENTO FINANCIERO	0.00	0.00
5-1-3-2-3290-0000	OTROS ARRENDAMIENTOS	0.00	-207,368.92
TOTAL SERVICIOS DE ARRENDAMIENTO		-18,560.00	-2,786,350.35
5-1-3-3-0000-0000	SERVICIOS PROFESIONALES, CIENTÍFICOS, TÉ		
5-1-3-3-3310-0000	SERVICIOS DE LEGALES, DE CONTABILIDAD, A	-38,371.00	-1,658,877.21
5-1-3-3-3320-0000	SERVICIOS DE DISEÑO, ARQUITECTURA, INGEN	0.00	0.00
5-1-3-3-3330-0000	SERVICIOS DE CONSULTORÍA ADMINISTRATIVA,	-904.80	-7,238.40
5-1-3-3-3340-0000	CAPACITACIÓN	0.00	-31,898.84
5-1-3-3-3350-0000	SERVICIOS DE INVESTIGACIÓN CIENTÍFICA Y	0.00	0.00
5-1-3-3-3360-0000	SERVICIOS DE APOYO ADMINISTRATIVO, TRADU	0.00	0.00
5-1-3-3-3370-0000	SERVICIOS DE PROTECCIÓN Y SEGURIDAD	0.00	0.00
5-1-3-3-3380-0000	SERVICIOS DE VIGILANCIA	-45,632.00	-528,993.00
5-1-3-3-3390-0000	SERVICIOS PROFESIONALES, CIENTÍFICOS Y T	0.00	0.00
TOTAL SERVICIOS PROFESIONALES, CIENTÍFICOS, TÉ		-84,907.80	-2,227,007.45
5-1-3-4-0000-0000	SERVICIOS FINANCIEROS, BANCARIOS Y COMER		
5-1-3-4-3410-0000	SERVICIOS FINANCIEROS Y BANCARIOS	-55,917.30	-64,108.05
5-1-3-4-3420-0000	SERVICIOS DE COBRANZA, INVESTIGACIÓN CRE	0.00	0.00
5-1-3-4-3430-0000	SERVICIOS DE RECAUDACIÓN, TRASLADO Y CUS	0.00	0.00
5-1-3-4-3440-0000	SEGUROS DE RESPONSABILIDAD PATRIMONIAL Y	0.00	0.00



ESTADO DE ACTIVIDADES DEL 1 DE ENERO AL 31 DE DICIEMBRE DEL 2018

CUENTA	DESCRIPCION	MOVIMIENTO MENSUAL	ACUMULADO
5-1-3-4-3450-0000	SEGURO DE BIENES PATRIMONIALES	-13,515.28	-62,620.95
5-1-3-4-3460-0000	ALMACENAJE, EMBALAJE Y ENVASE	0.00	0.00
5-1-3-4-3470-0000	FLETES Y MANIOBRAS	0.00	-53,480.00
5-1-3-4-3480-0000	COMISIONES POR VENTAS	0.00	0.00
5-1-3-4-3490-0000	SERVICIOS FINANCIEROS, BANCARIOS Y COMER	0.00	0.00
TOTAL SERVICIOS FINANCIEROS, BANCARIOS Y COMER		-68,432.58	-180,209.01
5-1-3-5-0000-0000	SERVICIOS DE INSTALACIÓN, REPARACIÓN, MA		
5-1-3-5-3510-0000	CONSERVACIÓN Y MANTENIMIENTO MENOR DE IN	-65,691.96	-809,483.80
5-1-3-5-3520-0000	INSTALACIÓN, REPARACIÓN Y MANTENIMIENTO	-3,491.60	-2,827,078.03
5-1-3-5-3530-0000	INSTALACIÓN, REPARACIÓN Y MANTENIMIENTO	0.00	0.00
5-1-3-5-3540-0000	INSTALACIÓN, REPARACIÓN Y MANTENIMIENTO	0.00	0.00
5-1-3-5-3550-0000	REPARACIÓN Y MANTENIMIENTO DE EQUIPO DE	-650.00	-795,915.38
5-1-3-5-3560-0000	REPARACIÓN Y MANTENIMIENTO DE EQUIPO DE	0.00	0.00
5-1-3-5-3570-0000	INSTALACIÓN, REPARACIÓN Y MANTENIMIENTO	0.00	0.00
5-1-3-5-3580-0000	SERVICIOS DE LIMPIEZA Y MANEJO DE DESECH	0.00	0.00
5-1-3-5-3590-0000	SERVICIOS DE JARDINERÍA Y FUMIGACIÓN	0.00	-9,744.00
TOTAL SERVICIOS DE INSTALACIÓN, REPARACIÓN, MA		-69,833.56	-4,442,221.21
5-1-3-6-0000-0000	SERVICIOS DE COMUNICACIÓN SOCIAL Y PUBLI		
5-1-3-6-3610-0000	DIFUSIÓN POR RADIO, TELEVISIÓN Y OTROS M	0.00	-191,630.61
5-1-3-6-3620-0000	DIFUSIÓN POR RADIO, TELEVISIÓN Y OTROS M	0.00	0.00
5-1-3-6-3630-0000	SERVICIOS DE CREATIVIDAD, PREPRODUCCIÓN	0.00	0.00
5-1-3-6-3640-0000	SERVICIOS DE REVELADO DE FOTOGRAFÍAS	0.00	-634.11
5-1-3-6-3650-0000	SERVICIOS DE INDUSTRIA FÍLMICA, DEL SONI	0.00	0.00
5-1-3-6-3660-0000	SERVICIO DE CREACIÓN Y DIFUSIÓN DE CONTE	0.00	0.00
5-1-3-6-3690-0000	OTROS SERVICIOS DE INFORMACIÓN	0.00	0.00
TOTAL SERVICIOS DE COMUNICACIÓN SOCIAL Y PUBLI		0.00	-192,264.72
5-1-3-7-0000-0000	SERVICIOS DE TRASLADOS Y VIÁTICOS		
5-1-3-7-3710-0000	PASAJES AÉREOS	0.00	-842,906.40
5-1-3-7-3720-0000	PASAJES TERRESTRES	-11,175.99	-252,909.55
5-1-3-7-3730-0000	PASAJES MARÍTIMOS, LACUSTRES Y FLUVIALES	0.00	0.00
5-1-3-7-3740-0000	AUTO TRANSPORTE	0.00	0.00
5-1-3-7-3750-0000	VIÁTICOS EN EL PAÍS	-9,062.40	-1,011,023.21
5-1-3-7-3760-0000	VIÁTICOS EN EL EXTRANJERO	0.00	0.00
5-1-3-7-3770-0000	GASTOS DE INSTALACIÓN Y TRASLADO DE MENA	0.00	0.00
5-1-3-7-3780-0000	SERVICIOS INTEGRALES DE TRASLADO DE VIÁT	0.00	0.00
5-1-3-7-3790-0000	OTROS SERVICIOS DE TRASLADO Y HOSPEDAJE	-4,923.00	-659,661.92
TOTAL SERVICIOS DE TRASLADOS Y VIÁTICOS		-25,161.39	-2,766,507.08
5-1-3-8-0000-0000	SERVICIOS OFICIALES		
5-1-3-8-3810-0000	GASTOS DE CEREMONIAL	0.00	-41,112.43
5-1-3-8-3820-0000	GASTOS DE ORDEN SOCIAL Y CULTURAL	0.00	-833,604.09
5-1-3-8-3830-0000	CONGRESOS Y CONVENCIONES	0.00	-380,604.23
5-1-3-8-3840-0000	EXPOSICIONES	0.00	0.00
5-1-3-8-3850-0000	GASTOS DE REPRESENTACIÓN	0.00	0.00
TOTAL SERVICIOS OFICIALES		0.00	-1,255,320.75
5-1-3-9-0000-0000	OTROS SERVICIOS GENERALES		
5-1-3-9-3910-0000	SERVICIOS FUNERARIOS Y DE CEMENTERIOS	0.00	-24,800.00
5-1-3-9-3920-0000	IMPUESTOS Y DERECHOS	-5,955,827.79	-5,976,132.78
5-1-3-9-3930-0000	IMPUESTOS Y DERECHOS DE IMPORTACIÓN	0.00	0.00
5-1-3-9-3940-0000	SENTENCIAS Y RESOLUCIONES JUDICIALES	0.00	0.00
5-1-3-9-3950-0000	PENAS, MULTAS, ACCESORIOS Y ACTUALIZACIÓN	0.00	0.00
5-1-3-9-3960-0000	OTROS GASTOS POR RESPONSABILIDADES	0.00	0.00
5-1-3-9-3980-0000	IMPUESTO SOBRE NOMINA Y OTROS QUE DERIVE	-272,242.11	-720,262.15
5-1-3-9-3990-0000	OTROS SERVICIOS GENERALES	0.00	0.00
TOTAL OTROS SERVICIOS GENERALES		-6,228,069.90	-6,721,194.93
TOTAL SERVICIOS GENERALES		-7,276,701.67	-25,801,326.08
TOTAL GASTO DE FUNCIONAMIENTO		-10,178,845.41	-50,597,552.85
5-2-0-0-0000-0000	TRANSFERENCIAS, ASIGNACIONES, SUBSIDIOS		
5-2-1-0-0000-0000	TRANSFERENCIAS INTERNAS Y ASIGNACIONES A		
5-2-1-1-0000-0000	ASIGNACIONES AL SECTOR PÚBLICO		
5-2-1-1-4110-0000	ASIGNACIONES PRESUPUESTARIAS AL PODER EJ	0.00	0.00
5-2-1-1-4120-0000	ASIGNACIONES PRESUPUESTARIAS AL PODER LE	0.00	0.00



ESTADO DE ACTIVIDADES DEL 1 DE ENERO AL 31 DE DICIEMBRE DEL 2018

CUENTA	DESCRIPCION	MOVIMIENTO MENSUAL	ACUMULADO
5-2-1-1-4130-0000	ASIGNACIONES PRESUPUESTARIAS AL PODER JU	0.00	0.00
5-2-1-1-4140-0000	ASIGNACIONES PRESUPUESTARIAS ORGANOSAS	0.00	0.00
TOTAL ASIGNACIONES AL SECTOR PÚBLICO		0.00	0.00
5-2-1-2-0000-0000	TRANSFERENCIAS INTERNAS AL SECTOR PUBLIC		
5-2-1-2-4150-0000	TRANSFERENCIAS INTERNAS OTORGADAS A ENTI	0.00	0.00
5-2-1-2-4160-0000	TRANSFERENCIAS INTERNAS OTORGADAS A ENTI	0.00	0.00
5-2-1-2-4170-0000	TRANSFERENCIAS INTERNAS OTORGADAS A FIDE	0.00	0.00
5-2-1-2-4180-0000	TRANSFERENCIAS INTERNAS OTORGADAS A INST	0.00	0.00
5-2-1-2-4190-0000	TRANSFERENCIAS INTERNAS OTORGADAS A FIDE	0.00	0.00
TOTAL TRANSFERENCIAS INTERNAS AL SECTOR PUBLIC		0.00	0.00
TOTAL TRANSFERENCIAS INTERNAS Y ASIGNACIONES A		0.00	0.00
5-2-2-0-0000-0000	TRANSFERENCIAS AL RESTO DEL SECTOR PÚBLI		
5-2-2-1-0000-0000	TRANSFERENCIAS A ENTIDADES PARA ESTATALES		
5-2-2-1-4210-0000	TRANSFERENCIAS OTORGADAS A ENTIDADES PAR	0.00	0.00
5-2-2-1-4220-0000	TRANSFERENCIAS OTORGADAS PARA ENTIDADES	0.00	0.00
5-2-2-1-4230-0000	TRANSFERENCIAS OTORGADAS PARA INSTITUCIO	0.00	0.00
TOTAL TRANSFERENCIAS A ENTIDADES PARA ESTATALES		0.00	0.00
5-2-2-2-0000-0000	TRANSFERENCIAS A ENTIDADES FEDERATIVAS		
5-2-2-2-4240-0000	TRANSFERENCIAS OTORGADAS A ENTIDADES FED	0.00	0.00
5-2-2-2-4250-0000	TRANSFERENCIAS A FIDEICOMISOS DE ENTIDAD	0.00	0.00
TOTAL TRANSFERENCIAS A ENTIDADES FEDERATIVAS		0.00	0.00
5-2-2-3-0000-0000	TRANSFERENCIAS A MUNICIPIOS		
5-2-2-3-4240-0000	TRANSFERENCIAS OTORGADAS A ENTIDADES FED	0.00	0.00
5-2-2-3-4250-0000	TRANSFERENCIAS A FIDEICOMISOS DE ENTIDAD	0.00	0.00
TOTAL TRANSFERENCIAS A MUNICIPIOS		0.00	0.00
TOTAL TRANSFERENCIAS AL RESTO DEL SECTOR PÚBLI		0.00	0.00
5-2-3-0-0000-0000	SUBSIDIO Y SUBVERNCIONES		
5-2-3-1-0000-0000	SUBSIDIOS		
5-2-3-1-4310-0000	SUBSIDIOS A LA PRODUCCIÓN	0.00	0.00
5-2-3-1-4320-0000	SUBSIDIOS A LA DISTRIBUCIÓN	0.00	0.00
5-2-3-1-4330-0000	SUBSIDIOS A LA INVERSIÓN	0.00	0.00
5-2-3-1-4340-0000	SUBSIDIOS A LA PRESTACIÓN DE SERVICIOS P	0.00	0.00
5-2-3-1-4350-0000	SUBSIDIOS PARA CUBRIR DIFERENCIALES DE T	0.00	0.00
5-2-3-1-4360-0000	SUBSIDIOS A LA VIVIENDA	0.00	0.00
TOTAL SUBSIDIOS		0.00	0.00
5-2-3-2-0000-0000	SUBVENCIONES		
5-2-3-2-4370-0000	SUBVENCIONES AL CONSUMO	0.00	0.00
TOTAL SUBVENCIONES		0.00	0.00
TOTAL SUBSIDIO Y SUBVERNCIONES		0.00	0.00
5-2-4-0-0000-0000	AYUDAS SOCIALES		
5-2-4-1-0000-0000	AYUDAS SOCIALES A PERSONAS		
5-2-4-1-4410-0000	AYUDAS SOCIALES A PERSONAS	0.00	-8,773.29
TOTAL AYUDAS SOCIALES A PERSONAS		0.00	-8,773.29
5-2-4-2-0000-0000	BECAS		
5-2-4-2-4420-0000	BECAS Y OTRAS AYUDAS PARA PROGRAMAS D E C	-384,550.00	-11,803,233.34
TOTAL BECAS		-384,550.00	-11,803,233.34
5-2-4-3-0000-0000	AYUDAS SOCIALES A INSTITUCIONES		
5-2-4-3-4430-0000	AYUDAS SOCIALES A INSTITUCIONES DE ENSEÑ	0.00	0.00
5-2-4-3-4440-0000	AYUDAS SOCIALES A ACTIVIDADES CIENTÍFIC	0.00	0.00
5-2-4-3-4450-0000	AYUDAS SOCIALES A INSTITUCIONES SIN FINE	-368,849.64	-21,393,719.26
5-2-4-3-4460-0000	AYUDAS SOCIALES A COOPERATIVAS	0.00	0.00
5-2-4-3-4470-0000	AYUDAS SOCIALES A ENTIDADES DE INTERÉS P	0.00	0.00
TOTAL AYUDAS SOCIALES A INSTITUCIONES		-368,849.64	-21,393,719.26
5-2-4-4-0000-0000	AYUDAS SOCIALES POR DESASTRES NATURALES		
5-2-4-4-4480-0000	AYUDAS POR DESASTRES NATURALES Y OTROS S	0.00	0.00
TOTAL AYUDAS SOCIALES POR DESASTRES NATURALES		0.00	0.00
5-2-4-8-0000-0000	DONATIVOS		
5-2-4-8-4810-0000	CREACION AUTOMATICA	0.00	0.00
TOTAL DONATIVOS		0.00	0.00
TOTAL AYUDAS SOCIALES		-753,399.64	-33,205,725.89
5-2-5-0-0000-0000	PENSIONES Y JUBILACIONES		



ESTADO DE ACTIVIDADES DEL 1 DE ENERO AL 31 DE DICIEMBRE DEL 2018

CUENTA	DESCRIPCION	MOVIMIENTO MENSUAL	ACUMULADO
5-2-5-1-0000-0000	PENSIONES		
5-2-5-1-4510-0000	PENSIONES	0.00	0.00
TOTAL PENSIONES		0.00	0.00
5-2-5-2-0000-0000	JUBILACIONES		
5-2-5-2-4520-0000	JUBILACIONES	0.00	0.00
TOTAL JUBILACIONES		0.00	0.00
TOTAL PENSIONES Y JUBILACIONES		0.00	0.00
5-2-6-0-0000-0000	TRANSFERENCIAS A FIDEICOMISOS MANDATOS Y		
5-2-6-1-0000-0000	TRANSFERENCIAS A FIDEICOMISOS, MANDATOS		
5-2-6-1-4610-0000	TRANSFERENCIAS A FIDEICOMISOS DEL PODER	0.00	0.00
5-2-6-1-4620-0000	TRANSFERENCIAS A FIDEICOMISOS DEL PODER	0.00	0.00
5-2-6-1-4630-0000	TRANSFERENCIAS A FIDEICOMISOS DEL PODER	0.00	0.00
TOTAL TRANSFERENCIAS A FIDEICOMISOS, MANDATOS		0.00	0.00
5-2-6-2-0000-0000	TRANSFERENCIAS A FIDEICOMISOS, MANDATOS		
5-2-6-2-4640-0000	TRANSFERENCIAS A FIDEICOMISOS PÚBLICOS E	0.00	0.00
5-2-6-2-4650-0000	TRANSFERENCIAS A FIDEICOMISOS PÚBLICOS D	0.00	0.00
5-2-6-2-4660-0000	TRANSFERENCIAS A FIDEICOMISOS DE INSTITU	0.00	0.00
TOTAL TRANSFERENCIAS A FIDEICOMISOS, MANDATOS		0.00	0.00
TOTAL TRANSFERENCIAS A FIDEICOMISOS MANDATOS Y		0.00	0.00
5-2-7-0-0000-0000	TRANSFERENCIAS AL EXTERIOR		
5-2-7-1-0000-0000	TRANSFERENCIAS AL EXTERIOR A GOBIERNOS E		
5-2-7-1-4910-0000	TRANSFERENCIAS PARA GOBIERNOS EXTRANJERO	0.00	0.00
5-2-7-1-4920-0000	TRANSFERENCIAS PARA ORGANISMOS INTERNACI	0.00	0.00
TOTAL TRANSFERENCIAS AL EXTERIOR A GOBIERNOS E		0.00	0.00
5-2-7-2-0000-0000	TRANSFERENCIAS AL SECTOR PRIVADO EXTERNO		
5-2-7-2-4930-0000	TRANSFERENCIAS PARA EL SECTOR PRIVADO EX	0.00	0.00
TOTAL TRANSFERENCIAS AL SECTOR PRIVADO EXTERNO		0.00	0.00
TOTAL TRANSFERENCIAS AL EXTERIOR		0.00	0.00
TOTAL TRANSFERENCIAS, ASIGNACIONES, SUBSIDIOS		-753,399.64	-33,205,725.89
5-3-0-0-0000-0000	PARTICIPACIONES Y APORTACIONES		
5-3-1-0-0000-0000	PARTICIPACIONES		
5-3-1-1-0000-0000	PARTICIPACIONES DE LA FEDERACIÓN A ENTIDAD		
5-3-1-1-8110-0000	FONDO GENERAL DE PARTICIPACIONES	0.00	0.00
5-3-1-1-8120-0000	FONDO DE FOMENTO MUNICIPAL	0.00	0.00
5-3-1-1-8140-0000	OTROS CONCEPTOS PARTICIPABLES DE LA FEDE	0.00	0.00
5-3-1-1-8150-0000	OTROS CONCEPTOS PARTICIPABLES DE LA FEDE	0.00	0.00
5-3-1-1-8160-0000	CONVENIOS DE COLABORACIÓN ADMINISTRATIVA	0.00	0.00
TOTAL PARTICIPACIONES DE LA FEDERACIÓN A ENTIDAD		0.00	0.00
5-3-1-2-0000-0000	PARTICIPACIONES DE LAS ENTIDADES FEDERAT		
5-3-1-2-8130-0000	PARTICIPACIONES DE LAS ENTIDADES FEDERAT	0.00	0.00
TOTAL PARTICIPACIONES DE LAS ENTIDADES FEDERAT		0.00	0.00
TOTAL PARTICIPACIONES		0.00	0.00
5-3-2-0-0000-0000	APORTACIONES		
5-3-2-1-0000-0000	APORTACIONES DE LA FEDERACIÓN A ENTIDAD		
5-3-2-1-8310-0000	APORTACIONES DE LA FEDERACIÓN A ENTIDAD	0.00	0.00
5-3-2-1-8320-0000	APORTACIONES DE LA FEDERACIÓN A MUNICIPI	0.00	0.00
5-3-2-1-8340-0000	APORTACIONES PREVISTAS EN LEYES Y DECRET	0.00	0.00
5-3-2-1-8350-0000	APORTACIONES PREVISTAS EN LEYES Y DECRET	0.00	0.00
TOTAL APORTACIONES DE LA FEDERACIÓN A ENTIDAD		0.00	0.00
5-3-2-2-0000-0000	APORTACIONES DE LAS ENTIDADES FEDERATIVA		
5-3-2-2-8330-0000	APORTACIONES DE LAS ENTIDADES FEDERATIVA	0.00	0.00
TOTAL APORTACIONES DE LAS ENTIDADES FEDERATIVA		0.00	0.00
TOTAL APORTACIONES		0.00	0.00
5-3-3-0-0000-0000	CONVENIOS		
5-3-3-1-0000-0000	CONVENIOS DE REASIGNACION		
5-3-3-1-8510-0000	CONVENIOS DE REASIGNACIÓN	0.00	0.00
TOTAL CONVENIOS DE REASIGNACION		0.00	0.00
5-3-3-2-0000-0000	CONVENIOS DE DESCENTRALIZACIÓN Y OTROS		
5-3-3-2-8520-0000	CONVENIOS DE DESCENTRALIZACIÓN	0.00	0.00
5-3-3-2-8530-0000	OTROS CONVENIOS	0.00	0.00
TOTAL CONVENIOS DE DESCENTRALIZACIÓN Y OTROS		0.00	0.00



ESTADO DE ACTIVIDADES DEL 1 DE ENERO AL 31 DE DICIEMBRE DEL 2018

CUENTA	DESCRIPCION	MOVIMIENTO MENSUAL	ACUMULADO
	TOTAL CONVENIOS	0.00	0.00
	TOTAL PARTICIPACIONES Y APORTACIONES	0.00	0.00
5-4-0-0-0000-0000	INTERESES, COMISIONES Y OTROS GASTOS DE		
5-4-1-0-0000-0000	INTERESES DE LA DEUDA PÚBLICA	0.00	0.00
5-4-2-0-0000-0000	COMISIONES DE LA DEUDA PÚBLICA		
5-4-2-1-0000-0000	COMISIONES DE LA DEUDA PÚBLICA INTERNA		
5-4-2-1-9310-0000	COMISIONES DE LA DEUDA PÚBLICA	0.00	0.00
	TOTAL COMISIONES DE LA DEUDA PÚBLICA INTERNA	0.00	0.00
	TOTAL COMISIONES DE LA DEUDA PÚBLICA	0.00	0.00
5-4-3-0-0000-0000	GASTOS DE LA DEUDA PÚBLICA		
5-4-3-1-0000-0000	GASTOS DE LA DEUDA PÚBLICA INTERNA		
5-4-3-1-9410-0000	GASTOS DE LA DEUDA PÚBLICA	0.00	0.00
	TOTAL GASTOS DE LA DEUDA PÚBLICA INTERNA	0.00	0.00
	TOTAL GASTOS DE LA DEUDA PÚBLICA	0.00	0.00
	TOTAL INTERESES, COMISIONES Y OTROS GASTOS DE	0.00	0.00
5-5-0-0-0000-0000	OTROS GASTOS Y PÉRDIDAS EXTRAORDINARIAS		
5-5-1-5-0000-0000	DEPRECIACION DE BIENES MUEBLES		
5-5-1-5-0001-000	DEPRECIACION DE MOBILIARIO Y EQUIPO		
5-5-1-5-0001-0001	DEPRECIACION DE MOBILIARIO Y EQUIPO	0.00	0.00
	TOTAL DEPRECIACION DE MOBILIARIO Y EQUIPO	0.00	0.00
5-5-1-5-0002-0000	DEPRECIACION DE BIENES INFORMATICOS		
5-5-1-5-0002-0001	DEPRECIACION DE BIENES INFORMATICOS	0.00	-26,819.64
	TOTAL DEPRECIACION DE BIENES INFORMATICOS	0.00	-26,819.64
5-5-1-5-0003-0000	DEPRECIACION DE OTROS MOBILIARIOS		
5-5-1-5-0003-0001	DEPRECIACION DE OTROS MOBILIARIOS	0.00	0.00
	TOTAL DEPRECIACION DE OTROS MOBILIARIOS	0.00	0.00
5-5-1-5-0004-0000	DEPRECIACION DE EQUIPO AUDIOVISUAL		
5-5-1-5-0004-0001	DEPRECIACION DE EQUIPO AUDIOVISUAL	0.00	0.00
	TOTAL DEPRECIACION DE EQUIPO AUDIOVISUAL	0.00	0.00
5-5-1-5-0005-0000	DEPRECIACION DE EQUIPOS DEPORTIVOS		
5-5-1-5-0005-0001	DEPRECIACION DE EQUIPOS DEPORTIVOS	0.00	-134,655.40
	TOTAL DEPRECIACION DE EQUIPOS DEPORTIVOS	0.00	-134,655.40
5-5-1-5-0006-0000	DEPRECIACION DE EQ. MEDICO Y DE LABORATOR		
5-5-1-5-0006-0001	DEPRECIACION DE EQ. MEDICO Y DE LABORATOR	0.00	-6,357.88
	TOTAL DEPRECIACION DE EQ. MEDICO Y DE LABORATOR	0.00	-6,357.88
5-5-1-5-0007-0000	DEPRECIACION DE INSTRUMENTAL MEDICO Y DE		
5-5-1-5-0007-0001	DEPRECIACION DE INSTRUMENTAL MEDICO Y DE	0.00	-1,715.23
	TOTAL DEPRECIACION DE INSTRUMENTAL MEDICO Y DE	0.00	-1,715.23
5-5-1-5-0008-0000	DEPRECIACION DE VEHICULOS TERRESTRES PAR		
5-5-1-5-0008-0001	DEPRECIACION DE VEHICULOS TERRESTRES PAR	0.00	0.00
	TOTAL DEPRECIACION DE VEHICULOS TERRESTRES PAR	0.00	0.00
5-5-1-5-0009-0000	DEPRECIACION DE MAQ. Y EQ. AGROPECUARIO		
5-5-1-5-0009-0001	DEPRECIACION DE MAQ. Y EQ. AGROPECUARIO	0.00	0.00
	TOTAL DEPRECIACION DE MAQ. Y EQ. AGROPECUARIO	0.00	0.00
5-5-1-5-0010-0000	DEPRECIACION DE MAQ. Y EQUIPO INDUSTRIAL		
5-5-1-5-0010-0001	DEPRECIACION DE MAQ. Y EQUIPO INDUSTRIAL	0.00	0.00
	TOTAL DEPRECIACION DE MAQ. Y EQUIPO INDUSTRIAL	0.00	0.00
5-5-1-5-0011-0000	DEPRECIACION DE MAQ. Y E. P/SUMINISTRO DE		
5-5-1-5-0011-0001	DEPRECIACION DE MAQ. Y E. P/SUMINISTRO DE	0.00	0.00
	TOTAL DEPRECIACION DE MAQ. Y E. P/SUMINISTRO DE	0.00	0.00
5-5-1-5-0012-0000	DEPRECIACION DE SISTEMAS DE AIRE ACONDIC		
5-5-1-5-0012-0001	DEPRECIACION DE SISTEMAS DE AIRE ACONDIC	0.00	0.00
	TOTAL DEPRECIACION DE SISTEMAS DE AIRE ACONDIC	0.00	0.00
5-5-1-5-0013-0000	DEPRECIACION DE EQUIPO FOTOGRAFICO		
5-5-1-5-0013-0001	DEPRECIACION DE EQUIPO FOTOGRAFICO	0.00	-3,032.33
	TOTAL DEPRECIACION DE EQUIPO FOTOGRAFICO	0.00	-3,032.33
	TOTAL DEPRECIACION DE BIENES MUEBLES	0.00	-172,580.48
5-5-2-0-0000-0000	PROVISIONES		
5-5-2-1-0000-0000	PROVISIONES DE PASIVOS A CORTO PLAZO		
5-5-2-1-7910-0000	CONTINGENCIAS POR FENÓMENOS NATURALES	0.00	0.00
5-5-2-1-7920-0000	CONTINGENCIAS SOCIOECONÓMICAS	0.00	0.00



ESTADO DE ACTIVIDADES DEL 1 DE ENERO AL 31 DE DICIEMBRE DEL 2018

CUENTA	DESCRIPCION	MOVIMIENTO MENSUAL	ACUMULADO
5-5-2-1-7990-0000	OTRAS EROGACIONES ESPECIALES	0.00	0.00
TOTAL PROVISIONES DE PASIVOS ACORTO PLAZO		0.00	0.00
TOTAL PROVISIONES		0.00	0.00
5-5-9-0-0000-0000	OTROS GASTOS		
5-5-9-9-0000-0000	OTROS GASTOS VARIOS		
5-5-9-9-5110-0000	MUEBLES DE OFICINA Y ESTANTERÍA	0.00	0.00
5-5-9-9-5120-0000	MUEBLES, EXCEPTO DE OFICINA Y ESTANTERÍA	0.00	0.00
5-5-9-9-5130-0000	BIENES ARTÍSTICOS, CULTURALES Y CIENTÍFICOS	0.00	0.00
5-5-9-9-5150-0000	EQUIPO DE CÓMPUTO Y DE TECNOLOGÍAS DE LA	0.00	0.00
5-5-9-9-5210-0000	EQUIPO AUDIOVISUAL	0.00	0.00
5-5-9-9-5220-0000	APARATOS DEPORTIVOS	0.00	0.00
5-5-9-9-5230-0000	CÁMARAS FOTOGRÁFICAS Y DE VIDEO	0.00	0.00
5-5-9-9-5290-0000	OTRO MOBILIARIO Y EQUIPO EDUCACIONAL Y R	0.00	0.00
5-5-9-9-5310-0000	EQUIPO MÉDICO Y DE LABORATORIO	0.00	0.00
5-5-9-9-5320-0000	INSTRUMENTAL MÉDICO Y DE LABORATORIO	0.00	0.00
5-5-9-9-5410-0000	AUTOMÓVILES Y CAMIONES	0.00	0.00
5-5-9-9-5420-0000	CARROCERÍAS Y REMOLQUES	0.00	0.00
5-5-9-9-5430-0000	EQUIPO AEROSPAZIAL	0.00	0.00
5-5-9-9-5450-0000	EMBARCACIONES	0.00	0.00
5-5-9-9-5490-0000	OTROS EQUIPOS DE TRANSPORTE	0.00	0.00
5-5-9-9-5510-0000	EQUIPO DE DEFENSA Y SEGURIDAD	0.00	0.00
5-5-9-9-5510-0000	MAQUINARIA Y EQUIPO AGROPECUARIO	0.00	0.00
5-5-9-9-5520-0000	MAQUINARIA Y EQUIPO INDUSTRIAL	0.00	0.00
5-5-9-9-5530-0000	MAQUINARIA Y EQUIPO DE CONSTRUCCIÓN	0.00	0.00
5-5-9-9-5540-0000	SISTEMAS DE AIRE ACONDICIONADO, CALEFACC	0.00	0.00
5-5-9-9-5550-0000	EQUIPO DE COMUNICACIÓN Y TELECOMUNICACIÓ	0.00	0.00
5-5-9-9-5560-0000	EQUIPOS DE GENERACIÓN ELÉCTRICA, APARATO	0.00	0.00
5-5-9-9-5570-0000	HERRAMIENTAS Y MÁQUINAS-HERRAMIENTA	0.00	0.00
5-5-9-9-5590-0000	OTROS EQUIPOS	0.00	0.00
5-5-9-9-5710-0000	BOVINOS	0.00	0.00
5-5-9-9-5720-0000	PORCINOS	0.00	0.00
5-5-9-9-5730-0000	AVES	0.00	0.00
5-5-9-9-5740-0000	OVINOS Y CAPRINOS	0.00	0.00
5-5-9-9-5750-0000	PECES Y ACUICULTURA	0.00	0.00
5-5-9-9-5760-0000	EQUINOS	0.00	0.00
5-5-9-9-5810-0000	TERRENOS	0.00	0.00
5-5-9-9-5830-0000	EDIFICIOS NO RESIDENCIALES	0.00	0.00
5-5-9-9-5890-0000	OTROS BIENES INMUEBLES	0.00	0.00
5-5-9-9-5910-0000	SOFTWARE	0.00	0.00
5-5-9-9-5920-0000	PATENTES	0.00	0.00
5-5-9-9-5930-0000	MARCAS	0.00	0.00
5-5-9-9-5940-0000	DERECHOS	0.00	0.00
5-5-9-9-5950-0000	CONCESIONES	0.00	0.00
5-5-9-9-5960-0000	FRANQUICIAS	0.00	0.00
5-5-9-9-5970-0000	LICENCIAS INFORMÁTICAS E INTELECTUALES	0.00	0.00
5-5-9-9-5980-0000	LICENCIAS INDUSTRIALES, COMERCIALES Y OT	0.00	0.00
5-5-9-9-5990-0000	OTROS ACTIVOS INTANGIBLES	0.00	0.00
5-5-9-9-6110-0000	EDIFICACION HABITACIONAL	0.00	0.00
5-5-9-9-6120-0000	EDIFICACION NO HABITACIONAL	0.00	0.00
5-5-9-9-6130-0000	CONSTRUCCIÓN DE OBRAS PARA EL ABASTECIMI	0.00	0.00
5-5-9-9-6140-0000	DIVISIÓN DE TERRENOS Y CONSTRUCCIÓN DE O	0.00	0.00
5-5-9-9-6150-0000	CONSTRUCCIÓN DE VÍAS DE COMUNICACIÓN	0.00	0.00
5-5-9-9-6160-0000	OTRAS CONSTRUCCIONES DE INGENIERÍA CIVIL	0.00	0.00
5-5-9-9-6170-0000	INSTALACIONES Y EQUIPAMIENTO EN CONSTRUCC	0.00	0.00
5-5-9-9-6190-0000	TRABAJOS DE ACABADOS EN EDIFICACIONES Y	0.00	0.00
5-5-9-9-6210-0000	EDIFICACION HABITACIONAL	0.00	0.00
5-5-9-9-6220-0000	EDIFICACION NO HABITACIONAL	0.00	0.00
5-5-9-9-6230-0000	CONSTRUCCIÓN DE OBRAS PARA EL ABASTECIMI	0.00	0.00
5-5-9-9-6240-0000	DIVISIÓN DE TERRENOS Y CONSTRUCCIÓN DE O	0.00	0.00
5-5-9-9-6250-0000	CONSTRUCCIÓN DE VÍAS DE COMUNICACIÓN	0.00	0.00
5-5-9-9-6260-0000	OTRAS CONSTRUCCIONES DE INGENIERÍA CIVIL	0.00	0.00



ESTADO DE ACTIVIDADES DEL 1 DE ENERO AL 31 DE DICIEMBRE DEL 2018

CUENTA	DESCRIPCION	MOVIMIENTO MENSUAL	ACUMULADO
5-5-9-9-6270-0000	INSTALACIONES Y EQUIPAMIENTO EN CONSTRUCCION	0.00	0.00
5-5-9-9-6290-0000	TRABAJOS DE ACABADOS EN EDIFICACIONES Y	0.00	0.00
5-5-9-9-6310-0000	ESTUDIOS, FORMULACION Y EVALUACION DE PROYECTOS	0.00	0.00
5-5-9-9-6320-0000	EJECUCION DE PROYECTOS PRODUCTIVOS NO IN	0.00	0.00
TOTAL OTROS GASTOS VARIOS		0.00	0.00
TOTAL OTROS GASTOS		0.00	0.00
TOTAL OTROS GASTOS Y PERDIDAS EXTRAORDINARIAS		0.00	-172,580.48
TOTAL GASTOS Y OTRAS PERDIDAS		-10,932,245.05	-83,975,859.22
RESULTADO DEL EJERCICIO:		-3,550,210.04	10,093,118.39

"BAJO PROTESTA DE DECIR VERDAD DECLARAMOS QUE LOS ESTADOS FINANCIEROS Y SUS NOTAS, SON RAZONABLEMENTE CORRECTOS Y SON RESPONSABILIDAD DEL EMISOR"

JEFAD E OFICINA DE RECURSOS FINANCIEROS


SUBDIRECTOR ADMINISTRATIVO

DIRECTOR GENERAL

C.P. OBDULIA CERVANTES MENDOZA

LIC. FRANCISCO BRAVO BRAVO

LIC. DAMY FERNANDO PEREZ MEDELLIN



ESTADO DE VARIACIÓN EN LA HACIENDA PÚBLICA
DEL 01 DE ENERO AL 31 DE DICIEMBRE DE 2018

Fecha: 13/01/2019

CONCEPTO	HACIENDA PÚBLICA/ PATRIMONIO CONTRIBUIDO	HACIENDA PÚBLICA/ PATRIMONIO GENERADO DE EJERCICIOS ANTERIORES	HACIENDA PÚBLICA/ PATRIMONIO GENERADO DEL EJERCICIO	EXCESO O INSUFICIENCIA EN LA ACTUALIZACIÓN DE LA HACIENDA PÚBLICA/ PATRIMONIO	TOTAL
Hacienda Pública / Patrimonio Contribuido Neto de 2017	418,357,574.03				418,357,574.03
Aportaciones	0.00				0.00
Donaciones de Capital	418,357,574.03				418,357,574.03
Actualizaciones de la Hacienda Pública/Patrimonio	0.00				0.00
Hacienda Pública / Patrimonio Generado Neto de 2017		60,111,074.17	5,545,613.32		65,656,687.49
Resultados del Ejercicio: Ahorro/Desahorro			5,545,613.32		5,545,613.32
Resultado de Ejercicios Anteriores		35,371,557.47			35,371,557.47
Revalúos		0.00			0.00
Reservas		0.00			0.00
Rectificaciones de Resultados de Ejercicios Anteriores		24,739,516.70			24,739,516.70
Exceso o Insuficiencia en la Actualización de la Hacienda Pública / Patrimonio Neto de 2017				0.00	0.00
Resultado por Posición Monetaria				0.00	0.00
Resultado por Tenencia de Activos no Monetarios				0.00	0.00
Hacienda Pública/Patrimonio Neto Final de 2017	418,357,574.03	60,111,074.17	5,545,613.32	0.00	484,014,261.52
Cambios en la Hacienda Pública/Patrimonio Contribuido Neto de 2018	0.00				0.00
Aportaciones	0.00				0.00
Donaciones de Capital	0.00				0.00
Actualizaciones de la Hacienda Pública/Patrimonio	0.00				0.00
Variaciones de la Hacienda Pública/Patrimonio Generado Neto de 2018		41,469,292.48	-13,125,267.19		28,344,025.29
Resultados del Ejercicio: Ahorro/Desahorro			10,093,118.39		10,093,118.39
Resultado de Ejercicios Anteriores		41,469,292.48	-5,545,613.32		35,923,679.16
Revalúos			0.00		0.00
Reservas			0.00		0.00
Rectificaciones de Resultados de Ejercicios Anteriores			-17,672,772.26		-17,672,772.26
Exceso o Insuficiencia en la Actualización de la Hacienda Pública / Patrimonio Neto de 2018				-7,579,653.87	-7,579,653.87
Resultado por Posición Monetaria					
Resultado por Tenencia de Activos no Monetarios					
Saldo Neto en la Hacienda Pública / Patrimonio 2018	418,357,574.03	101,580,366.65			519,937,940.68

"BAJO PROTESTA DE DECIR VERDAD DECLARAMOS QUE LOS ESTADOS FINANCIEROS Y SUS NOTAS, SON RAZONABLEMENTE CORRECTOS Y SON RESPONSABILIDAD DEL EMISOR"

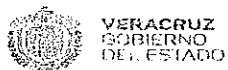
ELABORÓ
JEFE DE OFICINA DE RECURSOS FINANCIEROS

C.P. OBDULACERVANTES MENDOZA

VERIFICÓ
SUBDIRECTOR ADMINISTRATIVO

LIC. FRANCISCO BRAVO BRAVO

LIC. FRANCISCO BRAVO BRAVO
SUBDIRECTOR ADMINISTRATIVO



VERACRUZ
GOBIERNO
DEL ESTADO

IVD
Instituto Veracruzano
del Deporte



VERA
CRUZ
ME LA CRIA DE ORGULLO

GOBIERNO DEL ESTADO DE VERACRUZ DE IGNACIO DE LA LLAVE
INSTITUTO VERACRUZANO DEL DEPORTE
CUARTO TRIMESTRE 2018

LEY GENERAL DE CONTABILIDAD GUBERNAMENTAL



IVD
Instituto Veracruzano
del Deporte

VERA
CRUZ
ME LLENA DE ORGULLO

GOBIERNO DEL ESTADO DE VERACRUZ DE IGNACIO DE LA LLAVE
INSTITUTO VERACRUZANO DEL DEPORTE
CUARTO TRIMESTRE 2018
APARTADO I

**ESTADOS E INFORMES
FINANCIEROS CONTABLES**

	2018	2017
INGRESOS Y OTROS BENEFICIOS		
Ingresos de la Gestión	5,944,275	5,905,870
impuestos	0	0
Cuotas y Aportaciones de Seguridad Social	0	0
Contribuciones de Mejoras	0	0
Derechos	0	0
Productos de Tipo Corriente	0	0
Aprovechamientos de Tipo Corriente	0	0
Ingresos por Venta de Bienes y Servicios	5,944,275	5,905,870
Ingresos no Comprendidos en las Fracciones de la Ley de Ingresos Causados en Ejercicios Fiscales Anteriores Pendientes de Liquidación o Pago	0	0
Participaciones, Aportaciones, Transferencias, Asignaciones, Subsidios y Otras Ayudas	88,073,422	79,081,032
Participaciones y Aportaciones	0	0
Transferencia, Asignaciones, Subsidios y Otras ayudas	88,073,422	79,081,032
Otros Ingresos y Beneficios	51,280	5,993
Ingresos Financieros	0	5,982
Incremento por Variación de Inventarios	0	0
Disminución del Exceso de Estimaciones por Pérdida o Deterioro u Obsolescencia	0	0
Disminución del Exceso de Provisiones	0	0
Otros Ingresos y Beneficios Varios	51,280	11
Total de Ingresos y Otros Beneficios	94,068,977	84,992,895
GASTOS Y OTRAS PÉRDIDAS		
Gastos de Funcionamiento	50,597,553	50,422,705
Servicios Personales	18,021,923	19,448,305
Materiales y Suministros	6,774,304	9,145,283
Servicios Generales	25,801,326	21,829,117
Transferencia, Asignaciones, Subsidios y Otras Ayudas	33,205,726	29,016,208
Transferencias Internas y Asignaciones al Sector Público	0	0
Transferencias al Resto del Sector Público	0	0
Subsidios y Subvenciones	0	0
Ayudas Sociales	33,205,726	29,016,208
Pensiones y Jubilaciones	0	0
Transferencias a Fideicomisos, Mandatos y Contratos Análogos	0	0
Transferencias a la Seguridad Social	0	0
Donativos	0	0
Transferencias al Exterior	0	0
Participaciones y Aportaciones	0	0
Participaciones	0	0
Aportaciones	0	0
Convenios	0	0
Intereses, Comisiones y Otros Gastos de la Deuda Pública	0	0
Intereses de la Deuda Pública	0	0
Comisiones de la Deuda Pública	0	0
Gastos de la Deuda Pública	0	0
Costo por Coberturas	0	0
Apoyos Financieros	0	0
Otros Gastos y Pérdidas Extraordinarias	172,580	8,369
Estimaciones, Depreciaciones, Deterioros, Obsolescencia y Amortizaciones	172,580	0
Provisiones	0	0
Disminución de Inventarios	0	0
Aumento por Insuficiencia de Estimaciones por Pérdida o Deterioro y Obsolescencia	0	0
Aumento por Insuficiencia de Provisiones	0	0
Otros Gastos	0	8,369
Inversión Pública	0	0
Inversión Pública no Capitalizable	0	0
Total de Gastos y Otras Pérdidas	83,975,859	79,447,282
Resultados del Ejercicio (Ahorro/Desahorro)	10,093,118	5,545,613

Bajo protesta de decir verdad declaramos que los Estados Financieros y sus Notas son razonablemente correctos y responsabilidad del emisor.

Elaboró

C.P. Abdolía Cervantes Mendoza
Jefa de Of. de Rec. Financieros

Verificó

Lic. Francisco Bravo Bravo
Subdirector Administrativo

Autorizó

Lic. David Fernando Pérez Medellín
Director General

6.1.2

INSTITUTO VERACRUZANO DEL DEPORTE

Estado de Situación Financiera

Al 31 de Diciembre de 2018

ACTIVO	2018	2017	PASIVO	2018	2017
Activo Circulante			Pasivo Circulante		
Efectivo y Equivalentes	4,541,798	2,789,059	Cuentas por Pagar a Corto Plazo	58,123,760	68,959,524
Derechos a Recibir Efectivo o Equivalentes	156,582,431	119,631,540	Documentos por Pagar a Corto Plazo	1,849,650	0
Derechos a Recibir Bienes o Servicios	0	0	Porción a Corto Plazo de la Deuda Pública a Largo Plazo	0	0
Inventarios	0	0	Títulos y Valores a Corto Plazo	0	0
Almacenes	2,053,696	0	Pasivos Diferidos a Corto Plazo	0	0
Estimación por Pérdida o Deterioro de Activos Circulantes	0	0	Fondos y Bienes de Terceros en Garantía y/o Administración a Corto Plazo	0	0
Otros Activos Circulantes	0	0	Provisiones a Corto Plazo	0	0
Total de Activos Circulantes	163,177,925	122,420,599	Otras Pasivos a Corto Plazo	0	1,857,014
Activo No Circulante			Total de Pasivos Circulantes	59,973,410	70,816,538
Inversiones Financieras a Largo Plazo	0	0	Pasivo No Circulante		
Derechos a Recibir Efectivo o Equivalentes a Largo Plazo	0	0	Cuentas por Pagar a Largo Plazo	9,848,470	9,848,470
Bienes Inmuebles, Infraestructura y Construcciones en Proceso	418,357,574	418,357,574	Documentos por Pagar a Largo Plazo	0	0
Bienes Muebles	20,976,913	23,881,081	Deuda Pública a Largo Plazo	0	0
Activos Intangibles	20,016	20,016	Pasivos Diferidos a Largo Plazo	0	0
Depreciación, Deterioro y Amortización Acumulada de Bienes	0	0	Fondos y Bienes de Terceros en Garantía y/o en Administración a Largo Plazo	0	0
Activos Diferidos	0	0	Provisiones a Largo Plazo	0	0
Estimación por Pérdida o Deterioro de Activos no Circulantes	0	0	Total de Pasivos No Circulantes	9,848,470	9,848,470
Otros Activos no Circulantes	-20,352,261	0	Total del Pasivo	69,821,880	80,665,008
Total de Activos No Circulantes	419,002,242	442,258,671	HACIENDA PÚBLICA/ PATRIMONIO		
Total del Activo	582,180,167	564,679,270	Hacienda Pública/Patrimonio Contribuido	418,357,574	418,357,574
			Aportaciones	0	0
			Donaciones de Capital	418,357,574	418,357,574
			Actualización de la Hacienda Pública / Patrimonio	0	0
			Hacienda Pública/Patrimonio Generado	94,000,713	65,656,688
			Resultados del Ejercicio (Ahorro / Desahorro)	10,093,118	5,545,613
			Resultados de Ejercicios Anteriores	76,840,850	35,371,557
			Revalúos	0	0
			Reservas	0	0
			Rectificaciones de Resultados de Ejercicios Anteriores	7,066,745	24,739,508
			Exceso o Insuficiencia en la Actualización de la Hacienda Pública/Patrimonio	0	0
			Resultado por Posición Monetaria	0	0
			Resultado por Tenencia de Activos no Monetarios	0	0
			Total Hacienda Pública/ Patrimonio	512,358,287	484,014,262
			Total del Pasivo y Hacienda Pública / Patrimonio	582,180,167	564,679,270

Bajo protesta de decir verdad declaramos que los Estados Financieros y sus Notas son razonablemente correctos y responsabilidad del emisor.

Elaboró

C.P. Abdulía Cervantes Mendoza
Jefa Ofna. de Rec. Financieros

Verificó

Lic. Francisco Bravo Bravo
Subdirector Administrativo

Autorizó

Lic. David Fernando Pérez Medellín
Director General

6.1.6

INSTITUTO VERACRUZANO DEL DEPORTE
Estado de Variación en la Hacienda Pública
Del 1 de Enero al 31 de Diciembre 2018

Concepto	Hacienda Pública/Patrimonio Contribuido	Hacienda Pública/Patrimonio Generado de Ejercicios Anteriores	Hacienda Pública/Patrimonio Generado del Ejercicio	Exceso o Insuficiencia en la Actualización de la Hacienda Pública / Patrimonio	TOTAL
Hacienda Pública / Patrimonio Contribuido Neto de 2017	0				0
Aportaciones	0				0
Donaciones de Capital	0				0
Actualización de la Hacienda Pública/Patrimonio	0				0
Hacienda Pública/Patrimonio Generado Neto de 2017		0	0		0
Resultados del Ejercicio (Ahorro/Desahorro)			0		0
Resultados de Ejercicios Anteriores		0			0
Revalúos		0			0
Reservas		0			0
Rectificaciones de Resultados de Ejercicios Anteriores		0			0
Exceso o Insuficiencia en la Actualización de la Hacienda Pública / Patrimonio Neto de 2017				0	0
Resultado por Posición Monetaria				0	0
Resultado por Tenencia de Activos no Monetarios				0	0
Hacienda Pública/Patrimonio Neto Final del Ejercicio 2017	0	0	0	0	0
Cambios en la Hacienda Pública/Patrimonio Neto de 2018	418,357,574				418,357,574
Aportaciones	0				0
Donaciones de Capital	418,357,574				418,357,574
Actualización de la Hacienda Pública/Patrimonio	0				0
Variaciones de la Hacienda Pública/Patrimonio Neto de 2018		76,840,850	17,159,863		94,000,713
Resultados del Ejercicio (Ahorro/Desahorro)			10,093,118		10,093,118
Resultados de Ejercicios Anteriores		76,840,850	0		76,840,850
Revalúos			0		0
Reservas			0		0
Rectificaciones de Resultados de Ejercicios Anteriores			7,066,745		7,066,745
Exceso o Insuficiencia en la Actualización de la Hacienda Pública / Patrimonio Neto de 2018				0	0
Resultado por Posición Monetaria				0	0
Resultado por Tenencia de Activos no Monetarios				0	0
Saldo Neto en la Hacienda Pública / Patrimonio 2018	418,357,574	76,840,850	17,159,863	0	512,358,287

Bajo protesta de decir verdad declaramos que los Estados Financieros y sus Notas son razonablemente correctos y responsabilidad del emisor

Elaboró

C.P. Obdulia Cervantes Mendoza
 Jefa de Ofna. de Rec. Financieros

Verificó

Lic. Francisco Bravo Bravo
 Subdirector Administrativo

Autorizó

Lic. David Fernando Pérez Medellín
 Director General

6.1.8

INSTITUTO VERACRUZANO DEL DEPORTE
Informe sobre Pasivos Contingentes
Al 31 de Diciembre de 2018

CUENTA	IMPORTE
7-4-1-1-0001-0000 VARIOS JUICIOS LABORALES	
7-4-1-1-0001-0001 VARIOS JUICIOS LABORALES	\$21,271,000.00
TOTAL POR JUICIOS LABORALES	\$21,271,000.00
7-4-1-1-0004-0000 POR JUICIOS MERCANTILES	
7-4-1-1-0004-0001 VARIOS JUICIOS MERCANTILES	\$11,041,615.18
TOTAL POR JUICIOS MERCANTILES	\$11,041,615.18
7-4-1-1-0005-0000 ADMINISTRATIVOS	
7-4-1-1-0005-0001 ADMINISTRATIVOS	\$10,450,800.00
TOTAL POR JUICIOS ADMINISTRATIVOS	\$10,450,800.00
TOTAL CONTINGENCIAS POR JUICIOS PENDIENTES DE	\$42,763,415.18
TOTAL DEMANDAS JUDICIAL EN PROCESO DE RESOLUCI	\$42,763,415.18

Bajo protesta de decir verdad declaramos que los Estados Financieros y sus Notas son razonablemente correctos y son responsabilidad del emisor.

Elaboró

C.P. Obdulia Cervantes Mendoza
 Jefa de Recursos Financieros

Verificó

Lic. Francisco Bravo Bravo
 Subdirector Administrativo

Autorizó

Lic. David Fernando Pérez Medellín
 Director General



GOBIERNO DEL ESTADO DE VERACRUZ DE IGNACIO DE LLAVE

Notas a los Estado Financieros
Al 31 DE DICIEMBRE DE 2018

**A) NOTAS DE DESGLOSE
INFORMACION CONTABLE**

I) NOTAS AL ESTADO DE SITUACIÓN FINANCIERA

ACTIVO

Efectivo y Equivalentes

El Saldo en Efectivo es por \$5'460,969.28 y representa el importe en Bancos al día 30 de noviembre del 2018, el cual se refleja de la siguiente manera:

BANCO	SALDO EN ESTADOS FINANCIEROS AL 31 DE DICIEMBRE DE 2018
BANAMEX	\$3'101,435.54
BANORTE	1'440,363
TOTAL	\$4'541,798.45

Derecho a Recibir Efectivo y Bienes o Servicios

El Saldo en **a Entidades Federativas** al 31 de Diciembre del 2018 es de \$153'696,360.30 derivado de adeudos de SEFIPLAN como se muestra a continuación:

EJERCICIO	IMPORTE
2011	86'989,184.40
2016	21'234,159.00
2017	37'787,891.71
2018	7'685,125.21



El Saldo en **Deudores Diversos** al 31 de Diciembre del 2018 es de \$ 2'880,083.34 de sujetos que no fueron comprobados y a la fecha se encuentran en proceso de resolución para su reintegro:

Deudores diversos varios	208,267.38	Varios
Sujetos del 2016	2'671,815.96	Viáticos y Gastos por comprobar

Inversiones Financieras

El Instituto no cuenta con importe en **Inversiones Financieras**.

Bienes Muebles, Inmuebles e Intangibles

El saldo de **Bienes Inmuebles** al 31 de Diciembre del 2018 es por \$ 418'357,574.03 los cuales se reflejan en este mes de acuerdo al Acta de Entrega Recepción de la Dirección General de Infraestructura Urbana.

El Saldo de **Bienes Muebles** al 31 de Diciembre del 2018 es por \$20'976,913.03 y se integra de la siguiente manera:

Descripción	Importe	Estado de Activo
Mobiliario y Equipo de estantería	25,404.84	Regular
Mobiliario y Equipo de Administración	\$ 515,295.34	Regular
Muebles de estantería	25,843.12	Regular
Equipo Audiovisual	127,365.82	Regular
Mobiliario y Eq. Educativo Recreativo	13'458,691.24	Regular
Cámaras fotográficas de video	67,183.36	Regular
Equipo e Instrumental Médico y Labora	493,549.66	Regular
Equipo de Transporte	6,066,800.50	Regular
Maquinaria, Otros Equipos y Herram.	196,779.15	Bueno

El Saldo de **Bienes Intangibles** es por \$ 20,016.39 el cual es por la adquisición de Software, los cuales suman al 31 de Diciembre del 2018.

El importe total de **Activo No Circulante** de \$ 419'002,241.62

Estimaciones y Deterioros



El Instituto no cuenta con importe en **Estimaciones y Deterioros**.

Otros Activos

El Instituto no cuenta con importe en **Otros Activos**.

PASIVO

CIRCULANTE:

Las Cuentas de pasivos circulantes presentados en el Estado de Situación Financiera con corte al 31 de Diciembre del 2018 por un monto de \$ 59'973,409.90, son las Siguientes:

Servicios Personales	\$ 3'031,322.20
Proveedores por pagar	24'861,190.04
Transferencias otorgadas por pagar	24'275,693.90
Retenciones y Contrib. por pagar	5'639,413.21
Otras ctas. por pagar a corto plazo	316,140.83
Otros Pasivos Circulantes	1'849,649.72

NO CIRCULANTE:

Las Cuentas por Pagar con vencimiento **Mayor a ciento ochenta días** por un monto de \$ 9'848,470.17 con corte al 31 de Diciembre del 2018, son las Siguientes:

Proveedores por pagar	\$ 9,848,470.17	Adeudos a proveedores, becas, cuotas, otras retenciones y acreedores diversos que no fueron cubiertos en los ejercicios 2010, 2011, 2012 y 2013.
-----------------------	-----------------	--

II) NOTAS AL ESTADO DE ACTIVIDADES

Subsidio Estatal

El Instituto ha recibido, del subsidio del **Estado** por Servicios Personales y gastos de operación, al 31 de Diciembre del 2018 un monto de **\$88'073,422.18**



Los **Ingresos Propios**, al 31 de Diciembre del 2018 se captaron \$ **5'944,275.00** este concepto se genera por el uso de las Instalaciones Deportivas.

También se Obtuvieron **Otros Ingresos y Beneficios** por un monto de \$ **51,280.43** que corresponde a uso de disponibilidades por economías obtenidas en 2017 e intereses bancarios de 2018.

Gastos y Otras Pérdidas

Los Gastos Ejercidos al 31 de Diciembre del 2018 suman \$ **83'975,859.22** desglosados en los siguientes capítulos:

Servicios Personales	\$ 18'021,922.73
Materiales y Suministros	6'774,304.04
Servicios Generales	25'801,326.08
Transferencias, Aportaciones, Subsidios	33'205,725.89
Otros gastos y pérdidas extraordinarias (Depreciación)	172,580.48

III) NOTAS AL ESTADO DE VARIACIÓN EN LA HACIENDA PÚBLICA/PATRIMONIAL

Se cuenta con un Resultado de Ejercicios Anteriores al 31 de Diciembre del 2018, por un monto de \$418'357,574.03, por el Patrimonio Generado; \$5'545,613.32 el cual comprende los Remanentes de los años anteriores, y un Resultado del periodo comprendido en el Ejercicio por un importe de \$5'545,613.32, para un total en la Hacienda Pública/Patrimonial de **\$512'325,286.81**

IV) NOTAS AL ESTADO DE FLUJOS DE EFECTIVO

El Análisis de los saldos Iniciales y Finales de la Cuenta de Efectivo y Equivalentes son:

Concepto	30-NOV.-2018	31-Oct- 2018
Efectivo	\$0.00	\$0.00
Bancos	\$10'443,602.16	\$4'541,798.45
Total de Efectivo y Equivalentes	\$10'443,602.16	\$4'541,798.45



b) NOTAS DE MEMORIA (CUENTAS DE ORDEN)

Cuentas de Orden Contables y Presupuestarias: Contables:

Actualmente el Instituto Veracruzano del Deporte tiene Juicios Pendientes por lo cual se maneja la cuenta Varios Juicios por un monto de \$42'763,415.18, actualizados al 31 de Diciembre del 2018:
Presupuestarias:

Ley de Ingresos

Estimado	87,110,000.00
Por Ejecutar	0.00
Modificado	6'958,977.61
Devengado	7'159,359.10
Recaudada	86'909,618.51
Presupuesto de Egresos	
Aprobado	87'110,000.00
por Ejercer	9'715,989.88
Modificado	6'958,977.61
Comprometido	0.00
Devengado	0.00
Ejercido	149,987.13
Pagado	84'203,000.60



VERACRUZ
GOBIERNO
DEL ESTADO

IVD
Instituto Veracruzano
del Deporte

VERA
CRUZ
ME LLENA DE ORGULLO

Paseo las Flores s/n, Fracc. Virginia
C.P. 94294, Boca del Río, Ver.
Tel: (229) 9 23 33 40

•
10. Reporte de la Recaudación

El Instituto no tiene recaudaciones.

•
11. Información sobre la Deuda y el Reporte Analítico de la Deuda

El Instituto no cuenta con Deuda de tipo valor gubernamental o instrumento financiero.

•
12. Calificaciones otorgadas

El Instituto no cuenta con transacciones que hayan sido sujetas a una calificación crediticia.

•
13. Proceso de Mejora

El Instituto tiene como principal política la contención del gasto y el control restringido de los viáticos.

•
14. Información por Segmentos

El Instituto no considera necesario revelar la información financiera de manera segmentada.

•
15. Eventos Posteriores al Cierre

El Instituto no realizó eventos posteriores al cierre que le afecten económicamente.


•
16. Partes Relacionadas

No existen partes relacionadas que pudieran ejercer influencia significativa sobre la toma de decisiones financieras y operativas.

•
17. Responsabilidad Sobre la Presentación Razonable de la Información Contable

Bajo protesta de decir verdad declaramos que los Estados Financieros y sus notas, son razonablemente correctos y son responsabilidad del emisor

Realizó

C.P.  Obdulia Cervantes Mendoza
Jefa de la Oficina de Recursos Financieros

•
Votó

Lic. Francisco Bravo Bravo
Subdirector Administrativo

Autorizó

Lic. David Fernando Pérez Medellín
Director General

•
Paseo las Flores s/n, Fracc. Virginia
C.P. 94294, Boca del Río, Ver.
Tel: (229) 9 23 33 40

6.1.4

INSTITUTO VERACRUZANO DEL DEPORTE
Estado Analítico del Activo
Del 1 de Enero al 31 de Diciembre 2018

Concepto	Saldo Inicial 1	Cargos del Periodo 2	Abonos del Periodo 3	Saldo Final 4=(1+2-3)	Variación del Periodo (4-1)
ACTIVO	564,679,270	244,701,380	227,200,483	582,180,167	17,500,897
<i>Activo Circulante</i>	<i>122,420,599</i>	<i>237,599,133</i>	<i>196,841,807</i>	<i>163,177,925</i>	<i>40,757,326</i>
Efectivo y Equivalentes	2,789,059	97,442,436	95,689,697	4,541,798	1,752,739
Derechos a Recibir Efectivo o Equivalentes	119,631,540	136,484,606	99,533,715	156,582,431	36,950,891
Derechos a Recibir Bienes o Servicios	0	0	0	0	0
Inventarios	0	0	0	0	0
Almacenes	0	3,672,091	1,618,395	2,053,696	2,053,696
Estimación por Pérdida o Deterioro de Activos Circulantes	0	0	0	0	0
Otros Activos Circulantes	0	0	0	0	0
<i>Activo No Circulante</i>	<i>442,258,671</i>	<i>7,102,247</i>	<i>30,358,676</i>	<i>419,002,242</i>	<i>-23,256,429</i>
Inversiones Financieras a Largo Plazo	0	0	0	0	0
Derechos a Recibir Efectivo o Equivalentes a Largo Plazo	0	0	0	0	0
Bienes Inmuebles, Infraestructura y Construcciones en Proceso	418,357,574	0	0	418,357,574	0
Bienes Muebles	23,881,081	7,078,640	9,982,808	20,976,913	-2,904,168
Activos Intangibles	20,016	0	0	20,016	0
Depreciación, Deterioro y Amortización Acumulada de Bienes	0	0	0	0	0
Activos Diferidos	0	0	0	0	0
Estimación por Pérdida o Deterioro de Activos no Circulantes	0	0	0	0	0
Otros Activos no Circulantes	0	23,607	20,375,868	-20,352,261	-20,352,261

Bajo protesta de decir verdad declaramos que los Estados Financieros y sus Notas son razonablemente correctos y responsabilidad del emisor.

Elaboró

C.P.

C.P. Obdulia Cervantes Mendoza
 Jefa de Recursos Financieros

Verificó

Lic. Francisco Bravo Bravo
 Subdirector Administrativo

Autorizó

Lic. David Fernando Pérez Medellín
 Director General



VERACRUZ
GOBIERNO
DEL ESTADO

IVD
Instituto Veracruzano
del Deporte

VERA
CRUZ
ME LLENA DE ORGULLO

GOBIERNO DEL ESTADO DE VERACRUZ DE IGNACIO DE LA LLAVE
INSTITUTO VERACRUZANO DEL DEPORTE
CUARTO TRIMESTRE 2018
APARTADO II

INFORMES PRESUPUESTARIOS

GOBIERNO DEL ESTADO DE VERACRUZ DE IGNACIO DE LA LLAVE
CUARTO TRIMESTRE 2018
INSTITUTO VERACRUZANO DEL DEPORTE
Estado Analítico de Ingresos
Del 1 de Enero al 31 de Diciembre de 2018


Rubro de Ingresos	Ingreso					Diferencia (6 = 5 - 1)
	Estimado	Ampliaciones y Reducciones	Modificado (3= 1 + 2)	Devengado (4)	Recaudado (5)	
	(1)	(2)	(3= 1 + 2)	(4)	(5)	
Impuestos	0	0	0	0	0	0
Cuotas y Aportaciones de Seguridad Social	0	0	0	0	0	0
Contribuciones de Mejoras	0	0	0	0	0	0
Derechos	0	0	0	0	0	0
Productos	0	0	0	0	0	0
Corriente	0	0	0	0	0	0
Capital	0	0	0	0	0	0
Aprovechamientos	0	0	0	0	0	0
Corriente	0	0	0	0	0	0
Capital	0	0	0	0	0	0
Ingresos por Ventas de Bienes y Servicios	5,500,000	2,625,769	8,125,769	7	5,995,549	495,549
Participaciones y Aportaciones	0	0	0	0	0	0
Transferencias, Asignaciones, Subsidios y Otras Ayudas	81,610,000	4,333,209	85,943,209	7,159,352	80,914,070	-695,930
Ingresos Derivados de Financiamientos	0	0	0	0	0	0
Total	87,110,000	6,958,978	94,068,978	7,159,359	86,909,619	-200,381
				Ingresos excedentes		

Estado Analítico de Ingresos Por Fuente de Financiamiento	Ingreso					Diferencia (6 = 5 - 1)
	Estimado	Ampliaciones y Reducciones	Modificado (3= 1 + 2)	Devengado (4)	Recaudado (5)	
	(1)	(2)	(3= 1 + 2)	(4)	(5)	
Ingresos del Gobierno	0	0	0	0	0	0
Impuestos	0	0	0	0	0	0
Contribuciones de Mejoras	0	0	0	0	0	0
Derechos	0	0	0	0	0	0
Productos	0	0	0	0	0	0
Corriente	0	0	0	0	0	0
Capital	0	0	0	0	0	0
Aprovechamientos	0	0	0	0	0	0
Corriente	0	0	0	0	0	0
Capital	0	0	0	0	0	0
Participaciones y Aportaciones	0	0	0	0	0	0
Transferencias, Asignaciones, Subsidios y Otras Ayudas	0	0	0	0	0	0
Ingresos de Organismos y Empresas	87,110,000	6,958,978	94,068,978	7,159,359	86,909,619	-200,381
Cuotas y Aportaciones de Seguridad Social	0	0	0	0	0	0
Ingresos por Ventas de Bienes y Servicios	5,500,000	2,625,769	8,125,769	7	5,995,549	495,549
Transferencias, Asignaciones, Subsidios y Otras Ayudas	81,610,000	4,333,209	85,943,209	7,159,352	80,914,070	-695,930
Ingresos derivados de financiamiento	0	0	0	0	0	0
Ingresos Derivados de Financiamientos	0	0	0	0	0	0
Total	87,110,000	6,958,978	94,068,978	7,159,359	86,909,619	-200,381
				Ingresos excedentes		

Handwritten signature

GOBIERNO DEL ESTADO DE VERACRUZ DE IGNACIO DE LA LLAVE
CUARTO TRIMESTRE 2018
INSTITUTO VERACRUZANO DEL DEPORTE
Estado Analítico del Ejercicio del Presupuesto de Egresos
Clasificación Económica (por Tipo de Gasto)
Del 1 de Enero al 31 de Diciembre de 2018

Concepto	Egresos					Subejercicio
	Aprobado	Ampliaciones/ (Reducciones)	Modificado	Devengado	Pagado	
	1	2	3 = (1 + 2)	4	5	
Gasto Corriente	86,610,000	6,725,595	93,335,595	83,803,279	83,803,279	9,532,316
Gasto de Capital	500,000	233,383	733,383	549,709	549,709	183,674
Amortización de la Deuda y Disminución de Pasivos	0	0	0	0	0	0
Pensiones y Jubilaciones	0	0	0	0	0	0
Participaciones	0	0	0	0	0	0
Total del Gasto	87,110,000	6,958,978	94,068,978	84,352,988	84,352,988	9,715,990



GOBIERNO DEL ESTADO DE VERACRUZ DE IGNACIO DE LA LLAVE
CUARTO TRIMESTRE 2018
INSTITUTO VERACRUZANO DEL DEPORTE
Estado Analítico del Ejercicio del Presupuesto de Egresos
Clasificación por Objeto del Gasto (Capítulo y Concepto)
Del 1 de Enero al 31 de Diciembre de 2018

Concepto	Egresos					Subejercicio
	Aprobado	Ampliaciones/ (Reducciones)	Modificado	Devengado	Pagado	
	1	2	3 = (1 + 2)	4	5	
Servicios Personales	18,000,000	21,922	18,021,922	18,021,922	18,021,922	0
Remuneraciones al Personal de Carácter Permanente	0	0	0	0	0	0
Remuneraciones al Personal de Carácter Transitorio	0	0	0	0	0	0
Remuneraciones Adicionales y Especiales	2,391,787	-160,850	2,230,937	2,230,937	2,230,937	0
Seguridad Social	645,640	37,490	683,130	683,130	683,130	0
Otras Prestaciones Sociales y Económicas	14,962,573	145,282	15,107,855	15,107,855	15,107,855	0
Previsiones	0	0	0	0	0	0
Pago de Estímulos a Servidores Públicos	0	0	0	0	0	0
Materiales y Suministros	13,000,000	-3,476,533	9,523,467	6,774,304	6,774,304	2,749,163
Materiales de Administración, Emisión de Documentos y Artículos Oficiales	690,000	-64,613	625,387	409,211	409,211	216,176
Alimentos y Utensilios	104,000	-28,095	75,905	30,096	30,096	45,809
Materias Primas y Materiales de Producción y Comercialización	0	3,000	3,000	0	0	3,000
Materiales y Artículos de Construcción y de Reparación	487,500	-60,101	427,399	271,302	271,302	156,097
Productos Químicos, Farmacéuticos y de Laboratorio	117,000	70,100	187,100	130,668	130,668	56,432
Combustibles, Lubricantes y Aditivos	2,000,000	-850,719	1,149,281	804,785	804,785	344,496
Vestuario, Blancos, Prendas de Protección y Artículos Deportivos	7,888,500	-1,583,131	6,305,369	4,852,574	4,852,574	1,452,795
Materiales y Suministros Para Seguridad	0	0	0	0	0	0
Herramientas, Refacciones y Accesorios Menores	1,713,000	-962,974	750,026	275,668	275,668	474,358
Servicios Generales	28,230,000	2,558,575	30,788,575	25,801,326	25,801,326	4,987,249
Servicios Básicos	6,535,000	-1,062,904	5,472,096	5,230,251	5,230,251	241,845
Servicios de Arrendamiento	3,230,000	2,726	3,232,726	2,786,350	2,786,350	446,376
Servicios Profesionales, Científicos, Técnicos y Otros Servicios	1,140,000	1,124,980	2,264,980	2,227,007	2,227,007	37,973
Servicios Financieros, Bancarios y Comerciales	1,012,000	-564,417	447,583	180,209	180,209	267,374
Servicios de Instalación, Reparación, Mantenimiento y Conservación	9,390,500	-2,664,157	6,726,343	4,442,221	4,442,221	2,284,122
Servicios de Comunicación Social y Publicidad.	509,500	-94,455	415,045	192,265	192,265	222,780
Servicios de Traslado y Viáticos	2,102,000	1,035,305	3,137,305	2,766,507	2,766,507	370,798
Servicios Oficiales	3,685,000	-1,922,818	1,762,182	1,255,321	1,255,321	506,861
Otros Servicios Generales	626,000	6,704,315	7,330,315	6,721,195	6,721,195	609,120
Transferencias, Asignaciones, Subsidios y Otras Ayudas	27,380,000	7,621,630	35,001,630	33,205,726	33,205,726	1,795,904
Transferencias Internas y Asignaciones al Sector Público	0	0	0	0	0	0
Transferencias al Resto del Sector Público	0	0	0	0	0	0
Subsidios y Subvenciones	0	0	0	0	0	0


GOBIERNO DEL ESTADO DE VERACRUZ DE IGNACIO DE LA LLAVE
CUARTO TRIMESTRE 2018
INSTITUTO VERACRUZANO DEL DEPORTE
Estado Analítico del Ejercicio del Presupuesto de Egresos
Clasificación por Objeto del Gasto (Capítulo y Concepto)
Del 1 de Enero al 31 de Diciembre de 2018

Concepto	Egresos					Subejercicio
	Aprobado	Ampliaciones/ (Reducciones)	Modificado	Devengado	Pagado	
	1	2	3 = (1 + 2)	4	5	
Ayudas Sociales	27,380,000	7,621,630	35,001,630	33,205,726	33,205,726	1,795,904
Pensiones y Jubilaciones	0	0	0	0	0	0
Transferencias a Fideicomisos, Mandatos y Otros Análogos	0	0	0	0	0	0
Transferencias a la Seguridad Social	0	0	0	0	0	0
Donativos	0	0	0	0	0	0
Transferencias al Exterior	0	0	0	0	0	0
Bienes Muebles, Inmuebles e Intangibles	500,000	233,384	733,384	549,710	549,710	183,674
Mobiliario y Equipo de Administración	0	27,021	27,021	25,368	25,368	1,653
Mobiliario y Equipo Educativo y Recreativo	500,000	88,391	588,391	406,370	406,370	182,021
Equipo e Instrumental Médico y de Laboratorio	0	58,624	58,624	58,624	58,624	0
Vehículos y Equipo de Transporte	0	0	0	0	0	0
Equipo de Defensa y Seguridad	0	0	0	0	0	0
Maquinaria, Otros Equipos y Herramientas	0	59,348	59,348	59,348	59,348	0
Activos Biológicos	0	0	0	0	0	0
Bienes Inmuebles	0	0	0	0	0	0
Activos Intangibles	0	0	0	0	0	0
Inversión Pública	0	0	0	0	0	0
Obra Pública en Bienes de Dominio Público	0	0	0	0	0	0
Obra Pública en Bienes Propios	0	0	0	0	0	0
Proyectos Productivos y Acciones de Fomento	0	0	0	0	0	0
Inversiones Financieras y Otras Provisiones	0	0	0	0	0	0
Inversiones Para el Fomento de Actividades Productivas.	0	0	0	0	0	0
Acciones y Participaciones de Capital	0	0	0	0	0	0
Compra de Títulos y Valores	0	0	0	0	0	0
Concesión de Préstamos	0	0	0	0	0	0
Inversiones en Fideicomisos, Mandatos y Otros Análogos	0	0	0	0	0	0
Otras Inversiones Financieras	0	0	0	0	0	0
Provisiones para Contingencias y Otras Erogaciones Especiales	0	0	0	0	0	0
Participaciones y Aportaciones	0	0	0	0	0	0
Participaciones	0	0	0	0	0	0
Aportaciones	0	0	0	0	0	0
Convenios	0	0	0	0	0	0
Deuda Pública	0	0	0	0	0	0
Amortización de la Deuda Pública	0	0	0	0	0	0
Intereses de la Deuda Pública	0	0	0	0	0	0

7

GOBIERNO DEL ESTADO DE VERACRUZ DE IGNACIO DE LA LLAVE
 CUARTO TRIMESTRE 2018
 INSTITUTO VERACRUZANO DEL DEPORTE
 Estado Analítico del Ejercicio del Presupuesto de Egresos
 Clasificación Funcional (Finalidad y Función)
 Del 1 de Enero al 31 de Diciembre de 2018

Concepto	Egresos					Subejercicio 6 = (3 - 4)
	Aprobado	Ampliaciones/ (Reducciones)	Modificado	Devengado	Pagado	
	1	2	3 = (1 + 2)	4	5	
Gobierno	0	0	0	0	0	0
Legislación			0			0
Justicia			0			0
Coordinación de la Política de Gobierno			0			0
Relaciones Exteriores			0			0
Asuntos Financieros y Hacendarios			0			0
Seguridad Nacional			0			0
Asuntos de Orden Público y de Seguridad Interior			0			0
Otros Servicios Generales			0			0
Desarrollo Social	87,110,000	6,958,978	94,068,978	84,352,988	84,352,988	9,715,990
Protección Ambiental			0			0
Vivienda y Servicios a la Comunidad			0			0
Salud			0			0
Recreación, Cultura y Otras Manifestaciones Sociales	87,110,000	6,958,978	94,068,978	84,352,988	84,352,988	9,715,990
Educación	0	0	0	0	0	0
Protección Social			0			0
Otros Asuntos Sociales			0			0
Desarrollo Económico	0	0	0	0	0	0
Asuntos Económicos, Comerciales y Laborales en General			0			0
Agropecuaria, Silvicultura, Pesca y Caza			0			0
Combustibles y Energía			0			0
Minería, Manufacturas y Construcción			0			0
Transporte			0			0
Comunicaciones			0			0
Turismo			0			0
Ciencia, Tecnología e Innovación			0			0
Otras Industrias y Otros Asuntos Económicos			0			0
Otras no Clasificadas en Funciones Anteriores	0	0	0	0	0	0
Transacciones de la Deuda Pública / Costo Financiero de la Deuda			0			0
Transferencias, Participaciones y Aportaciones entre Diferentes Niveles y Ordenes de Gobierno			0			0
Saneamiento del Sistema Financiero			0			0
Adeudos de Ejercicios Fiscales Anteriores			0			0
Total del Gasto	87,110,000	6,958,978	94,068,978	84,352,988	84,352,988	9,715,990


 9

GOBIERNO DEL ESTADO DE VERACRUZ DE IGNACIO DE LA LLAVE
 CUARTO TRIMESTRE 2018
 INSTITUTO VERACRUZANO DEL DEPORTE
 Endeudamiento Neto
 Del 1 de Enero al 31 de Diciembre de 2018

Identificación de Crédito o Instrumento	Contratación / Colocación	Amortización	Endeudamiento Neto
	A	B	C = A - B
Créditos Bancarios			
			0
			0
"ESTE ORGANISMO NO CUENTA CON INFORMACION REFERENTE A ENDEUDAMIENTO NETO, POR LO TANTOSE PRESENTA SIN DATOS".			
			0
			0
			0
			0
			0
			0
Total Créditos Bancarios	0	0	0
Otros Instrumentos de Deuda			
			0
			0
			0
			0
			0
			0
			0
			0
Total Otros Instrumentos de Deuda	0	0	0
TOTAL	0	0	0

4

GOBIERNO DEL ESTADO DE VERACRUZ DE IGNACIO DE LA LLAVE
CUARTO TRIMESTRE 2018
INSTITUTO VERACRUZANO DEL DEPORTE
Intereses de la Deuda
Del 1 de Enero al 31 de Diciembre de 2018

Identificación de Crédito o Instrumento	Devengado	Pagado
Créditos Bancarios		
"ESTE ORGANISMO NO CUENTA CON INFORMACION REFRENTE A INTERESES DE LA DEUDA, POR LOTANTO SE PRESENTA SIN DATOS".		
Total de Intereses de Créditos Bancarios	0	0
Otros Instrumentos de Deuda		
Total de Intereses de Otros Instrumentos de Deuda	0	0
TOTAL	0	0



GOBIERNO DEL ESTADO DE VERACRUZ DE IGNACIO DE LA LLAVE
CUARTO TRIMESTRE 2018
INSTITUTO VERACRUZANO DEL DEPORTE
Indicadores de Postura Fiscal
Del 1 de Enero al 31 de Diciembre de 2018

Concepto	Estimado	Devengado	Pagado ³
I. Ingresos Presupuestarios (I=1+2)	87,110,000	7,159,359	86,909,619
1. Ingresos del Gobierno de la Entidad Federativa ¹	0	0	0
2. Ingresos del Sector Paraestatal ¹	87,110,000	7,159,359	86,909,619
II. Egresos Presupuestarios (II=3+4)	87,110,000	84,352,988	84,352,988
3. Egresos del Gobierno de la Entidad Federativa ²			
4. Egresos del Sector Paraestatal ²	87,110,000	84,352,988	84,352,988
III. Balance Presupuestario (Superávit o Déficit) (III = I - II)	0	-77,193,629	2,556,631

Concepto	Estimado	Devengado	Pagado ³
III. Balance presupuestario (Superávit o Déficit)	0	-77,193,629	2,556,631
IV. Intereses, Comisiones y Gastos de la Deuda			
V. Balance Primario (Superávit o Déficit) (V= III - IV)	0	-77,193,629	2,556,631

Concepto	Estimado	Devengado	Pagado ³
A. Financiamiento	0	0	0
B. Amortización de la deuda			
C. Endeudamiento ó desendeudamiento (C = A - B)	0	0	0

1 Los Ingresos que se presentan son los ingresos presupuestario totales sin incluir los ingresos por financiamientos. Los Ingresos del Gobierno de la Entidad Federativa corresponden a los del Poder Ejecutivo, Legislativo Judicial y Autónomos

2 Los egresos que se presentan son los egresos presupuestarios totales sin incluir los egresos por amortización. Los egresos del Gobierno de la Entidad Federativa corresponden a los del Poder Ejecutivo, Legislativo, Judicial y Órganos Autónomos

3 Para Ingresos se reportan los ingresos recaudados; para egresos se reportan los egresos pagados

4
9

GOBIERNO DEL ESTADO DE VERACRUZ DE IGNACIO DE LA LLAVE
CUARTO TRIMESTRE 2018
Programas y Proyectos de Inversión
Del 1 de Enero al 31 de Diciembre de 2018
(Pesos)

Ente Público: INSTITUTO VERACRUZANO DEL DEPORTE

"ESTE ORGANISMO NO CUENTA CON INFORMACION REFERENTE A PROGRAMAS Y PROYECTOS DE INVERSION- POR LO TANTO SE PRESENTA SIN DATOS".

13

9

GOBIERNO DEL ESTADO DE VERACRUZ DE IGNACIO DE LA LLAVE
CUARTO TRIMESTRE 2018
Indicadores de Resultados
Del 1 de Enero al 31 de Diciembre de 2018
(Pesos)

Ente Público: INSTITUTO VERACRUZANO DEL DEPORTE


"ESTE ORGANISMO NO CUENTA CON INFORMACION REFERENTE A INDICADORES DE RESULTADOS- POR LO TANTO SE PRESENTA SIN DATOS".

A handwritten signature or mark is located in the bottom right corner of the page. It consists of a vertical line with a loop at the top and a horizontal line at the bottom, resembling a stylized 'y' or a signature.



**GOBIERNO DEL ESTADO DE VERACRUZ DE IGNACIO DE LA LLAVE
INSTITUTO VERACRUZANO DEL DEPORTE
CUARTO TRIMESTRE 2018
APARTADO IV**

ANEXOS



VERACRUZ
GOBIERNO
DEL ESTADO

IVD
Instituto Veracruzano
del Deporte



VERA
CRUZ
MELIENA DE OROULLO

GOBIERNO DEL ESTADO DE VERACRUZ DE IGNACIO DE LA LLAVE
INSTITUTO VERACRUZANO DEL DEPORTE
CUARTO TRIMESTRE 2018
APARTADO III

INFORMES PROGRAMÁTICOS

GOBIERNO DEL ESTADO DE VERACRUZ DE IGNACIO DE LA LLAVE
CUARTO TRIMESTRE 2018
INSTITUTO VERACRUZANO DEL DEPORTE
Relación de cuentas bancarias productivas específicas
Al 31 de Diciembre de 2018

Fondo, Programa o Convenio	Datos de la Cuenta Bancaria	
	Institución Bancaria	Número de Cuenta
"ESTE ORGANISMO NO CUENTA CON INFORMACION REFRENTE A CUENTAS BANCARIAS PRODUCTIVAS ESPECIFICAS, POR LOTANTO SE PRESENTA SIN DATOS".		

AB

9

GOBIERNO DEL ESTADO DE VERACRUZ DE IGNACIO DE LA LLAVE
CUARTO TRIMESTRE 2018
INSTITUTO VERACRUZANO DEL DEPORTE
Estado Analítico del Ejercicio del Presupuesto de Egresos
Clasificación Administrativa
Del 1 de Enero al 31 de Diciembre de 2018

Concepto	Egresos					Subejercicio
	Aprobado	Ampliaciones/ (Reducciones)	Modificado	Devengado	Pagado	
	1	2	3 = (1 + 2)	4	5	
Dependencia o Unidad Administrativa 1	87,110,000	6,958,978	94,068,978	84,352,988	84,352,988	9,715,990
Total del Gasto	87,110,000	6,958,978	94,068,978	84,352,988	84,352,988	9,715,990



VERACRUZ
GOBIERNO
DEL ESTADO

PLIA
P
6-19



VERA
CRUZ
CONSEJO DEL ESTADO
DE DESARROLLO

GOBIERNO DEL ESTADO DE VERACRUZ DE IGNACIO DE LA LLAVE
INSTITUTO VERACRUZANO DEL DEPORTE

dic-18

LEY DE DISCIPLINA FINANCIERA

INSTITUTO VERACRUZANO DEL DEPORTE

7.2

Informe Analítico de la Deuda Pública y Otros Pasivos - LDF

Del 1 de enero al 31 de Diciembre de 2018

(PESOS)

Denominación de la Deuda Pública y Otros Pasivos (c)	Saldo al 31 de diciembre de 2017	Disposiciones del Periodo (e)	Amortizaciones del Periodo (f)	Revaluaciones, Reclasificaciones y Otros Ajustes (g)	Saldo Final del Periodo (h) h=d+e-f+g	Pago de Intereses del Periodo (i)	Pago de Comisiones y demás costos asociados durante el Periodo (j)
1. Deuda Pública (1=A+B)							
A. Corto Plazo (A=a1+a2+a3)	0	0	0	0	0	0	0
a1) Instituciones de Crédito	0	0	0	0	0	0	0
a2) Títulos y Valores	0	0	0	0	0	0	0
a3) Arrendamientos Financieros	0	0	0	0	0	0	0
B. Largo Plazo (B=b1+b2+b3)	0	0	0	0	0	0	0
b1) Instituciones de Crédito	0	0	0	0	0	0	0
b2) Títulos y Valores	0	0	0	0	0	0	0
b3) Arrendamientos Financieros	0	0	0	0	0	0	0
2. Otros Pasivos	80,665,008	94,567,638	105,410,766	0	69,821,880	0	0
3. Total de la Deuda Pública y Otros Pasivos	80,665,008	94,567,638	105,410,766	0	69,821,880	0	0
4. Deuda Contingente 1 (informativo)	0	0	0	0	0	0	0
A. Deuda Contingente 1	0	0	0	0	0	0	0
B. Deuda Contingente 2	0	0	0	0	0	0	0
C. Deuda Contingente XX	0	0	0	0	0	0	0
5. Valor de Instrumentos Bono	0	0	0	0	0	0	0
A. Instrumento Bono Cupón Cero 1	0	0	0	0	0	0	0
B. Instrumento Bono Cupón Cero 2	0	0	0	0	0	0	0
C. Instrumento Bono Cupón Cero XX	0	0	0	0	0	0	0

Obligaciones a Corto Plazo (k)	Monto Contratado (l)	Plazo Pactado (m)	Tasa de Interés (n)	Comisiones y Costos Relacionados (o)	Tasa Efectiva (p)
6. Obligaciones a Corto Plazo (Informativo)	0	0	0	0	0
A. Crédito 1	0	0	0	0	0
B. Crédito 2	0	0	0	0	0
C. Crédito XX	0	0	0	0	0

ELABORÓ

C.P. Obdulia Cervantes Mendoza
Jefa de Oficina de Rec. Financieros

VERIFICÓ

Lic. Francisco Bravo Bravo
Subdirector Administrativo

AUTORIZÓ

Lic. David Fernando Pérez Medellín
Director General

INSTITUTO VERACRUZANO DEL DEPORTE										
7.3 Informe Analítico de Obligaciones Diferentes de Financiamientos LDF										
Del 1 de enero al 31 de Diciembre de 2018										
(PESOS)										
Denominación de las Obligaciones Diferentes de Financiamiento (c)	Fecha del Contrato (d)	Fecha de inicio de operación del proyecto (e)	Fecha de vencimiento (f)	Monto de la inversión pactado (g)	Plazo pactado (h)	Monto promedio mensual del pago de la contraprestación (i)	Monto promedio mensual del pago de la contraprestación correspondiente al pago de inversión (j)	Monto pagado de la inversión al 31 de diciembre de 2017	Monto pagado de la inversión actualizado al XX de XXXX de 20XN (l)	Saldo pendiente por pagar de la inversión al XX de XXXX de 20XN (m = g l)
A. Asociaciones Público Privadas (APP's) (A=a+b+c+d)				0		0	0	0	0	0
a) APP 1				0		0	0	0	0	0
b) APP 2				0		0	0	0	0	0
c) APP 3				0		0	0	0	0	0
d) APP XX				0		0	0	0	0	0
B. Otros Instrumentos (B=a+b+c+d)				0		0	0	0	0	0
a) Otro Instrumento 1				0		0	0	0	0	0
b) Otro Instrumento 2				0		0	0	0	0	0
c) Otro Instrumento 3				0		0	0	0	0	0
d) Otro Instrumento XX				0		0	0	0	0	0
C. Total de Obligaciones Diferentes de Financiamiento (C=A+B)				0		0	0	0	0	0

ELABORÓ

C.P. Obdulia Cervantes Mendoza
Jefa de Oficina de Rec. Financieros

VERIFICÓ

Lic. Francisco Bravo Bravo
Subdirector Administrativo

AUTORIZÓ

Lic. David Fernando Pérez Medellín
Director General

7.4

INSTITUTO VERACRUZANO DEL DEPORTE
Balance Presupuestario - LDF
Del 1 de enero al 31 de Diciembre de 2018
(PESOS)

Concepto (c)	Estimado/ Aprobado (d)	Devengado	Recaudado/ Pagado
A. Ingresos Totales (A = A1+A2+A3)	87,110,000.00	0.00	86,909,619.00
A1. Ingresos de Libre Disposición	87,110,000.00	0.00	86,909,619.00
A2. Transferencias Federales Etiquetadas	0.00	0.00	0.00
A3. Financiamiento Neto	0.00	0.00	0.00
B. Egresos Presupuestarios1 (B = B1+B2)	87,110,000.00	84,352,988.00	84,352,988.00
B1. Gasto No Etiquetado (sin incluir Amortización de la Deuda Pública)	87,110,000.00	84,352,988.00	84,352,988.00
B2. Gasto Etiquetado (sin incluir Amortización de la Deuda Pública)	0.00	0.00	0.00
C. Remanentes del Ejercicio Anterior (C = C1 + C2)	0.00	0.00	0.00
C1. Remanentes de Ingresos de Libre Disposición aplicados en el periodo	0.00	0.00	0.00
C2. Remanentes de Transferencias Federales Etiquetadas aplicados en el periodo	0.00	0.00	0.00
I. Balance Presupuestario (I = A - B + C)	0.00	-84,352,988.00	2,556,631.00
II. Balance Presupuestario sin Financiamiento Neto (II = I - A3)	0.00	-84,352,988.00	2,556,631.00
III. Balance Presupuestario sin Financiamiento Neto y sin Remanentes del Ejercicio Anterior (III= II - C)	0.00	-84,352,988.00	2,556,631.00

Concepto	Aprobado	Devengado	Pagado
E. Intereses, Comisiones y Gastos de la Deuda (E = E1+E2)	0.00	0.00	0.00
E1. Intereses, Comisiones y Gastos de la Deuda con Gasto No Etiquetado	0.00	0.00	0.00
E2. Intereses, Comisiones y Gastos de la Deuda con Gasto Etiquetado	0.00	0.00	0.00
IV. Balance Primario (IV = III + E)	0.00	-84,352,988.00	2,556,631.00

5

Concepto	Estimado/ Aprobado	Devengado	Recaudado/ Pagado
F. Financiamiento (F = F1 + F2)	0.00	0.00	0.00
F1. Financiamiento con Fuente de Pago de Ingresos de Libre Disposición	0.00	0.00	0.00
F2. Financiamiento con Fuente de Pago de Transferencias Federales Etiquetadas	0.00	0.00	0.00
G. Amortización de la Deuda (G = G1 + G2)	0.00	0.00	0.00
G1. Amortización de la Deuda Pública con Gasto No Etiquetado	0.00	0.00	0.00
G2. Amortización de la Deuda Pública con Gasto Etiquetado	0.00	0.00	0.00
A3. Financiamiento Neto (A3 = F - G)	0.00	0.00	0.00

Concepto	Estimado/ Aprobado	Devengado	Recaudado/ Pagado
A1. Ingresos de Libre Disposición	87,110,000.00	0.00	86,909,619.00
A3.1 Financiamiento Neto con Fuente de Pago de Ingresos de Libre Disposición (A3.1 = F1 - G1)	0.00	0.00	0.00
F1. Financiamiento con Fuente de Pago de Ingresos de Libre Disposición	0.00	0.00	0.00
G1. Amortización de la Deuda Pública con Gasto No Etiquetado	0.00	0.00	0.00
B1. Gasto No Etiquetado (sin incluir Amortización de la Deuda Pública)	87,110,000.00	84,352,988.00	84,352,988.00
C1. Remanentes de Ingresos de Libre Disposición aplicados en el periodo	0.00	0.00	0.00
V. Balance Presupuestario de Recursos Disponibles (V = A1 + A3.1 B 1 + C1)	0.00	84,352,988.00	2,556,631.00
VI. Balance Presupuestario de Recursos Disponibles sin Financiamiento Neto (VI = V - A3.1)	0.00	84,352,988.00	2,556,631.00

↓
9

Concepto	Estimado/ Aprobado	Devengado	Recaudado/ Pagado
A2. Transferencias Federales Etiquetadas	0.00	0.00	0.00
A3.2 Financiamiento Neto con Fuente de Pago de Transferencias Federales Etiquetadas (A3.2 = F2 - G2)	0.00	0.00	0.00
F2. Financiamiento con Fuente de Pago de Transferencias Federales Etiquetadas	0.00	0.00	0.00
G2. Amortización de la Deuda Pública con Gasto Etiquetado	0.00	0.00	0.00
B2. Gasto Etiquetado (sin incluir Amortización de la Deuda Pública)	0.00	0.00	0.00
C2. Remanentes de Transferencias Federales Etiquetadas aplicados en el periodo	0.00	0.00	0.00
VII. Balance Presupuestario de Recursos Etiquetados (VII = A2 + A3.2 - B2 + C2)	0.00	0.00	0.00
VIII. Balance Presupuestario de Recursos Etiquetados sin Financiamiento Neto (VIII = VII-A3.2).	0.00	0.00	0.00

ELABORÓ

C.P. Obedilia Cervantes Mendoza
Jefa de Oficina de Rec. Financieros

VERIFICÓ

Lic. Francisco Bravo Bravo
Subdirector Administrativo

AUTORIZÓ

Lic. David Fernando Pérez Medellín
Director General

7.5

INSTITUTO VERACRUZANO DEL DEPORTE
Estado Analítico de Ingresos Detallado - LDF
Del 1 de enero al 31 de Diciembre de 2018
(PESOS)

Concepto (c)	Ingreso					Diferencia (e)
	Estimado (d)	Ampliaciones/ (Reducciones)	Modificado	Devengado	Recaudado	
Ingresos de Libre Disposición						
A. Impuestos	0	0	0	0	0	0
B. Cuotas y Aportaciones de Seguridad Social	0	0	0	0	0	0
C. Contribuciones de Mejoras	0	0	0	0	0	0
D. Derechos	0	0	0	0	0	0
E. Productos	0	0	0	0	0	0
F. Aprovechamientos	0	0	0	0	0	0
G. Ingresos por Ventas de Bienes y Servicios	5,500,000	495,555	5,995,555	5,995,555	5,995,555	495,555
H. Participaciones (H=h1+h2+h3+h4+h5+h6+h7+h8+h9+h10+h11)	0	0	0	0	0	0
h1) Fondo General de Participaciones	0	0	0	0	0	0
h2) Fondo de Fomento Municipal	0	0	0	0	0	0
h3) Fondo de Fiscalización y Recaudación	0	0	0	0	0	0
h4) Fondo de Compensación	0	0	0	0	0	0
h5) Fondo de Extracción de Hidrocarburos	0	0	0	0	0	0
h6) Impuesto Especial Sobre Producción y Servicios	0	0	0	0	0	0
h7) 0.136% de la Recaudación Federal Participable	0	0	0	0	0	0
h8) 3.17% Sobre Extracción de Petróleo	0	0	0	0	0	0
h9) Gasolinas y Diésel	0	0	0	0	0	0
h10) Fondo del Impuesto Sobre la Renta	0	0	0	0	0	0
h11) Fondo de Estabilización de los Ingresos de las Entidades Federativas	0	0	0	0	0	0
I. Incentivos Derivados de la Colaboración Fiscal (I=i1+i2+i3+i4+i5)	0	0	0	0	0	0
i1) Tenencia o Uso de Vehículos	0	0	0	0	0	0
i2) Fondo de Compensación ISAN	0	0	0	0	0	0
i3) Impuesto Sobre Automóviles Nuevos	0	0	0	0	0	0
i4) Fondo de Compensación de Repecos- Intermedios	0	0	0	0	0	0
i5) Otros Incentivos Económicos	0	0	0	0	0	0
J. Transferencias	81,610,000	6,463,423	88,073,423	88,073,422	80,914,063	-695,937
K. Convenios	0	0	0	0	0	0

k1) Otros Convenios y Subsidios	0	0	0	0	0	0
L. Otros Ingresos de Libre Disposición (L=I1+I2)	0	0	0	0	0	0
I1) Participaciones en Ingresos Locales	0	0	0	0	0	0
I2) Otros Ingresos de Libre Disposición	0	0	0	0	0	0
I. Total de Ingresos de Libre Disposición (I=A+B+C+D+E+F+G+H+I+J+K+L)	87,110,000	6,958,978	94,068,978	94,068,977	86,909,618	-200,382
Ingresos Excedentes de Ingresos de Libre Disposición	87,110,000	6,958,978	94,068,978	94,068,977	86,909,618	-200,382
Transferencias Federales Etiquetadas						
A. Aportaciones (A=a1+a2+a3+a4+a5+a6+a7+a8)	0	0	0	0	0	0
a1) Fondo de Aportaciones para la Nómina Educativa y Gasto Operativo	0	0	0	0	0	0
a2) Fondo de Aportaciones para los Servicios de Salud	0	0	0	0	0	0
a3) Fondo de Aportaciones para la Infraestructura Social	0	0	0	0	0	0
a4) Fondo de Aportaciones para el Fortalecimiento de los Municipios y de las Demarcaciones Territoriales del Distrito Federal	0	0	0	0	0	0
a5) Fondo de Aportaciones Múltiples	0	0	0	0	0	0
a6) Fondo de Aportaciones para la Educación Tecnológica y de Adultos	0	0	0	0	0	0
a7) Fondo de Aportaciones para la Seguridad Pública de los Estados y del Distrito Federal	0	0	0	0	0	0
a8) Fondo de Aportaciones para el Fortalecimiento de las Entidades Federativas	0	0	0	0	0	0
B. Convenios (B=b1+b2+b3+b4)	0	0	0	0	0	0
b1) Convenios de Protección Social en Salud	0	0	0	0	0	0
b2) Convenios de Descentralización	0	0	0	0	0	0
b3) Convenios de Reasignación	0	0	0	0	0	0
b4) Otros Convenios y Subsidios	0	0	0	0	0	0
C. Fondos Distintos de Aportaciones (C=c1+c2)	0	0	0	0	0	0
c1) Fondo para Entidades Federativas y Municipios Productores de Hidrocarburos	0	0	0	0	0	0
c2) Fondo Minero	0	0	0	0	0	0
D. Transferencias, Subsidios y Subvenciones, y Pensiones y Jubilaciones	0	0	0	0	0	0
E. Otras Transferencias Federales Etiquetadas	0	0	0	0	0	0

II. Total de Transferencias Federales Etiquetadas (II = A + B + C + D + E)	0	0	0	0	0	0
III. Ingresos Derivados de Financiamientos (III = A)	0	0	0	0	0	0
A. Ingresos Derivados de Financiamientos	0	0	0	0	0	0
IV. Total de Ingresos (IV = I + II + III)	87,110,000	6,958,978	94,068,978	94,068,977	86,909,618	-200,382
Datos Informativos						
1. Ingresos Derivados de Financiamientos con Fuente de Pago de Ingresos de Libre Disposición	0	0	0	0	0	0
2. Ingresos Derivados de Financiamientos con Fuente de Pago de Transferencias Federales Etiquetadas	0	0	0	0	0	0
3. Ingresos Derivados de Financiamientos (3 = 1 + 2)	0	0	0	0	0	0

ELABORÓ

C.P. Obdulia Cervantes Mendoza
Jefa de Oficina de Res. Financieros

VERIFICÓ

Lic. Francisco Bravo Bravo
Subdirector Administrativo

AUTORIZÓ

Lic. David Fernando Pérez Medellín
Director General

INSTITUTO VERACRUZANO DEL DEPORTE
Estado Analítico del Ejercicio del Presupuesto de Egresos Detallado - LDF
Clasificación por Objeto del Gasto (Capítulo y Concepto)
Del 1 de enero al 31 de Diciembre de 2018
(PESOS)

Concepto (c)	Egresos					Subejercicio (e)
	Aprobado (d)	Ampliaciones/ (Reducciones)	Modificado	Devengado	Pagado	
I. Gasto No Etiquetado (I=A+B+C+D+E+F+G+H+I)	87,110,000	6,958,978	94,068,978	84,352,989	84,352,988	9,715,989
A. Servicios Personales (A=a1+a2+a3+a4+a5+a6+a7)	18,000,000	21,923	18,021,923	18,021,923	18,021,923	0
a1) Remuneraciones al Personal de Carácter Permanente	0	0	0	0	0	0
a2) Remuneraciones al Personal de Carácter Transitorio	0	0	0	0	0	0
a3) Remuneraciones Adicionales y Especiales	2,391,787	-160,850	2,230,937	2,230,937	2,230,937	0
a4) Seguridad Social	645,640	37,491	683,131	683,131	683,131	0
a5) Otras Prestaciones Sociales y Económicas	14,962,573	145,282	15,107,855	15,107,855	15,107,855	0
a6) Previsiones	0	0	0	0	0	0
a7) Pago de Estímulos a Servidores Públicos	0	0	0	0	0	0
B. Materiales y Suministros (B=b1+b2+b3+b4+b5+b6+b7+b8+b9)	13,000,000	-3,476,533	9,523,467	6,774,304	6,774,304	2,749,163
b1) Materiales de Administración, Emisión de Documentos y Artículos Oficiales	690,000	-64,613	625,387	409,211	409,211	216,176
b2) Alimentos y Utensilios	104,000	-28,094	75,906	30,096	30,096	45,810
b3) Materias Primas y Materiales de Producción y Comercialización	0	3,000	3,000	0	0	3,000
b4) Materiales y Artículos de Construcción y de Reparación	487,500	-60,101	427,399	271,302	271,302	156,097
b5) Productos Químicos, Farmacéuticos y de Laboratorio	117,000	70,100	187,100	130,668	130,668	56,432
b6) Combustibles, Lubricantes y Aditivos	2,000,000	-850,719	1,149,281	804,785	804,785	344,496
b7) Vestuario, Blancos, Prendas de Protección y Artículos Deportivos	7,888,500	-1,583,131	6,305,369	4,852,574	4,852,574	1,452,795
b8) Materiales y Suministros Para Seguridad	0	0	0	0	0	0
b9) Herramientas, Refacciones y Accesorios Menores	1,713,000	-962,975	750,025	275,668	275,668	474,357
C. Servicios Generales (C=c1+c2+c3+c4+c5+c6+c7+c8+c9)	28,230,000	2,558,575	30,788,575	25,801,326	25,801,326	4,987,249
c1) Servicios Básicos	6,535,000	-1,062,904	5,472,096	5,230,251	5,230,251	241,845
c2) Servicios de Arrendamiento	3,230,000	2,726	3,232,726	2,786,350	2,786,350	446,376
c3) Servicios Profesionales, Científicos, Técnicos y Otros Servicios	1,140,000	1,124,980	2,264,980	2,227,007	2,227,007	37,973
c4) Servicios Financieros, Bancarios y Comerciales	1,012,000	-564,417	447,583	180,209	180,209	267,374
c5) Servicios de Instalación, Reparación, Mantenimiento y Conservación	9,390,500	-2,664,157	6,726,343	4,442,221	4,442,221	2,284,122
c6) Servicios de Comunicación Social y Publicidad	509,500	-94,455	415,045	192,265	192,265	222,780
c7) Servicios de Traslado y Viáticos	2,102,000	1,035,305	3,137,305	2,766,507	2,766,507	370,798
c8) Servicios Oficiales	3,685,000	-1,922,818	1,762,182	1,255,321	1,255,321	506,861
c9) Otros Servicios Generales	626,000	6,704,315	7,330,315	6,721,195	6,721,195	609,120
D. Transferencias, Asignaciones, Subsidios y Otras Ayudas (D=d1+d2+d3+d4+d5+d6+d7+d8+d9)	27,380,000	7,621,630	35,001,630	33,205,726	33,205,726	1,795,904
d1) Transferencias Internas y Asignaciones al Sector Público	0	0	0	0	0	0
d2) Transferencias al Resto del Sector Público	0	0	0	0	0	0
d3) Subsidios y Subvenciones	0	0	0	0	0	0
d4) Ayudas Sociales	27,380,000	7,621,630	35,001,630	33,205,726	33,205,726	1,795,904

d5) Pensiones y Jubilaciones	0	0	0	0	0	0
d6) Transferencias a Fideicomisos, Mandatos y Otros Análogos	0	0	0	0	0	0
d7) Transferencias a la Seguridad Social	0	0	0	0	0	0
d8) Donativos	0	0	0	0	0	0
d9) Transferencias al Exterior	0	0	0	0	0	0
E. Bienes Muebles, Inmuebles e Intangibles (E=e1+e2+e3+e4+e5+e6+e7+e8+e9)	500,000	233,383	733,383	549,710	549,709	183,673
e1) Mobiliario y Equipo de Administración	0	27,020	27,020	25,367	25,367	1,653
e2) Mobiliario y Equipo Educativo y Recreativo	500,000	88,391	588,391	406,370	406,370	182,021
e3) Equipo e Instrumental Médico y de Laboratorio	0	58,624	58,624	58,625	58,624	-1
e4) Vehículos y Equipo de Transporte	0	0	0	0	0	0
e5) Equipo de Defensa y Seguridad	0	0	0	0	0	0
e6) Maquinaria, Otros Equipos y Herramientas	0	59,348	59,348	59,348	59,348	0
e7) Activos Biológicos	0	0	0	0	0	0
e8) Bienes Inmuebles	0	0	0	0	0	0
e9) Activos Intangibles	0	0	0	0	0	0
F. Inversión Pública (F=f1+f2+f3)	0	0	0	0	0	0
f1) Obra Pública en Bienes de Dominio Público	0	0	0	0	0	0
f2) Obra Pública en Bienes Propios	0	0	0	0	0	0
f3) Proyectos Productivos y Acciones de Fomento	0	0	0	0	0	0
G. Inversiones Financieras y Otras Provisiones (G=g1+g2+g3+g4+g5+g6+g7)	0	0	0	0	0	0
g1) Inversiones Para el Fomento de Actividades Productivas	0	0	0	0	0	0
g2) Acciones y Participaciones de Capital	0	0	0	0	0	0
g3) Compra de Títulos y Valores	0	0	0	0	0	0
g4) Concesión de Préstamos	0	0	0	0	0	0
g5) Inversiones en Fideicomisos, Mandatos y Otros Análogos	0	0	0	0	0	0
Fideicomiso de Desastres Naturales (Informativo)	0	0	0	0	0	0
g6) Otras Inversiones Financieras	0	0	0	0	0	0
g7) Provisiones para Contingencias y Otras Erogaciones Especiales	0	0	0	0	0	0
H. Participaciones y Aportaciones (H=h1+h2+h3)	0	0	0	0	0	0
h1) Participaciones	0	0	0	0	0	0
h2) Aportaciones	0	0	0	0	0	0
h3) Convenios	0	0	0	0	0	0
I. Deuda Pública (I=i1+i2+i3+i4+i5+i6+i7)	0	0	0	0	0	0
i1) Amortización de la Deuda Pública	0	0	0	0	0	0
i2) Intereses de la Deuda Pública	0	0	0	0	0	0
i3) Comisiones de la Deuda Pública	0	0	0	0	0	0
i4) Gastos de la Deuda Pública	0	0	0	0	0	0
i5) Costo por Coberturas	0	0	0	0	0	0
i6) Apoyos Financieros	0	0	0	0	0	0
i7) Adeudos de Ejercicios Fiscales Anteriores (ADEFAS)	0	0	0	0	0	0
II. Gasto Etiquetado (II=A+B+C+D+E+F+G+H+I)	0	0	0	0	0	0
A. Servicios Personales (A=a1+a2+a3+a4+a5+a6+a7)	0	0	0	0	0	0
a1) Remuneraciones al Personal de Carácter Permanente	0	0	0	0	0	0
a2) Remuneraciones al Personal de Carácter Transitorio	0	0	0	0	0	0

a3) Remuneraciones Adicionales y Especiales	0	0	0	0	0	0
a4) Seguridad Social	0	0	0	0	0	0
a5) Otras Prestaciones Sociales y Económicas	0	0	0	0	0	0
a6) Previsiones	0	0	0	0	0	0
a7) Pago de Estímulos a Servidores Públicos	0	0	0	0	0	0
B. Materiales y Suministros (B=b1+b2+b3+b4+b5+b6+b7+b8+b9)	0	0	0	0	0	0
b1) Materiales de Administración, Emisión de Documentos y Artículos Oficiales	0	0	0	0	0	0
b2) Alimentos y Utensilios	0	0	0	0	0	0
b3) Materias Primas y Materiales de Producción y Comercialización	0	0	0	0	0	0
b4) Materiales y Artículos de Construcción y de Reparación	0	0	0	0	0	0
b5) Productos Químicos, Farmacéuticos y de Laboratorio	0	0	0	0	0	0
b6) Combustibles, Lubricantes y Aditivos	0	0	0	0	0	0
b7) Vestuario, Blancos, Prendas de Protección y Artículos Deportivos	0	0	0	0	0	0
b8) Materiales y Suministros Para Seguridad	0	0	0	0	0	0
b9) Herramientas, Refacciones y Accesorios Menores	0	0	0	0	0	0
C. Servicios Generales (C=c1+c2+c3+c4+c5+c6+c7+c8+c9)	0	0	0	0	0	0
c1) Servicios Básicos	0	0	0	0	0	0
c2) Servicios de Arrendamiento	0	0	0	0	0	0
c3) Servicios Profesionales, Científicos, Técnicos y Otros Servicios	0	0	0	0	0	0
c4) Servicios Financieros, Bancarios y Comerciales	0	0	0	0	0	0
c5) Servicios de Instalación, Reparación, Mantenimiento y Conservación	0	0	0	0	0	0
c6) Servicios de Comunicación Social y Publicidad	0	0	0	0	0	0
c7) Servicios de Traslado y Viáticos	0	0	0	0	0	0
c8) Servicios Oficiales	0	0	0	0	0	0
c9) Otros Servicios Generales	0	0	0	0	0	0
D. Transferencias, Asignaciones, Subsidios y Otras Ayudas (D=d1+d2+d3+d4+d5+d6+d7+d8+d9)	0	0	0	0	0	0
d1) Transferencias Internas y Asignaciones al Sector Público	0	0	0	0	0	0
d2) Transferencias al Resto del Sector Público	0	0	0	0	0	0
d3) Subsidios y Subvenciones	0	0	0	0	0	0
d4) Ayudas Sociales	0	0	0	0	0	0
d5) Pensiones y Jubilaciones	0	0	0	0	0	0
d6) Transferencias a Fideicomisos, Mandatos y Otros Análogos	0	0	0	0	0	0
d7) Transferencias a la Seguridad Social	0	0	0	0	0	0
d8) Donativos	0	0	0	0	0	0
d9) Transferencias al Exterior	0	0	0	0	0	0
E. Bienes Muebles, Inmuebles e Intangibles (E=e1+e2+e3+e4+e5+e6+e7+e8+e9)	0	0	0	0	0	0
e1) Mobiliario y Equipo de Administración	0	0	0	0	0	0
e2) Mobiliario y Equipo Educativo y Recreativo	0	0	0	0	0	0
e3) Equipo e Instrumental Médico y de Laboratorio	0	0	0	0	0	0
e4) Vehículos y Equipo de Transporte	0	0	0	0	0	0
e5) Equipo de Defensa y Seguridad	0	0	0	0	0	0
e6) Maquinaria, Otros Equipos y Herramientas	0	0	0	0	0	0
e7) Activos Biológicos	0	0	0	0	0	0

e8) Bienes Inmuebles	0	0	0	0	0	0
e9) Activos Intangibles	0	0	0	0	0	0
F. Inversión Pública (F=f1+f2+f3)	0	0	0	0	0	0
f1) Obra Pública en Bienes de Dominio Público	0	0	0	0	0	0
f2) Obra Pública en Bienes Propios	0	0	0	0	0	0
f3) Proyectos Productivos y Acciones de Fomento	0	0	0	0	0	0
G. Inversiones Financieras y Otras Provisiones (G=g1+g2+g3+g4+g5+g6+g7)	0	0	0	0	0	0
g1) Inversiones Para el Fomento de Actividades Productivas	0	0	0	0	0	0
g2) Acciones y Participaciones de Capital	0	0	0	0	0	0
g3) Compra de Títulos y Valores	0	0	0	0	0	0
g4) Concesión de Préstamos	0	0	0	0	0	0
g5) Inversiones en Fideicomisos, Mandatos y Otros Análogos	0	0	0	0	0	0
Fideicomiso de Desastres Naturales (Informativo)	0	0	0	0	0	0
g6) Otras Inversiones Financieras	0	0	0	0	0	0
g7) Provisiones para Contingencias y Otras Erogaciones Especiales	0	0	0	0	0	0
H. Participaciones y Aportaciones (H=h1+h2+h3)	0	0	0	0	0	0
h1) Participaciones	0	0	0	0	0	0
h2) Aportaciones	0	0	0	0	0	0
h3) Convenios	0	0	0	0	0	0
I. Deuda Pública (I=i1+i2+i3+i4+i5+i6+i7)	0	0	0	0	0	0
i1) Amortización de la Deuda Pública	0	0	0	0	0	0
i2) Intereses de la Deuda Pública	0	0	0	0	0	0
i3) Comisiones de la Deuda Pública	0	0	0	0	0	0
i4) Gastos de la Deuda Pública	0	0	0	0	0	0
i5) Costo por Coberturas	0	0	0	0	0	0
i6) Apoyos Financieros	0	0	0	0	0	0
i7) Adeudos de Ejercicios Fiscales Anteriores (ADEFAS)	0	0	0	0	0	0
III. Total de Egresos (III = I + II)	87,110,000	6,958,978	94,068,978	84,352,989	84,352,988	9,715,989

ELABORÓ

C.P. Obdulia Cervantes Mendoza
Jefa de Oficina de Rec. Financieros

VERIFICÓ

Lic. Francisco Bravo Barvo
Subdirector Administrativo

AUTORIZÓ

Lic. David Fernando Pérez Medellín
Director General

7.7

INSTITUTO VERACRUZANO DEL DEPORTE
Estado Analítico del Ejercicio del Presupuesto de Egresos Detallado - LDF
Clasificación Administrativa
Del 1 de enero al 31 de Diciembre de 2018
(PESOS)

Concepto (c)	Egresos					Subejercicio (e)
	Aprobado (d)	Ampliaciones/ (Reducciones)	Modificado	Devengado	Pagado	
I. Gasto No Etiquetado	87,110,000	6,958,978	94,068,978	84,352,989	84,352,988	9,715,989
A. Dependencia o Unidad Administrativa 1	87,110,000	6,958,978	94,068,978	84,352,989	84,352,988	9,715,989
II. Gasto Etiquetado	0	0	0	0	0	0
A. Dependencia o Unidad Administrativa 1	0	0	0	0	0	0
III. Total de Egresos (III = I + II)	87,110,000	6,958,978	94,068,978	84,352,989	84,352,988	9,715,989

ELABORÓ


 C.P. Obdulia Cervantes Mendoza
 Jefa de Oficina de Rec. Financieros

VERIFICÓ


 Lic. Francisco Bravo Bravo
 Subdirector Administrativo

AUTORIZÓ


 Lic. David Fernando Pérez Medellín
 Director General

INSTITUTO VERAGUANO DEL DEPORTE
Estado Analítico del Ejercicio del Presupuesto de Egresos Detallado - LDF
Clasificación Funcional (Finalidad y Función)
Del 1 de enero al 31 de Diciembre de 2018
(PESOS)

Concepto (c)	Egresos					Subejercicio (e)
	Aprobado (d)	Ampliaciones/ (Reducciones)	Modificado	Devengado	Pagado	
I. Gasto No Etiquetado (I=A+B+C+D)	87,110,000	6,958,978	94,068,978	84,352,988	84,352,988	9,715,990
A. Gobierno (A=a1+a2+a3+a4+a5+a6+a7+a8)	0	0	0	0	0	0
a1) Legislación	0	0	0	0	0	0
a2) Justicia	0	0	0	0	0	0
a3) Coordinación de la Política de Gobierno	0	0	0	0	0	0
a4) Relaciones Exteriores	0	0	0	0	0	0
a5) Asuntos Financieros y Hacendarios	0	0	0	0	0	0
a6) Seguridad Nacional	0	0	0	0	0	0
a7) Asuntos de Orden Público y de Seguridad Interior	0	0	0	0	0	0
a8) Otros Servicios Generales	0	0	0	0	0	0
B. Desarrollo Social (B=b1+b2+b3+b4+b5+b6+b7)	87,110,000	6,958,978	94,068,978	84,352,988	84,352,988	9,715,990
b1) Protección Ambiental	0	0	0	0	0	0
b2) Vivienda y Servicios a la Comunidad	0	0	0	0	0	0
b3) Salud	0	0	0	0	0	0
b4) Recreación, Cultura y Otras Manifestaciones Sociales	87,110,000	6,958,978	94,068,978	84,352,988	84,352,988	9,715,990
b5) Educación	0	0	0	0	0	0
b6) Protección Social	0	0	0	0	0	0
b7) Otros Asuntos Sociales	0	0	0	0	0	0
C. Desarrollo Económico (C=c1+c2+c3+c4+c5+c6+c7+c8+c9)	0	0	0	0	0	0
c1) Asuntos Económicos, Comerciales y Laborales en General	0	0	0	0	0	0
c2) Agropecuaria, Silvicultura, Pesca y Caza	0	0	0	0	0	0
c3) Combustibles y Energía	0	0	0	0	0	0
c4) Minería, Manufacturas y Construcción	0	0	0	0	0	0
c5) Transporte	0	0	0	0	0	0
c6) Comunicaciones	0	0	0	0	0	0
c7) Turismo	0	0	0	0	0	0
c8) Ciencia, Tecnología e Innovación	0	0	0	0	0	0
c9) Otras Industrias y Otros Asuntos Económicos	0	0	0	0	0	0
D. Otras No Clasificadas en Funciones Anteriores (D=d1+d2+d3+d4)	0	0	0	0	0	0

7

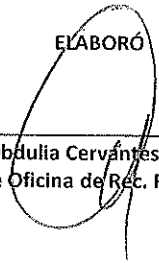
d1) Asignaciones de la Deuda Publica / Costo Financiero de la Deuda	0	0	0	0	0
d2) Transferencias, Participaciones y Aportaciones Entre Diferentes Niveles y Ordenes de Gobierno	0	0	0	0	0
d3) Saneamiento del Sistema Financiero	0	0	0	0	0
d4) Adeudos de Ejercicios Fiscales Anteriores	0	0	0	0	0
II. Gasto Etiquetado (II=A+B+C+D)	0	0	0	0	0
A. Gobierno (A=a1+a2+a3+a4+a5+a6+a7+a8)	0	0	0	0	0
a1) Legislación	0	0	0	0	0
a2) Justicia	0	0	0	0	0
a3) Coordinación de la Política de Gobierno	0	0	0	0	0
a4) Relaciones Exteriores	0	0	0	0	0
a5) Asuntos Financieros y Hacendarios	0	0	0	0	0
a6) Seguridad Nacional	0	0	0	0	0
a7) Asuntos de Orden Público y de Seguridad Interior	0	0	0	0	0
a8) Otros Servicios Generales	0	0	0	0	0
B. Desarrollo Social (B=b1+b2+b3+b4+b5+b6+b7)	0	0	0	0	0
b1) Protección Ambiental	0	0	0	0	0
b2) Vivienda y Servicios a la Comunidad	0	0	0	0	0
b3) Salud	0	0	0	0	0
b4) Recreación, Cultura y Otras Manifestaciones Sociales	0	0	0	0	0
b5) Educación	0	0	0	0	0
b6) Protección Social	0	0	0	0	0
b7) Otros Asuntos Sociales	0	0	0	0	0
C. Desarrollo Económico (C=c1+c2+c3+c4+c5+c6+c7+c8+c9)	0	0	0	0	0
c1) Asuntos Económicos, Comerciales y Laborales en General	0	0	0	0	0
c2) Agropecuaria, Silvicultura, Pesca y Caza	0	0	0	0	0
c3) Combustibles y Energía	0	0	0	0	0
c4) Minería, Manufacturas y Construcción	0	0	0	0	0
c5) Transporte	0	0	0	0	0
c6) Comunicaciones	0	0	0	0	0
c7) Turismo	0	0	0	0	0
c8) Ciencia, Tecnología e Innovación	0	0	0	0	0
c9) Otras Industrias y Otros Asuntos Económicos	0	0	0	0	0

9 b


D. Otr. , Clasificadas en Funciones Anteriores (D=d1+d2+d3+d4)	0	0	0	0	0	0
d1) Transacciones de la Deuda Publica / Costo Financiero de la Deuda	0	0	0	0	0	0
d2) Transferencias, Participaciones y Aportaciones Entre Diferentes Niveles y Ordenes de Gobierno	0	0	0	0	0	0
d3) Saneamiento del Sistema Financiero	0	0	0	0	0	0
d4) Adeudos de Ejercicios Fiscales Anteriores	0	0	0	0	0	0
III. Total de Egresos (III = I + II)	87,110,000	6,958,978	94,068,978	84,352,988	84,352,988	9,715,990

ERRORCOG

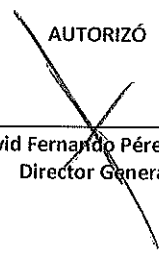
ELABORÓ


 C.P. Obdulia Cervantes Mendoza
 Jefa de Oficina de Rec. Financieros

VERIFICÓ


 Lic. Francisco Bravo Bravo
 Subdirector Administrativo

AUTORIZÓ


 Lic. David Fernando Pérez Medellín
 Director General



7.9

INSTITUTO VERACRUZANO DEL DEPORTE
Estado Analítico del Ejercicio del Presupuesto de Egresos Detallado - LDF
Clasificación de Servicios Personales por Categoría
Del 1 de enero al 31 de Diciembre de 2018
(PESOS)

Concepto (c)	Egresos					Subejercicio (e)
	Aprobado (d)	Ampliaciones/ (Reducciones)	Modificado	Devengado	Pagado	
I. Gasto No Etiquetado (I=A+B+C+D+E+F)	18,000,000	21,923	18,021,923	18,021,923	18,021,923	0
A. Personal Administrativo y de Servicio Público	18,000,000	21,923	18,021,923	18,021,923	18,021,923	0
B. Magisterio	0	0	0	0	0	0
C. Servicios de Salud (C=c1+c2)	0	0	0	0	0	0
c1) Personal Administrativo	0	0	0	0	0	0
c2) Personal Médico, Paramédico y afín	0	0	0	0	0	0
D. Seguridad Pública	0	0	0	0	0	0
E. Gastos asociados a la implementación de nuevas leyes federales o reformas a las mismas (E = e1 + e2)	0	0	0	0	0	0
e1) Nombre del Programa o Ley 1	0	0	0	0	0	0
e2) Nombre del Programa o Ley 2	0	0	0	0	0	0
F. Sentencias laborales definitivas	0	0	0	0	0	0
II. Gasto Etiquetado (II=A+B+C+D+E+F)	0	0	0	0	0	0
A. Personal Administrativo y de Servicio Público	0	0	0	0	0	0
B. Magisterio	0	0	0	0	0	0
C. Servicios de Salud (C=c1+c2)	0	0	0	0	0	0
c1) Personal Administrativo	0	0	0	0	0	0
c2) Personal Médico, Paramédico y afín	0	0	0	0	0	0
D. Seguridad Pública	0	0	0	0	0	0
E. Gastos asociados a la implementación de nuevas leyes federales o reformas a las mismas (E = e1 + e2)	0	0	0	0	0	0
e1) Nombre del Programa o Ley 1	0	0	0	0	0	0
e2) Nombre del Programa o Ley 2	0	0	0	0	0	0
F. Sentencias laborales definitivas	0	0	0	0	0	0
III. Total del Gasto en Servicios Personales (III = I + II)	18,000,000	21,923	18,021,923	18,021,923	18,021,923	0

ELABORÓ

C.P. Abdulla Cervantes Mendoza
 Jefa de oficina de Rec. Financieros

VERIFICÓ

Lic. Francisco Bravo Bravo
 Subdirector Administrativo

AUTORIZÓ

Lic. David Fernando Pérez Medellín
 Director General

INSTITUTO VERACRUZANO DEL DEPORTE
Guía de Cumplimiento de la Ley de Disciplina Financiera de las Entidades Federativas y Municipios
Del 1 de enero al 31 de Diciembre de 2018

Indicadores de Observancia (c)	Implementación		Resultado		Fundamento (h)	Comentarios (i)
	SI	NO	Monto o valor (f)	Unidad (pesos/porcentaje) (g)		
	Mecanismo de Verificación (d)	Fecha estimada de cumplimiento (e)				
INDICADORES PRESUPUESTARIOS						
A. INDICADORES CUANTITATIVOS						
1 Balance Presupuestario Sostenible (j)						
a. Propuesto	Iniciativa de Ley de Ingresos y Proyecto de Presupuesto de Egresos			pesos	Art. 6 y 19 de la LDF	
b. Aprobado	Ley de Ingresos y Presupuesto de Egresos			pesos	Art. 6 y 19 de la LDF	
c. Ejercido	Cuenta Pública / Formato 4 LDF			pesos	Art. 6 y 19 de la LDF	
2 Balance Presupuestario de Recursos Disponibles Sostenible (k)						
a. Propuesto	Iniciativa de Ley de Ingresos y Proyecto de Presupuesto de Egresos			pesos	Art. 6 y 19 de la LDF	
b. Aprobado	Ley de Ingresos y Presupuesto de Egresos			pesos	Art. 6 y 19 de la LDF	
c. Ejercido	Cuenta Pública / Formato 4 LDF			pesos	Art. 6 y 19 de la LDF	
3 Financiamiento Neto dentro del Techo de Financiamiento Neto (l)						
a. Propuesto						
b. Aprobado	Iniciativa de Ley de Ingresos Ley de Ingresos			pesos	Art. 6, 19 y 46 de la LDF	
c. Ejercido	Cuenta Pública / Formato 4 LDF			pesos	Art. 6, 19 y 46 de la LDF	
4 Recursos destinados a la atención de desastres naturales						
a. Asignación al fideicomiso para desastres naturales (m)						
a.1 Aprobado						
a.2 Pagado	Reporte Trím. Formato 6 a) Cuenta Pública / Formato 6 a)			pesos	Art. 9 de la LDF	
b. Aportación promedio realizada por la Entidad Federativa durante los 5 ejercicios previos, para Infraestructura dañada por desastres naturales (n)	Autorizaciones de recursos aprobados por el FONDEN			pesos	Art. 9 de la LDF	
c. Saldo del fideicomiso para desastres naturales (o)	Cuenta Pública / Auxiliar de Cuentas			pesos	Art. 9 de la LDF	
d. Costo promedio de los últimos 5 ejercicios de la reconstrucción de infraestructura dañada por desastres naturales (p)	Autorizaciones de recursos aprobados por el FONDEN			pesos	Art. 9 de la LDF	
5 Techo para servicios personales (q)						
a. Asignación en el Presupuesto de Egresos	Reporte Trím. Formato 6 d)			pesos	Art. 10 y 21 de la LDF	
b. Ejercido	Reporte Trím. Formato 6 d)			pesos	Art. 13 fracc. V y 21 de la LDF	
6 Previsiones de gasto para compromisos de pago derivados de APPs (r)						
a. Asignación en el Presupuesto de Egresos	Presupuesto de Egresos			pesos	Art. 11 y 21 de la LDF	
7 Techo de ADEFAS para el ejercicio fiscal (s)						
a. Propuesto	Proyecto de Presupuesto de Egresos			pesos	Art. 12 y 20 de la LDF	
b. Aprobado	Reporte Trím. Formato 6 a)			pesos	Art. 12 y 20 de la LDF	
c. Ejercido	Cuenta Pública / Formato 6 a)			pesos	Art. 12 y 20 de la LDF	
B. INDICADORES CUALITATIVOS						
1 Iniciativa de Ley de Ingresos y Proyecto de Presupuesto de Egresos						
a. Objetivos anuales, estrategias y metas para el ejercicio fiscal (t)	Iniciativa de Ley de Ingresos y Proyecto de Presupuesto de Egresos				Art. 5 y 18 de la LDF	
b. Proyecciones de ejercicios posteriores (u)	Iniciativa de Ley de Ingresos y Proyecto de Presupuesto de Egresos				Art. 5 y 18 de la LDF	

9

Descripción de riesgos relevantes y propuestas de acción para enfrentarlos (v)		Egresos / Formatos 7 a) y b)							
c. Resultados de ejercicios fiscales anteriores y el ejercicio fiscal en cuestión (w)		Iniciativa de Ley de Ingresos y Proyecto de Presupuesto de Egresos						Art. 5 y 18 de la LDF	
d. Estudio actuarial de las pensiones de sus trabajadores (x)		Iniciativa de Ley de Ingresos y Proyecto de Presupuesto de Egresos / Formatos 7 c) y d)						Art. 5 y 18 de la LDF	
e. Balance Presupuestario de Recursos Disponibles, en caso de ser negativo		Proyecto de Presupuesto de Egresos / Formato 8						Art. 5 y 18 de la LDF	
a. Razones excepcionales que justifican el Balance Presupuestario de Recursos Disponibles negativo (y)		Iniciativa de Ley de Ingresos o Proyecto de Presupuesto de Egresos						Art. 6 y 19 de la LDF	
b. Fuente de recursos para cubrir el Balance Presupuestario de Recursos Disponibles negativo (z)		Iniciativa de Ley de Ingresos o Proyecto de Presupuesto de Egresos						Art. 6 y 19 de la LDF	
c. Número de ejercicios fiscales y acciones necesarios para cubrir el Balance Presupuestario de Recursos Disponibles negativo (aa)		Iniciativa de Ley de Ingresos o Proyecto de Presupuesto de Egresos						Art. 6 y 19 de la LDF	
d. Informes Trimestrales sobre el avance de las acciones para recuperar el Balance Presupuestario de Recursos Disponibles (bb)		Reporte Trim. y Cuenta Pública						Art. 6 y 19 de la LDF	

9 Servicios Personales									
a. Remuneraciones de los servidores públicos (cc)		Proyecto de Presupuesto							Art. 10 y 21 de la LDF
b. Previsiones salariales y económicas para cubrir incrementos salariales, creación de plazas y otros (dd)		Proyecto de Presupuesto							Art. 10 y 21 de la LDF

INDICADORES DEL EJERCICIO PRESUPUESTARIO

A. INDICADORES CUANTITATIVOS

1 Ingresos Excedentes derivados de Ingresos de Libre Disposición

a. Monto de Ingresos Excedentes derivados de ILD (ee)		Cuenta Pública / Formato 5				pesos		Art. 14 y 21 de la LDF	
b. Monto de Ingresos Excedentes derivados de ILD destinados al fin del A.14, fracción I de la LDF (ff)		Cuenta Pública				pesos		Art. 14 y 21 de la LDF	
c. Monto de Ingresos Excedentes derivados de ILD destinados al fin del A.14, fracción II, a) de la LDF (gg)		Cuenta Pública				pesos		Art. 14 y 21 de la LDF	
d. Monto de Ingresos Excedentes derivados de ILD destinados al fin del A.14, fracción II, b) de la LDF (hh)		Cuenta Pública				pesos		Art. 14 y 21 de la LDF	
e. Monto de Ingresos Excedentes derivados de ILD destinados al fin del artículo noveno transitorio de la LDF (ii)						pesos		Art. Noveno Transitorio de la LDF	

B. INDICADORES CUALITATIVOS

1 Análisis Costo-Beneficio para programas o proyectos de inversión mayores a 10 millones de UDIS (jj)		Página de internet de la Secretaría de Finanzas o Tesorería Municipal						Art. 13 frac. III y 21 de la LDF	
2 Análisis de conveniencia y análisis de transferencia de riesgos de los proyectos APPs (kk)		Página de internet de la Secretaría de Finanzas o Tesorería Municipal						Art. 13 frac. III y 21 de la LDF	
3 Identificación de población objetivo, destino y temporalidad de subsidios (ll)		Página de internet de la Secretaría de Finanzas o Tesorería Municipal						Art. 13 frac. VII y 21 de la LDF	

INDICADORES DE DEUDA PÚBLICA

A. INDICADORES CUANTITATIVOS

1 Obligaciones a Corto Plazo

a. Límite de Obligaciones a Corto Plazo (mm)				N.A.		N.A.	pesos	Art. 30 frac. I de la LDF	
b. Obligaciones a Corto Plazo (nn)				N.A.		N.A.	pesos	Art. 30 frac. I de la LDF	

ELABORÓ
C.P. Obdulio Cervantes Mendoza
Jefa de Oficina de Rep. Financieros

VERIFICÓ
Lic. Francisco Bravo Bravo
Subdirector Administrativo

AUTORIZÓ
Lic. David Fernando Pérez Medellín
Director General

INSTITUTO VERACRUZANO DEL DEPORTE

Proyecciones de Ingresos - LDF

(PESOS)

(CIFRAS NOMINALES)

Concepto (b)	Año en Cuestión (de Iniciativa de Ley) (c)	Año 1 (d)	Año 2 (d)	Año 3 (d)	Año 4 (d)	2018
<p>1. Ingresos de Libre Disposición (1=A+B+C+D+E+F+G+H+I+J+K+L)</p> <ul style="list-style-type: none"> A. Impuestos B. Cuotas y Aportaciones de Seguridad Social C. Contribuciones de Mejoras D. Derechos E. Productos F. Aprovechamientos G. Ingresos por Ventas de Bienes y Servicios H. Participaciones I. Incentivos Derivados de la Colaboración Fiscal J. Transferencias K. Convenios L. Otros Ingresos de Libre Disposición <p>2. Transferencias Federales Etiquetadas (2=A+B+C+D+E)</p> <ul style="list-style-type: none"> A. Aportaciones B. Convenios C. Fondos Distintos de Aportaciones D. Transferencias, Subsidios y Subvenciones, y Pensiones y Jubilaciones E. Otras Transferencias Federales Etiquetadas <p>3. Ingresos Derivados de Financiamientos (3=A)</p> <ul style="list-style-type: none"> A. Ingresos Derivados de Financiamientos <p>4. Total de Ingresos Proyectados (4=1+2+3)</p>						<p align="center">5,500,000.00</p> <p align="center">81,610,000.00</p> <p align="center">87,110,000.00</p>
<p>Datos Informativos</p> <p>1. Ingresos Derivados de Financiamientos con Fuente de Pago de Recursos de Libre Disposición</p> <p>2. Ingresos derivados de Financiamientos con Fuente de Pago de Transferencias Federales Etiquetadas</p> <p>3. Ingresos Derivados de Financiamiento (3 = 1 + 2)</p>						

INSTITUTO VERACRUZANO DEL DEPORTE

Proyecciones de Egresos - LDF

(PESOS)

(CIFRAS NOMINALES)

Concepto (b)	Año en Cuestión (de proyecto de presupuesto) (c)	Año 1 (d)	Año 2 (d)	Año 3 (d)	Año 4 (d)	2018
1. Gasto No Etiquetado (1=A+B+C+D+E+F+G+H+I) A. Servicios Personales B. Materiales y Suministros C. Servicios Generales D. Transferencias, Asignaciones, Subsidios y Otras Ayudas E. Bienes Muebles, Inmuebles e Intangibles F. Inversión Pública G. Inversiones Financieras y Otras Provisiones H. Participaciones y Aportaciones I. Deuda Pública						18,000,000.00 13,000,000.00 28,230,000.00 27,380,000.00 500,000.00
2. Gasto Etiquetado (2=A+B+C+D+E+F+G+H+I) A. Servicios Personales B. Materiales y Suministros C. Servicios Generales D. Transferencias, Asignaciones, Subsidios y Otras Ayudas E. Bienes Muebles, Inmuebles e Intangibles F. Inversión Pública G. Inversiones Financieras y Otras Provisiones H. Participaciones y Aportaciones I. Deuda Pública						
3. Total de Egresos Proyectados (3 = 1 + 2)						87,110,000.00

INSTITUTO VERACRUZANO DEL DEPORTE

Resultados de Ingresos - LDF

(PESOS)

Concepto (b)	Año 5 1 (c)	Año 4 1 (c)	Año 3 1 (c)	Año 2 1 (c)	Año 1 1 (c)	Año del 2018
1. Ingresos de Libre Disposición (1=A+B+C+D+E+F+G+H+I+J+K+L)						
A. Impuestos						
B. Cuotas y Aportaciones de Seguridad Social						
C. Contribuciones de Mejoras						
D. Derechos						
E. Productos						
F. Aprovechamientos						
G. Ingresos por Ventas de Bienes y Servicios						5,944,275.00
H. Participaciones						
I. Incentivos Derivados de la Colaboración Fiscal						
J. Transferencias						88,073,422.00
K. Convenios						
L. Otros Ingresos de Libre Disposición						51,281.00
2. Transferencias Federales Etiquetadas (2=A+B+C+D+E)						
A. Aportaciones						
B. Convenios						
C. Fondos Distintos de Aportaciones						
D. Transferencias, Subsidios y Subvenciones, y Pensiones y Jubilaciones						
E. Otras Transferencias Federales Etiquetadas						
3. Ingresos Derivados de Financiamientos (3=A)						
A. Ingresos Derivados de Financiamientos						
4. Total de Resultados de Ingresos (4=1+2+3)						94,068,978.00
Datos Informativos						
1. Ingresos Derivados de Financiamientos con Fuente de Pago de Recursos de Libre Disposición						
2. Ingresos derivados de Financiamientos con Fuente de Pago de Transferencias Federales Etiquetadas						
3. Ingresos Derivados de Financiamiento (3 = 1 + 2)						

1. Los importes corresponden al momento contable de los ingresos devengados.

2. Los importes corresponden a los ingresos devengados al cierre trimestral más reciente disponible y estimados para el resto del ejercicio.

7

INSTITUTO VERACRUZANO DEL DEPORTE						
Resultados de Egresos - LDF						
(PESOS)						
Concepto (b)	Año 5 1 (c)	Año 4 1 (c)	Año 3 1 (c)	Año 2 1 (c)	Año 1 1 (c)	Año del 2018
1. Gasto No Etiquetado (1=A+B+C+D+E+F+G+H+I)						
A. Servicios Personales						18,021,923.00
B. Materiales y Suministros						6,774,304.00
C. Servicios Generales						25,801,326.00
D. Transferencias, Asignaciones, Subsidios y Otras Ayudas						33,205,726.00
E. Bienes Muebles, Inmuebles e Intangibles						549,709.00
F. Inversión Pública						
G. Inversiones Financieras y Otras Provisiones						
H. Participaciones y Aportaciones						
I. Deuda Pública						
2. Gasto Etiquetado (2=A+B+C+D+E+F+G+H+I)						
A. Servicios Personales						
B. Materiales y Suministros						
C. Servicios Generales						
D. Transferencias, Asignaciones, Subsidios y Otras Ayudas						
E. Bienes Muebles, Inmuebles e Intangibles						
F. Inversión Pública						
G. Inversiones Financieras y Otras Provisiones						
H. Participaciones y Aportaciones						
I. Deuda Pública						
3. Total del Resultado de Egresos (3=1+2)						84,352,988.00


1. Los importes corresponden a los egresos totales devengados.

2. Los importes corresponden a los egresos devengados al cierre trimestral más reciente disponible y estimados para el resto del ejercicio.

g b

INSTITUTO VERACRUZANO DEL DEPORTE
Informe sobre Estudios Actuariales - LDF

	Pensiones y jubilaciones	Salud	Riesgos de trabajo	Invalidez y vida	Otras prestaciones sociales
Tipo de Sistema Prestación laboral o Fondo general para trabajadores del estado o municipio Beneficio definido, Contribución definida o Mixto Población afiliada Activos Edad máxima Edad mínima Edad promedio Pensionados y Jubilados Edad máxima Edad mínima Edad promedio Beneficiarios Promedio de años de servicio (trabajadores activos) Aportación individual al plan de pensión como % del salario Aportación del ente público al plan de pensión como % del salario Crecimiento esperado de los pensionados y jubilados (como %) Crecimiento esperado de los activos (como %) Edad de Jubilación o Pensión Esperanza de vida Ingresos del Fondo Ingresos Anuales al Fondo de Pensiones Nómina anual Activos Pensionados y Jubilados Beneficiarios de Pensionados y Jubilados Monto mensual por pensión Máximo Mínimo Promedio Monto de la reserva Valor presente de las obligaciones Pensiones y Jubilaciones en curso de pago Generación actual	"ESTE ORGANISMO NO CUENTA CON INFORMACION REFERENTE A ESTUDIOS ACTUARIALES, POR LO TANTO SE PRESENTA SIN DATOS"				

9 

INSTITUTO VERACRUZANO DEL DEPORTE

7.3

Informe Analítico de Obligaciones Diferentes de Financiamientos LDF

Del 1 de enero al 31 de Diciembre de 2018

(PESOS)

Denominación de las Obligaciones Diferentes de Financiamiento (c)	Fecha del Contrato (d)	Fecha de Inicio de operación del proyecto (e)	Fecha de vencimiento (f)	Monto de la inversión pactado (g)	Plazo pactado (h)	Monto promedio mensual del pago de la contraprestación (i)	Monto promedio mensual del pago de la contraprestación correspondiente al pago de inversión (j)	Monto pagado de la inversión al 31 de diciembre de 2017	Monto pagado de la inversión actualizado al XX de XXXX de 20XX (l)	Saldo pendiente por pagar de la inversión al XX de XXXX de 20XX (m = g-l)
A. Asociaciones Público Privadas (APP's) (A=a+b+c+d)				0		0	0	0	0	0
a) APP 1				0		0	0	0	0	0
b) APP 2				0		0	0	0	0	0
c) APP 3				0		0	0	0	0	0
d) APP XX				0		0	0	0	0	0
B. Otros Instrumentos (B=a+b+c+d)				0		0	0	0	0	0
a) Otro Instrumento 1				0		0	0	0	0	0
b) Otro Instrumento 2				0		0	0	0	0	0
c) Otro Instrumento 3				0		0	0	0	0	0
d) Otro Instrumento XX				0		0	0	0	0	0
C. Total de Obligaciones Diferentes de Financiamiento (C=A+B)				0		0	0	0	0	0

ELABORÓ

C.P. Obdulia Cervantes Mendoza
Jefa de Oficina de Rec. Financieros

VERIFICÓ

Lic. Francisco Bravo Bravo
Subdirector Administrativo

AUTORIZÓ

Lic. David Fernando Pérez Medellín
Director General

INSTITUTO VERACRUZANO DEL DEPORTE

Proyecciones de Ingresos - LDF

(PESOS)

(CIFRAS NOMINALES)

Concepto (b)	Año en Cuestión (de iniciativa de Ley) (c)	Año 1 (d)	Año 2 (d)	Año 3 (d)	Año 4 (d)	2018
1. Ingresos de Libre Disposición (1=A+B+C+D+E+F+G+H+I+J+K+L) A. Impuestos B. Cuotas y Aportaciones de Seguridad Social C. Contribuciones de Mejoras D. Derechos E. Productos F. Aprovechamientos G. Ingresos por Ventas de Bienes y Servicios H. Participaciones I. Incentivos Derivados de la Colaboración Fiscal J. Transferencias K. Convenios L. Otros Ingresos de Libre Disposición						5,500,000.00
2. Transferencias Federales Etiquetadas (2=A+B+C+D+E) A. Aportaciones B. Convenios C. Fondos Distintos de Aportaciones D. Transferencias, Subsidios y Subvenciones, y Pensiones y Jubilaciones E. Otras Transferencias Federales Etiquetadas						81,610,000.00
3. Ingresos Derivados de Financiamientos (3=A) A. Ingresos Derivados de Financiamientos						
4. Total de Ingresos Proyectados (4=1+2+3)						87,110,000.00
Datos Informativos 1. Ingresos Derivados de Financiamientos con Fuente de Pago de Recursos de Libre Disposición 2. Ingresos derivados de Financiamientos con Fuente de Pago de Transferencias Federales Etiquetadas 3. Ingresos Derivados de Financiamiento (3 = 1 + 2)						

INSTITUTO VERACRUZANO DEL DEPORTE

Proyecciones de Egresos - LDF

(PESOS)

(CIFRAS NOMINALES)

Concepto (b)	Año en Cuestión (de proyecto de presupuesto) (c)	Año 1 (d)	Año 2 (d)	Año 3 (d)	Año 4 (d)	2018
1. Gasto No Etiquetado (1=A+B+C+D+E+F+G+H+I)						
A. Servicios Personales						18,000,000.00
B. Materiales y Suministros						13,000,000.00
C. Servicios Generales						28,230,000.00
D. Transferencias, Asignaciones, Subsidios y Otras Ayudas						27,380,000.00
E. Bienes Muebles, Inmuebles e Intangibles						500,000.00
F. Inversión Pública						
G. Inversiones Financieras y Otras Provisiones						
H. Participaciones y Aportaciones						
I. Deuda Pública						
2. Gasto Etiquetado (2=A+B+C+D+E+F+G+H+I)						
A. Servicios Personales						
B. Materiales y Suministros						
C. Servicios Generales						
D. Transferencias, Asignaciones, Subsidios y Otras Ayudas						
E. Bienes Muebles, Inmuebles e Intangibles						
F. Inversión Pública						
G. Inversiones Financieras y Otras Provisiones						
H. Participaciones y Aportaciones						
I. Deuda Pública						
3. Total de Egresos Proyectados (3 = 1 + 2)						87,110,000.00

INSTITUTO VERACRUZANO DEL DEPORTE						
Resultados de Ingresos - LDF						
(PESOS)						
Concepto (b)	Año 5 1 (c)	Año 4 1 (c)	Año 3 1 (c)	Año 2 1 (c)	Año 1 1 (c)	Año del 2018
1. Ingresos de Libre Disposición (1=A+B+C+D+E+F+G+H+I+J+K+L)						
A. Impuestos						
B. Cuotas y Aportaciones de Seguridad Social						
C. Contribuciones de Mejoras						
D. Derechos						
E. Productos						
F. Aprovechamientos						
G. Ingresos por Ventas de Bienes y Servicios						5,944,275.00
H. Participaciones						
I. Incentivos Derivados de la Colaboración Fiscal						
J. Transferencias						88,073,422.00
K. Convenios						
L. Otros Ingresos de Libre Disposición						51,281.00
2. Transferencias Federales Etiquetadas (2=A+B+C+D+E)						
A. Aportaciones						
B. Convenios						
C. Fondos Distintos de Aportaciones						
D. Transferencias, Subsidios y Subvenciones, y Pensiones y Jubilaciones						
E. Otras Transferencias Federales Etiquetadas						
3. Ingresos Derivados de Financiamientos (3=A)						
A. Ingresos Derivados de Financiamientos						
4. Total de Resultados de Ingresos (4=1+2+3)						94,068,978.00
Datos Informativos						
1. Ingresos Derivados de Financiamientos con Fuente de Pago de Recursos de Libre Disposición						
2. Ingresos derivados de Financiamientos con Fuente de Pago de Transferencias Federales Etiquetadas						
3. Ingresos Derivados de Financiamiento (3 = 1 + 2)						

1. Los importes corresponden al momento contable de los ingresos devengados.

2. Los importes corresponden a los ingresos devengados al cierre trimestral más reciente disponible y estimados para el resto del ejercicio.

INSTITUTO VERACRUZANO DEL DEPORTE

Resultados de Egresos - LDF

(PESOS)

Concepto (b)	Año 5 1 (c)	Año 4 1 (c)	Año 3 1 (c)	Año 2 1 (c)	Año 1 1 (c)	Año del 2018
1. Gasto No Etiquetado (1=A+B+C+D+E+F+G+H+I)						
A. Servicios Personales						18,021,923.00
B. Materiales y Suministros						6,774,304.00
C. Servicios Generales						25,801,326.00
D. Transferencias, Asignaciones, Subsidios y Otras Ayudas						33,205,726.00
E. Bienes Muebles, Inmuebles e Intangibles						549,709.00
F. Inversión Pública						
G. Inversiones Financieras y Otras Provisiones						
H. Participaciones y Aportaciones						
I. Deuda Pública						
2. Gasto Etiquetado (2=A+B+C+D+E+F+G+H+I)						
A. Servicios Personales						
B. Materiales y Suministros						
C. Servicios Generales						
D. Transferencias, Asignaciones, Subsidios y Otras Ayudas						
E. Bienes Muebles, Inmuebles e Intangibles						
F. Inversión Pública						
G. Inversiones Financieras y Otras Provisiones						
H. Participaciones y Aportaciones						
I. Deuda Pública						
3. Total del Resultado de Egresos (3=1+2)						84,352,988.00

1. Los importes corresponden a los egresos totales devengados.

2. Los importes corresponden a los egresos devengados al cierre trimestral más reciente disponible y estimados para el resto del ejercicio.

INSTITUTO VERACRUZANO DEL DEPORTE
Informe sobre Estudios Actuariales - LDF

	Pensiones y jubilaciones	Salud	Riesgos de trabajo	Invalidez y vida	Otras prestaciones sociales
Tipo de Sistema Prestación laboral o Fondo general para trabajadores del estado o municipio Beneficio definido, Contribución definida o Mixto Población afiliada Activos Edad máxima Edad mínima Edad promedio Pensionados y Jubilados Edad máxima Edad mínima Edad promedio Beneficiarios Promedio de años de servicio (trabajadores activos) Aportación individual al plan de pensión como % del salario Aportación del ente público al plan de pensión como % del salario Crecimiento esperado de los pensionados y jubilados (como %) Crecimiento esperado de los activos (como %) Edad de Jubilación o Pensión Esperanza de vida Ingresos del Fondo Ingresos Anuales al Fondo de Pensiones Nómina anual Activos Pensionados y Jubilados Beneficiarios de Pensionados y Jubilados Monto mensual por pensión Máximo Mínimo Promedio Monto de la reserva Valor presente de las obligaciones Pensiones y Jubilaciones en curso de pago Generación actual	"ESTE ORGANISMO NO CUENTA CON INFORMACION REFERENTE A ESTUDIOS ACTUARIALES, POR LO TANTO SE PRESENTA SIN DATOS"				

Generaciones futuras					
Valor presente de las contribuciones asociadas a los sueldos futuros de cotización X%					
Generación actual					
Generaciones futuras					
Valor presente de aportaciones futuras					
Generación actual					
Generaciones futuras					
Otros Ingresos					
Déficit/superávit actuarial					
Generación actual					
Generaciones futuras					
Período de suficiencia					
Año de descapitalización					
Tasa de rendimiento					
Estudio actuarial					
Año de elaboración del estudio actuarial					
Empresa que elaboró el estudio actuarial					

Handwritten signature or mark.



30 GOBIERNO DEL ESTADO DE VERACRUZ DE IGNACIO DE LA LLAVE
INSTITUTO VERACRUZANO DEL DEPORTE

ESTADO ANALÍTICO DE INGRESOS
DEL 1 DE ENERO AL 31 DE DICIEMBRE DE 2018

Fecha: 25/ENERO/2019

Rubros de Ingresos	Ingresos Estimado	Ampliaciones y Reducciones	Ingresos Modificado	Ingresos Devengado	Ingresos Recaudado	Diferencia/Ingresos Excedentes
Impuestos						
Cuotas y Aportaciones de Seguridad Social						
Contribuciones						
Derechos						
Productos						
Corriente						
Capital						
Aprovechamientos						
Corriente						
Capital						
Ingresos por Ventas de Bienes y Servicios	5,500,000.00	2,625,768.86	8,125,768.86	5,995,555.43	4,995,548.54	495,448.54
Participaciones y Aportaciones						
Transferencias, Asignaciones, Subsidios y Otras Ayudas	81,610,000.00	4,333,208.75	85,943,208.75	88,073,422.18	80,914,069.97	-695,930.03
Ingresos Derivados de Financiamientos						
TOTAL	87,110,000.00	6,958,977.61	94,068,977.61	94,068,977.61	86,909,618.51	-200,381.49

Estado Analítico de Ingresos Por Fuente de Financiamiento	Ingresos Estimado	Ampliaciones y Reducciones	Ingresos Modificado	Ingresos Devengado	Ingresos Recaudado	Diferencia/Ingresos Excedentes
INGRESOS DEL GOBIERNO						
Impuestos						
Contribuciones de Mejoras						
Derechos						
Productos						
Corriente						
Capital						
Aprovechamientos						
Corriente						
Capital						
Participaciones y Aportaciones						
Transferencias, Asignaciones, Subsidios y Otras Ayudas						
INGRESOS DE ORGANISMOS Y EMPRESAS						
Cuotas y Aportaciones de Seguridad Social						
Ingresos por Ventas de Bienes y Servicios	5,500,000.00	2,625,768.86	8,125,768.86	5,995,555.43	4,995,548.54	495,448.54
Transferencias, Asignaciones, Subsidios y Otras Ayudas	81,610,000.00	4,333,208.75	85,943,208.75	88,073,422.18	80,914,069.97	-695,930.03
INGRESOS DERIVADOS DE FINANCIAMIENTO						
Ingresos Derivados de Financiamientos						
TOTAL	87,110,000.00	6,958,977.61	94,068,977.61	94,068,977.61	86,909,618.51	-200,381.49
TOTALES	87,110,000.00	6,958,977.61	94,068,977.61	94,068,977.61	86,909,618.51	-200,381.49

"BAJO PROTESTA DE DECIR VERDAD DECLARAMOS QUE LOS ESTADOS FINANCIEROS Y SUS NOTAS, SON RAZONABLEMENTE CORRECTOS Y SON RESPONSABILIDAD DEL EMISOR"

ELABORÓ
JEFE DE OFICINA DE RECURSOS FINANCIEROS

C.P. OBEJULIACER VANTES MENDOZA

VERIFICÓ
SUBDIRECTOR ADMINISTRATIVO

LIC. FRANCISCO BRAVO BRAVO

AUTORIZÓ
DIRECTOR GENERAL

LIC. DAVID FERNANDO PEREZ MEDELLIN

GOBIERNO DEL ESTADO DE VERACRUZ DE IGNACIO DE LA LLAVE
CUARTO TRIMESTRE 2018
INSTITUTO VERACRUZANO DEL DEPORTE
Estado Analítico de Ingresos
Del 1 de Enero al 31 de Diciembre de 2018

Rubro de Ingresos	Ingreso					Diferencia
	Estimado	Ampliaciones y Reducciones	Modificado	Devengado	Recaudado	
	(1)	(2)	(3= 1+2)	(4)	(5)	
Impuestos	0	0	0	0	0	0
Cuotas y Aportaciones de Seguridad Social	0	0	0	0	0	0
Contribuciones de Mejoras	0	0	0	0	0	0
Derechos	0	0	0	0	0	0
Productos	0	0	0	0	0	0
Corriente	0	0	0	0	0	0
Capital	0	0	0	0	0	0
Aprovechamientos	0	0	0	0	0	0
Corriente	0	0	0	0	0	0
Capital	0	0	0	0	0	0
Ingresos por Ventas de Bienes y Servicios	5,500,000	2,625,769	8,125,769	5,995,555	5,995,549	495,549
Participaciones y Aportaciones	0	0	0	0	0	0
Transferencias, Asignaciones, Subsidios y Otras Ayudas	81,610,000	4,333,209	85,943,209	88,073,422	80,914,070	-695,930
Ingresos Derivados de Financiamientos	0	0	0	0	0	0
Total	87,110,000	6,958,978	94,068,978	94,068,977	86,909,619	-200,381
				Ingresos excedentes		

Estado Analítico de Ingresos Por Fuente de Financiamiento	Ingreso					Diferencia
	Estimado	Ampliaciones y Reducciones	Modificado	Devengado	Recaudado	
	(1)	(2)	(3= 1+2)	(4)	(5)	
Ingresos del Gobierno	0	0	0	0	0	0
Impuestos	0	0	0	0	0	0
Contribuciones de Mejoras	0	0	0	0	0	0
Derechos	0	0	0	0	0	0
Productos	0	0	0	0	0	0
Corriente	0	0	0	0	0	0
Capital	0	0	0	0	0	0
Aprovechamientos	0	0	0	0	0	0
Corriente	0	0	0	0	0	0
Capital	0	0	0	0	0	0
Participaciones y Aportaciones	0	0	0	0	0	0
Transferencias, Asignaciones, Subsidios y Otras Ayudas	0	0	0	0	0	0
Ingresos de Organismos y Empresas	87,110,000	6,958,978	94,068,978	94,068,977	86,909,619	-200,381
Cuotas y Aportaciones de Seguridad Social	0	0	0	0	0	0
Ingresos por Ventas de Bienes y Servicios	5,500,000	2,625,769	8,125,769	5,995,555	5,995,549	495,549
Transferencias, Asignaciones, Subsidios y Otras Ayudas	81,610,000	4,333,209	85,943,209	88,073,422	80,914,070	-695,930
Ingresos derivados de financiamiento	0	0	0	0	0	0
Ingresos Derivados de Financiamientos	0	0	0	0	0	0
Total	87,110,000	6,958,978	94,068,978	94,068,977	86,909,619	-200,381
				Ingresos excedentes		

91



VERACRUZ
GOBIERNO
DEL ESTADO



ME LLENA DE ORGULLO

SECRETARÍA DE FINANZAS Y PLANEACIÓN

INSTITUTO VERACRUZANO DEL DEPORTE

INTEGRACIÓN Y JUSTIFICACIÓN DE SALDOS EN CUENTAS DE ORDEN AL 31 DE DICIEMBRE DE 2018

No. DE CUENTA	CONCEPTO	IMPORTE	JUSTIFICA CIÓN	ANEXO
7-4-1-1-0001-0001	VARIOS JUICIOS LABORALES	\$21'271,000.00	DEMANDAS LABORALES	EXPEDIENTES LABORALES: 405/VI/2016, 621/VI/2015, 711/VI/2014, 744/2018-VI, 723/VI/2011, 1046/VI/2011-VI, 993/VI/2011, 972/VI/2015, 558/VI/2012, 1107/VI/2013, 111/VI/2017, BAT 0631/2014, 841/VI/2017, 509/2017-V, 101/VI/2016, 139/VI/2017, 459/VI/2017, 470/VI/2016, 307/2018-1, 1194/2018-VI, 1204/2018-VI, 565/VI/2012
7-4-1-1-0004-0001	VARIOS JUICIOS MERCANTILES	\$10'450,800.00	DEMANDAS MERCANTILES	EXPEDIENTES MERCANTILES 104/2017, 1000/2016, 486/2014, 1852/2016, 1323/2017
7-4-1-1-0005-0004	ADMINISTRATIVOS	\$11'041,615.18	DEMANDAS ADMINISTRATIVOS	EXPEDIENTES ADMINISTRATIVOS 669/2016/I ^a -II, 34/2017/3 ^a -III, 117/2017/2 ^a -II, 327/2017/2 ^a -III, 113/2016/I, 403/2016/III, 301/2019/1 ^a -II, 812/2012/2 ^a -VI
	TOTAL	\$42,763,415.18		

ELABORÓ

C.P. OBDULIA CERVANTES MENDOZA
JEFA DE OFICINA DE RECURSOS FINANCIEROS

VEIFICÓ

LIC. FRANCISCO BRAVO BRAVO
SUBDIRECTOR ADMINISTRATIVO

AUTORIZÓ

DR. DAVID FERNANDO PEREZ MEDELLIN
DIRECTOR GENERAL

7.4

INSTITUTO VERACRUZANO DEL DEPORTE
Balance Presupuestario - LDF
Del 1 de enero al 31 de Diciembre de 2018
(PESOS)

Concepto (c)	Estimado/ Aprobado (d)	Devengado	Recaudado/ Pagado
A. Ingresos Totales (A = A1+A2+A3)	87,110,000.00	0.00	94,068,978.00
A1. Ingresos de Libre Disposición	87,110,000.00	0.00	94,068,978.00
A2. Transferencias Federales Etiquetadas	0.00	0.00	0.00
A3. Financiamiento Neto	0.00	0.00	
B. Egresos Presupuestarios1 (B = B1+B2)	87,110,000.00	84,352,988.00	84,352,988.00
B1. Gasto No Etiquetado (sin incluir Amortización de la Deuda Pública)	87,110,000.00	84,352,988.00	84,352,988.00
B2. Gasto Etiquetado (sin incluir Amortización de la Deuda Pública)	0.00	0.00	0.00
C. Remanentes del Ejercicio Anterior (C = C1 + C2)	0.00	0.00	0.00
C1. Remanentes de Ingresos de Libre Disposición aplicados en el periodo	0.00	0.00	0.00
C2. Remanentes de Transferencias Federales Etiquetadas aplicados en el periodo	0.00	0.00	0.00
I. Balance Presupuestario (I = A - B + C)	0.00	-84,352,988.00	9,715,990.00
II. Balance Presupuestario sin Financiamiento Neto (II = I - A3)	0.00	-84,352,988.00	9,715,990.00
III. Balance Presupuestario sin Financiamiento Neto y sin Remanentes del Ejercicio Anterior (III=II - C)	0.00	-84,352,988.00	9,715,990.00

Concepto	Aprobado	Devengado	Pagado
E. Intereses, Comisiones y Gastos de la Deuda (E = E1+E2)	0.00	0.00	0.00
E1. Intereses, Comisiones y Gastos de la Deuda con Gasto No Etiquetado	0.00	0.00	0.00
E2. Intereses, Comisiones y Gastos de la Deuda con Gasto Etiquetado	0.00	0.00	0.00
IV. Balance Primario (IV = III + E)	0.00	-84,352,988.00	9,715,990.00

Concepto	Estimado/ Aprobado	Devengado	Recaudado/ Pagado
F. Financiamiento (F = F1 + F2)	0.00	0.00	0.00
F1. Financiamiento con Fuente de Pago de Ingresos de Libre Disposición	0.00	0.00	0.00
F2. Financiamiento con Fuente de Pago de Transferencias Federales Etiquetadas	0.00	0.00	0.00
G. Amortización de la Deuda (G = G1 + G2)	0.00	0.00	0.00
G1. Amortización de la Deuda Pública con Gasto No Etiquetado	0.00	0.00	0.00
G2. Amortización de la Deuda Pública con Gasto Etiquetado	0.00	0.00	0.00
A3. Financiamiento Neto (A3 = F - G)	0.00	0.00	0.00

Concepto	Estimado/ Aprobado	Devengado	Recaudado/ Pagado
A1. Ingresos de Libre Disposición	87,110,000.00	0.00	94,068,978.00
A3.1 Financiamiento Neto con Fuente de Pago de Ingresos de Libre Disposición (A3.1 = F1 - G1)	0.00	0.00	0.00
F1. Financiamiento con Fuente de Pago de Ingresos de Libre Disposición	0.00	0.00	0.00
G1. Amortización de la Deuda Pública con Gasto No Etiquetado	0.00	0.00	0.00
B1. Gasto No Etiquetado (sin incluir Amortización de la Deuda Pública)	87,110,000.00	84,352,988.00	84,352,988.00
C1. Remanentes de Ingresos de Libre Disposición aplicados en el periodo	0.00	0.00	0.00
V. Balance Presupuestario de Recursos Disponibles (V = A1 + A3.1 + B1 + C1)	0.00	84,352,988.00	9,068,978.00
VI. Balance Presupuestario de Recursos Disponibles sin Financiamiento Neto (VI = V - A3.1)	0.00	84,352,988.00	9,068,978.00

Concepto	Estimado/ Aprobado	Devengado	Recaudado/ Pagado
A2. Transferencias Federales Etiquetadas	0.00	0.00	0.00
A3.2 Financiamiento Neto con Fuente de Pago de Transferencias Federales Etiquetadas (A3.2 = F2 - G2)	0.00	0.00	0.00
F2. Financiamiento con Fuente de Pago de Transferencias Federales Etiquetadas	0.00	0.00	0.00
G2. Amortización de la Deuda Pública con Gasto Etiquetado	0.00	0.00	0.00
B2. Gasto Etiquetado (sin incluir Amortización de la Deuda Pública)	0.00	0.00	0.00
C2. Remanentes de Transferencias Federales Etiquetadas aplicados en el periodo	0.00	0.00	0.00
VII. Balance Presupuestario de Recursos Etiquetados (VII = A2 + A3.2 - B2 + C2)	0.00	0.00	0.00
VIII. Balance Presupuestario de Recursos Etiquetados sin Financiamiento Neto (VIII = VII - A3.2).	0.00	0.00	0.00

ELABORÓ

C.P. Obdulia Cervantes Mendoza
Jefa de Oficina de Rec. Financieros

VERIFICÓ

Lic. Francisco Bravo Bravo
Subdirector Administrativo

AUTORIZÓ

Lic. David Fernando Pérez Medellín
Director General

GOBIERNO DEL ESTADO DE VERACRUZ DE IGNACIO DE LLAVE

- Notas a los Estado Financieros
Al 31 DE DICIEMBRE DE 2018

A) NOTAS DE DESGLOSE INFORMACION CONTABLE

I) NOTAS AL ESTADO DE SITUACIÓN FINANCIERA

ACTIVO

Efectivo y Equivalentes

El Saldo en Efectivo es por \$5'460,969.28 y representa el importe en Bancos al día 31 de Diciembre del 2018, el cual se refleja de la siguiente manera:

BANCO	SALDO EN ESTADOS FINANCIEROS AL 31 DE DICIEMBRE DE 2018
BANAMEX	\$3'101,435.54
BANORTE	1'440,363
TOTAL	\$4'541,798.45

Derecho a Recibir Efectivo y Bienes o Servicios

El Saldo en a Entidades Federativas al 31 de Diciembre del 2018 es de \$153'696,360.30 derivado de adeudos de SEFIPLAN como se muestra a continuación:

EJERCICIO	IMPORTE
2011	86'989,184.40
2016	21'234,159.00
2017	37'787,891.71
• 2018	7'685,125.21



El Saldo en **Deudores Diversos** al 31 de Diciembre del 2018 es de \$ 2'880,083.34 de sujetos que no fueron comprobados y a la fecha se encuentran en proceso de resolución para su reintegro:

Deudores diversos varios	208,267.38	Varios
Sujetos del 2016	2'671,815.96	Viáticos y Gastos por comprobar

Inversiones Financieras

El Instituto no cuenta con importe en **Inversiones Financieras**.

Bienes Muebles, Inmuebles e Intangibles

El saldo de **Bienes Inmuebles** al 31 de Diciembre del 2018 es por \$ 418'357,574.03 los cuales se reflejan en este mes de acuerdo al Acta de Entrega Recepción de la Dirección General de Infraestructura Urbana.

El Saldo de **Bienes Muebles** al 31 de Diciembre del 2018 es por \$20'976,913.03 y se integra de la siguiente manera:

Descripción	Importe	Estado de Activo
Mobiliario y Equipo de estantería	25,404.84	Regular
Mobiliario y Equipo de Administración	\$ 515,295.34	Regular
Muebles de estantería	25,843.12	Regular
Equipo Audiovisual	127,365.82	Regular
Mobiliario y Eq. Educativo Recreativo	13'458,691.24	Regular
Cámaras fotográficas de video	67,183.36	Regular
Equipo e Instrumental Médico y Labora	493,549.66	Regular
Equipo de Transporte	6,066,800.50	Regular
Maquinaria, Otros Equipos y Herram.	196,779.15	Bueno

El Saldo de **Bienes Intangibles** es por \$ 20,016.39 el cual es por la adquisición de Software, los cuales suman al 31 de Diciembre del 2018.

El importe total de **Activo No Circulante** de \$ 419'002,241.62

Estimaciones y Deterioros



El Instituto no cuenta con importe en **Estimaciones y Deterioros**.

Otros Activos

El Instituto no cuenta con importe en **Otros Activos**.

PASIVO

CIRCULANTE:

Las Cuentas de pasivos circulantes presentados en el Estado de Situación Financiera con corte al 31 de Diciembre del 2018 por un monto de \$ 59'973,409.90, son las Siguientes:

Servicios Personales	\$ 3'031,322.20
Proveedores por pagar	24'861,190.04
Transferencias otorgadas por pagar	24'275,693.90
Retenciones y Contrib. por pagar	5'639,413.21
Otras ctas. por pagar a corto plazo	316,140.83
Otros Pasivos Circulantes	1'849,649.72

NO CIRCULANTE:

Las Cuentas por Pagar con vencimiento **Mayor a ciento ochenta días** por un monto de \$ 9'848,470.17 con corte al 31 de Diciembre del 2018, son las Siguientes:

Proveedores por pagar	\$ 9,848,470.17
-----------------------	-----------------

Adeudos a proveedores, becas, cuotas, otras retenciones y acreedores diversos que no fueron cubiertos en los ejercicios 2010, 2011, 2012 y 2013.

II) NOTAS AL ESTADO DE ACTIVIDADES

Subsidio Estatal

El Instituto ha recibido, del subsidio del **Estado** por Servicios Personales y gastos de operación, al 31 de Diciembre del 2018 un monto de **\$88'073,422.18**



	2016	2017
Efectivo en Bancos - Tesorería	0.00	0.00
Efectivo en Bancos - Dependencias	4'541,798	2'789,059
Inversiones temporales (hasta 3 meses)	0	0
Fondos con afectación específica	0	0
Depósitos de fondos de terceros y otros	0	0
Total de Efectivo y Equivalentes		

	2016	2017
Ahorro/Desahorro antes de rubros Extraordinarios	0	0
<i>Movimientos de partidas (o rubros) que no afectan al efectivo.</i>		
Depreciación	0	0
Amortización	0	0
Incrementos en las provisiones	0	0
Incremento en inversiones producido por revaluación	0	0
Ganancia/pérdida en venta de propiedad, planta y equipo	0	0
Incremento en cuentas por cobrar	0	0
Partidas extraordinarias	0	0



INSTITUTO VERACRUZANO DEL DEPORTE

Conciliación entre los Egresos Presupuestarios y los Gastos Contables
Correspondiente del 1 de Enero al 31 de Diciembre de 2013
(cifras en pesos)

1. Total de Egresos (Presupuestarios)		84,352,988
2. Menos egresos presupuestarios no contables		549,709
Mobiliario y equipo de administración	0	
Mobiliario y equipo educacional y recreativo	549,709	
Equipo e instrumental médico y de laboratorio	0	
Vehículos y equipo de transporte	0	
Equipo de defensa y seguridad	0	
Maquinaria, otros equipos y herramientas	0	
Activos biológicos	0	
Bienes Inmuebles	0	
Activos intangibles	0	
Obra pública en bienes propios	0	
Acciones y participaciones de capital	0	
Compra de títulos y valores	0	
Inversiones en fideicomisos, mandatos y otros análogos	0	
Provisiones para contingencias y otras erogaciones especiales	0	
Amortización de la deuda pública	0	
Adeudos de ejercicios fiscales anteriores (ADEFAS)	0	
Otros Egresos Presupuestales No Contables	0	
3. Más gastos contables no presupuestales		172,580
Estimaciones, depreciaciones, deterioros, obsolescencia y amortizaciones	172,580	
Provisiones	0	
Disminución de inventarios	0	
Aumento por insuficiencia de estimaciones por pérdida o deterioro u obsolescencia	0	
Aumento por insuficiencia de provisiones	0	
Otros gastos	0	
Otros Gastos Contables No Presupuestales	0	
4. Total de Gasto Contable (4-2-3)		83,975,859



INSTITUTO VERACRUZANO DEL DEPORTE
Conciliación entre los Ingresos Presupuestarios y Contables
Correspondiente de Enero al 31 de Diciembre de 2018
(Cifras en pesos)

1. Ingresos Presupuestarios		94,068,978
2. Más Ingresos contables no presupuestarios		0
Incremento por variación de inventarios	0	
Disminución del exceso de estimaciones por pérdida o deterioro u obsolescencia	0	
Disminución del exceso de provisiones	0	
Otros ingresos y beneficios varios	0	
Otros ingresos contables no presupuestarios	0	
3. Menos ingresos presupuestarios no contables		0
Productos de capital	0	
Aprovechamientos de capital	0	
Ingresos derivados de financiamientos	0	
Otros ingresos presupuestarios no contables	0	
4. Ingresos Contables (A = 1 + 2 - 3)		94,068,978

C) NOTAS DE GESTIÓN ADMINISTRATIVA

1. Introducción

Los Estados Financieros de los entes públicos, proveen de información financiera a los principales usuarios de la misma, al Congreso y a los ciudadanos.

El objetivo del presente documento es la revelación del contexto y de los aspectos económicos-financieros más relevantes que influyeron en las decisiones del período, y que deberán ser considerados en la elaboración de los estados financieros para la mayor comprensión de los mismos y sus particularidades.

De esta manera, se informa y explica la respuesta del gobierno a las condiciones relacionadas con la información financiera de cada período de gestión; además, de exponer aquellas políticas que podrían afectar la toma de decisiones en períodos posteriores.

2. Panorama Económico y Financiero

El instituto tiene un incremento en los Ingresos Propios debido a la apertura de las Instalaciones Deportivas.

3. Autorización e Historia

El Instituto Veracruzano del Deporte y la Juventud, I.V.D., fue creado como un organismo público desconcentrado de la Secretaría de Educación y Cultura, con sede en la ciudad de Xalapa-Enrique, Veracruz por Decreto y publicado en la Gaceta Oficial del Gobierno del Estado de Veracruz, el 11 de Noviembre de 1999.

En la Gaceta 290 del 24 de Noviembre de 2007, Se sectoriza el Instituto Veracruzano del Deporte a la Secretaría de Educación del Estado de Veracruz de Ignacio de la Llave, con carácter de órgano descentralizado con personalidad jurídica y patrimonio propios, así como con sus funciones en términos de lo previsto por los artículos 4, 6, 8, 9, 10 y 11 de la Ley del Sistema Estatal de Cultura Física y Deporte y demás ordenamientos aplicables.

4. Organización y Objeto Social

El Instituto tiene como objetivos: Coordinar el Sistema Estatal del Deporte, con la participación que corresponda a las dependencias y entidades del sector público y las instituciones de los sectores social y privado; Proponer y acordar mecanismos de coordinación de las actividades deportivas de la Entidad, con los programas federales y de otras entidades; Aprobar el Programa Estatal para el Desarrollo del Deporte; Establecer las acciones necesarias para la coordinación con las instituciones de educación superior, en lo relativo a los programas de investigación en ciencias y técnicas aplicadas al deporte, particularmente en medicina deportiva; Concertar las bases y criterios para el desarrollo del deporte; Proponer instrumentos de coordinación entre las autoridades estatales y los ayuntamientos, a fin de impulsar el desarrollo del deporte en



el Estado; Promover la instalación de coordinaciones operativas municipales; Fomentar la creación y mejoramiento de instalaciones y servicios para el deporte; Asegurar la uniformidad y congruencia entre los programas de apoyo al deporte y la asignación de los recursos para los mismos fines; Cooperar con las tareas que desarrollen las diferentes organizaciones deportivas; Fomentar la participación de los jóvenes en toda clase de eventos deportivos; Proponer mecanismos para procurar el bienestar de la juventud y propiciar su participación social y política.

5. Bases de Preparación de los Estados Financieros

La normatividad aplicada en la preparación de los Estados Financieros son las emitidas por:

- El Consejo Nacional de Armonización Contable
- Ley General de Contabilidad Gubernamental
- Manual de Contabilización Gubernamental
- Ley y CFF
- Ley y Reglamento de ISR
- Ley de Adquisiciones, Enajenación y Arrendamiento de Muebles e Inmuebles del Estado de Veracruz.
- Ley de Adquisiciones y servicios Públicos.
- Ley Federal de Presupuesto y Responsabilidad Hacendaria.
- Código del Estado de Veracruz.
- Lineamientos Generales y específicos de Disciplina, Control y Austeridad Eficaz de las Dependencias y Entidades del Poder Ejecutivo.
- Lineamientos para el control y la contención del Gasto del Estado de Veracruz.

6. Políticas de Contabilidad Significativas:

El Instituto cuenta con un sistema de inventarios, por lo que a la fecha se presenta en el Estado Financiero la cuenta de almacenes; asimismo, se realizó una actualización de los activos y el registro de la depreciación correspondiente, por otro lado este Instituto no ha realizado operaciones en el extranjero.

7. Posición en Moneda Extranjera y Protección por Riesgo Cambiario

El Instituto no cuenta con rubros de activos y pasivos en moneda extranjera.

8. Reporte Analítico del Activo

El Instituto a la fecha determina y registra la depreciación contable de sus activos.

9. Fideicomisos, Mandatos y Análogos

El Instituto no cuenta con Fideicomisos, mandatos y análogos.

10. Reporte de la Recaudación

El Instituto no tiene recaudaciones.

11. Información sobre la Deuda y el Reporte Analítico de la Deuda

El Instituto no cuenta con Deuda de tipo valor gubernamental o instrumento financiero.

12. Calificaciones otorgadas

El Instituto no cuenta con transacciones que hayan sido sujetas a una calificación crediticia.

13. Proceso de Mejora

El Instituto tiene como principal política la contención del gasto y el control restringido de los viáticos.

14. Información por Segmentos

El Instituto no considera necesario revelar la información financiera de manera segmentada.

15. Eventos Posteriores al Cierre

El Instituto no realizó eventos posteriores al cierre que le afecten económicamente.

16. Partes Relacionadas

No existen partes relacionadas que pudieran ejercer influencia significativa sobre la toma de decisiones financieras y operativas.

17. Responsabilidad Sobre la Presentación Razonable de la Información Contable

Bajo protesta de decir verdad declaramos que los Estados Financieros y sus notas, son razonablemente correctos y son responsabilidad del emisor

Realizó

Vo. Bo.

Autorizó

C.P. Obdulia Cervantes Mendoza
Jefa de la Oficina de Recursos Financieros

Lic. Francisco Bravo Bravo
Subdirector Administrativo

Lic. David Fernando Pérez Medellín
Director General

**GOBIERNO DEL ESTADO DE VERACRUZ DE IGNACIO DE LA LLAVE
CUARTO TRIMESTRE 2018**

**Relación de Bienes Muebles que Componen el Patrimonio
(Pesos)**

Al 31 de Diciembre de 2018

Ente Público: INSTITUTO VERACRUZANO DEL DEPORTE

Código	Descripción del Bien Mueble	Valor en libros
		0
1-2-4-1-0000-0000	MOBILIARI Y EQUIPO DE ADMINISTRACION	566,544
1-2-4-2-0000-0000	MOBILIARIO Y EQUIPO EDUCACIONAL RECREATIVO	13,653,240
1-2-4-3-0000-0000	EQUIPO INSTRUMENTAL Y DE LABORATORIO	493,550
1-2-4-4-0000-0000	EQUIPO DE TRANSPORTE	6,066,800
1-2-4-6-0000-0000	MAQUINARIA, OTROS QUIPOS Y HERRAMIENTAS	196,779
		0
		0
		0
		0
		0
		0
		0
		0
		0
		0
		0
		0
		0
TOTAL		20,976,913

1
7

