


	2015	2014
INGRESOS Y OTROS BENEFICIOS		
Ingresos de la Gestión	1,445,491	401,945
Impuestos	0	0
Cuotas y Aportaciones de Seguridad Social	0	0
Contribuciones de Mejoras	0	0
Derechos	0	0
Productos de Tipo Corriente ^{1/}	0	0
Aprovechamientos de Tipo Corriente	0	0
Ingresos por Venta de Bienes y Servicios	1,445,491	401,945
Ingresos no Comprendidos en las Fracciones de la Ley de Ingresos Causados en Ejercicios Fiscales Anteriores Pendientes de Liquidación o Pago	0	0
Participaciones, Aportaciones, Transferencias, Asignaciones, Subsidios y Otras Ayudas	79,683,545	179,310,559
Participaciones y Aportaciones	0	0
Transferencia, Asignaciones, Subsidios y Otras ayudas	79,683,545	179,310,559
Otros Ingresos y Beneficios	165	68
Ingresos Financieros	0	0
Incremento por Variación de Inventarios	0	0
Disminución del Exceso de Estimaciones por Pérdida o Deterioro u Obsolescencia	0	0
Disminución del Exceso de Provisiones	0	0
Otros Ingresos y Beneficios Varios	165	68
Total de Ingresos y Otros Beneficios	81,129,201	179,712,572
GASTOS Y OTRAS PÉRDIDAS		
Gastos de Funcionamiento	24,687,767	67,643,400
Servicios Personales	10,579,980	9,862,937
Materiales y Suministros	3,235,821	5,845,644
Servicios Generales	10,871,966	51,934,819
Transferencia, Asignaciones, Subsidios y Otras Ayudas	45,342,691	135,342,280
Transferencias Internas y Asignaciones al Sector Público	0	0
Transferencias al Resto del Sector Público	0	0
Subsidios y Subvenciones	0	0
Ayudas Sociales	45,342,691	135,342,280
Pensiones y Jubilaciones	0	0
Transferencias a Fideicomisos, Mandatos y Contratos Análogos	0	0
Transferencias a la Seguridad Social	0	0
Donativos	0	0
Transferencias al Exterior	0	0
Participaciones y Aportaciones	0	0
Participaciones	0	0
Aportaciones	0	0
Convenios	0	0
Intereses, Comisiones y Otros Gastos de la Deuda Pública	0	0
Intereses de la Deuda Pública	0	0
Comisiones de la Deuda Pública	0	0
Gastos de la Deuda Pública	0	0
Costo por Coberturas	0	0
Apoyos Financieros	0	0
Otros Gastos y Pérdidas Extraordinarias	0	0
Estimaciones, Depreciaciones, Deterioros, Obsolescencia y Amortizaciones	0	0
Provisiones	0	0
Disminución de Inventarios	0	0
Aumento por Insuficiencia de Estimaciones por Pérdida o Deterioro y Obsolescencia	0	0
Aumento por Insuficiencia de Provisiones	0	0
Otros Gastos	0	0
Inversión Pública	0	0
Inversión Pública no Capitalizable	0	0
Total de Gastos y Otras Pérdidas	70,030,458	202,985,680
Resultados del Ejercicio (Ahorro/Desahorro)	11,098,743	-23,273,108


1/ No se incluyen: Utilidades e Intereses. Por regla de presentación se revelan como Ingresos Financieros.

Bajo protesta de decir verdad declaramos que los Estados Financieros y sus Notas son razonablemente correctos y responsabilidad del emisor.

ELABORÓ
 JEFE DE LA DIVISIÓN DE REG. FINANCIEROS


 C.P. ADOLFO OSWALDO GARCÍA GANDARILLAS

VERIFICÓ
 SUBDIRECTOR ADMINISTRATIVO


 LIC. ANTONIO OCANA RONZON

Y AUTORIZÓ
 DIRECTOR GENERAL


 LIC. CARLOS DE JESÚS SOSA AHUMADA

ACTIVO	2015		2014		PASIVO	2015		2014	
Activo Circulante					Activo Circulante				
Efectivo y Equivalentes	893,925	0	1,028,368	0	Cuentas por Pagar a Corto Plazo	52,515,305	0	60,719,013	0
Derechos a Recibir Efectivo o Equivalentes	0	0	60,627,835	0	Documentos por Pagar a Corto Plazo	1,774,687	0	1,717,900	0
Derechos a Recibir Bienes o Servicios	93,098,576	0	2,124,371	0	Porción a Corto Plazo de la Deuda Pública a Largo Plazo	0	0	0	0
Inventarios	0	0	0	0	Títulos y Valores a Corto Plazo	0	0	0	0
Almacenes	0	0	0	0	Pasivos Diferidos a Corto Plazo	0	0	0	0
Estimación por Pérdida o Detractor de Activos Circulantes	0	0	0	0	Fondos y Bienes de Terceros en Garantía y/o Administración a Corto Plazo	0	0	0	0
Otros Activos Circulantes	0	0	0	0	Provisiones a Corto Plazo	0	0	0	0
					Otros Pasivos a Corto Plazo	0	0	0	0
Total de Activos Circulantes	93,992,501	0	64,380,574	0	Total de Pasivos Circulantes	54,289,992	0	62,436,913	0
Activo No Circulante					Pasivo No Circulante				
Inversiones Financieras a Largo Plazo	0	0	0	0	Cuentas por Pagar a Largo Plazo	9,300,503	0	10,003,871	0
Derechos a Recibir Efectivo o Equivalentes a Largo Plazo	0	0	0	0	Documentos por Pagar a Largo Plazo	0	0	0	0
Bienes Inmuebles, Infraestructura y Construcciones en Proceso	52,460	0	52,460	0	Deuda Pública a Largo Plazo	0	0	0	0
Bienes Muebles	27,213,278	0	26,977,551	0	Pasivos Diferidos a Largo Plazo	0	0	0	0
Activos Intangibles	20,016	0	5,216	0	Fondos y Bienes de Terceros en Garantía y/o en Administración a Largo Plazo	0	0	0	0
Depreciación, Deterioro y Amortización Acumulada de Bienes	0	0	0	0	Provisiones a Largo Plazo	0	0	0	0
Activos Diferidos	0	0	0	0	Total de Pasivos No Circulantes	9,300,503	0	10,003,871	0
Estimación por Pérdida o Detractor de Activos no Circulantes	0	0	0	0	Total del Pasivo	64,190,495	0	72,440,784	0
Otros Activos no Circulantes	0	0	0	0	HACIENDA PÚBLICA/ PATRIMONIO				
					Hacienda Pública/ Patrimonio Contribuido				
Total de Activos No Circulantes	27,295,754	0	27,035,227	0	Aportaciones	0	0	0	0
					Donaciones de Capital	0	0	0	0
Total del Activo	121,278,255	0	91,415,801	0	Actualización de la Hacienda Pública / Patrimonio	0	0	0	0
					Hacienda Pública/ Patrimonio Generado				
					Resultados del Ejercicio (Aborro / Desahorro)	57,087,760	0	18,975,017	0
					Resultados de Ejercicios Anteriores	11,098,743	0	-23,273,108	0
					Revalúos	45,989,017	0	42,248,125	0
					Reservas	0	0	0	0
					Rectificaciones de Resultados de Ejercicios Anteriores	0	0	0	0
					Exceso o Insuficiencia en la Actualización de la Hacienda Pública/ Patrimonio	0	0	0	0
					Resultado por Posición Monetaria	0	0	0	0
					Resultado por Tenencia de Activos no Monetarios	0	0	0	0
					Total Hacienda Pública/ Patrimonio	57,087,760	0	18,975,017	0
					Total del Pasivo y Hacienda Pública / Patrimonio	121,278,255	0	91,415,801	0

Bajo protesta de decir verdad declaramos que los Estados Financieros y sus Notas son razonablemente correctos y responsabilidad del emisor.

E LABORÓ
JEFE DE LA OFICINA DE REG. FINANCIEROS

C.P. ADOLFO OSVALDO GARCIA GANDARILLAS

VERIFICO

SUBDIRECTOR ADMINISTRATIVO

LIC. ANTONIO OOMANA RONZON

Y AUTORIZO
DIRECTOR GENERAL

LIC. CARLOS DE JESUS SOSA AHUMADA

	Origen	Aplicación
ACTIVO		
Activo Circulante		
Efectivo y Equivalentes	0	121,278,255
Derechos a Recibir Efectivo o Equivalentes	0	93,992,501
Derechos a Recibir Bienes o Servicios	0	893,925
Inventarios	0	0
Almacenes	0	93,098,576
Estimación por Pérdida o Deterioro de Activos Circulantes	0	0
Otros Activos Circulantes	0	0
Activo No Circulante		
Inversiones Financieras a Largo Plazo	0	27,285,754
Derechos a Recibir Efectivo o Equivalentes a Largo Plazo	0	0
Bienes Inmuebles, Infraestructura y Construcciones en Proceso	0	52,460
Bienes Muebles	0	27,213,278
Activos Intangibles	0	20,016
Depreciación, Deterioro y Amortización Acumulada de Bienes	0	0
Activos Diferidos	0	0
Estimación por Pérdida o Deterioro de Activos no Circulantes	0	0
Otros Activos no Circulantes	0	0
PASIVO		
Pasivo Circulante		
Cuentas por Pagar a Corto Plazo	64,190,495	0
Documentos por Pagar a Corto Plazo	54,289,992	0
Porción a Corto Plazo de la Deuda Pública a Largo Plazo	52,515,305	0
Títulos y Valores a Corto Plazo	1,774,687	0
Pasivos Diferidos a Corto Plazo	0	0
Fondos y Bienes de Terceros en Garantía y/o Administración a Corto Plazo	0	0
Provisiones a Corto Plazo	0	0
Otros Pasivos a Corto Plazo	0	0
Pasivo No Circulante		
Cuentas por Pagar a Largo Plazo	9,900,503	0
Documentos por Pagar a Largo Plazo	9,900,503	0
Deuda Pública a Largo Plazo	0	0
Pasivos Diferidos a Largo Plazo	0	0
Fondos y Bienes de Terceros en Garantía y/o en Administración a Largo Plazo	0	0
Provisiones a Largo Plazo	0	0
HACIENDA PÚBLICA/ PATRIMONIO		
Hacienda Pública/Patrimonio Contribuido		
Aportaciones	57,087,760	0
Donaciones de Capital	0	0
Actualización de la Hacienda Pública / Patrimonio	0	0
Hacienda Pública/Patrimonio Generado		
Resultados del Ejercicio (Ahorro / Desahorro)	57,087,760	0
Resultados de Ejercicios Anteriores	11,098,743	0
Revalúos	45,989,017	0
Reservas	0	0
Rectificaciones de Resultados de Ejercicios Anteriores	0	0
Exceso o Insuficiencia en la Actualización de la Hacienda Pública/Patrimonio		
Resultado por Posición Monetaria	0	0
Resultado por Tenencia de Activos no Monetarios	0	0
Bajo protesta de decir verdad declaramos que los Estados Financieros y sus Notas son razonablemente correctos y respondo/solidariamente por su veracidad.	0	0

ELABORÓ

JEFE DE LÍNEA DE NEGOCIACIONES

C.P. ADOLFO OSWALDO GARCÍA GANDARILLAS

VERIFICÓ

SUBDIRECTOR ADMINISTRATIVO

LIC. ANTONIO DOMINA ROMZON

AUTORIZÓ

DIRECTOR GENERAL

LIC. RAÚL ORTEGA RODRÍGUEZ

6.1.4

INSTITUTO VERAGRUZANO DEL DEPORTE
Estado Analítico del Activo
Del 1 de Enero al 30 de Junio de 2015

Concepto	Saldo Inicial 1	Cargos del Periodo 2	Abonos del Periodo 3	Saldo Final 4 = (1+2-3)	Variación del Periodo (4-1)
ACTIVO	106,485,765	215,584,907	200,792,417	121,278,255	14,792,490
Activo Circulante	79,284,377	215,500,541	200,792,417	93,992,501	14,708,124
Efectivo y Equivalentes	221,618	80,767,049	80,094,742	893,925	672,307
Derechos a Recibir Efectivo o Equivalentes	0	0	0	0	0
Derechos a Recibir Bienes o Servicios	79,062,759	134,733,492	120,697,675	93,098,576	14,035,817
Inventarios	0	0	0	0	0
Almacenes	0	0	0	0	0
Estimación por Pérdida o Deterioro de Activos Circulantes	0	0	0	0	0
Otros Activos Circulantes	0	0	0	0	0
Activo No Circulante	27,201,388	84,366	0	27,285,754	84,366
Inversiones Financieras a Largo Plazo	0	0	0	0	0
Derechos a Recibir Efectivo o Equivalentes a Largo Plazo	0	0	0	0	0
Bienes Inmuebles, Infraestructura y Construcciones en Proceso	52,460	0	0	52,460	0
Bienes Muebles	27,128,912	84,366	0	27,213,278	84,366
Activos Intangibles	20,016	0	0	20,016	0
Depreciación, Deterioro y Amortización Acumulada de Bienes	0	0	0	0	0
Activos Diferidos	0	0	0	0	0
Estimación por Pérdida o Deterioro de Activos no Circulantes	0	0	0	0	0
Otros Activos no Circulantes	0	0	0	0	0

Bajo protesta de decir verdad declaramos que los Estados Financieros y sus Notas son razonablemente correctos y responsabilidad del emisor.

ELABORÓ
 JEFE DE LA OFICINA DE ASesorIA FINANCIERA

C. P. ADOLFO OSWALDO GARCÍA GRANDARILLAS

VERIFICÓ
 SUBDIRECTOR ADMINISTRATIVO

LIC. ANTONIO OCHOA RONZON

AUTORIZÓ
 DIRECTOR GENERAL


LIC. CARLOS DE JESUS SOSA AHUMADA


6.1.5


INSTITUTO VERACRUZANO DEL DEPORTE
Estado Analítico de la Deuda y Otros Pasivos
Del 1 de Enero al 30 de Junio de 2015

Denominación de las Deudas	Moneda de Contratación	Institución o País Acreedor	Saldo Inicial del Periodo	Saldo Final del Periodo
DEUDA PÚBLICA				
Corto Plazo				
Deuda Interna			0	0
Instituciones de Crédito			0	0
Títulos y Valores			0	0
Arrendamientos Financieros			0	0
Deuda Externa			0	0
Organismos Financieros Internacionales			0	0
Deuda Bilateral			0	0
Títulos y Valores			0	0
Arrendamientos Financieros			0	0
Subtotal a Corto Plazo			0	0
Largo Plazo				
Deuda Interna			0	0
Instituciones de Crédito			0	0
Títulos y Valores			0	0
Arrendamientos Financieros			0	0
Deuda Externa			0	0
Organismos Financieros Internacionales			0	0
Deuda Bilateral			0	0
Títulos y Valores			0	0
Arrendamientos Financieros			0	0
Subtotal a Largo Plazo			0	0
Otros Pasivos			0	64,190,495
Total de Deuda y Otros Pasivos			0	64,190,495

Bajo protesta de decir verdad declaramos que los Estados Financieros y sus Notas son razonablemente correctos y responsabilidad del emisor


 JEFE DE LA OFICINA DE REC. FINANCIEROS
 C. P. ADOLFO OSWALDO GARCÍA GANDARILLAS


 SUBDIRECTOR ADMINISTRATIVO
 LIC. ANTONIO OCAÑA RONZON



 DIRECTOR GENERAL
 LIC. CARLOS DE JESUS SOSA AHUMADA


6.1.6


INSTITUTO VERA CRUZANO DEL DEPORTE
Estado de Variación en la Hacienda Pública
Del 1 de Enero al 30 de Junio de 2015

Concepto	Hacienda Pública/ Patrimonio Contribuido	Hacienda Pública/ Patrimonio Generado de Ejercicios Anteriores	Hacienda Pública/ Patrimonio Generado del Ejercicio	Ajustes por Cambios de Valor	TOTAL
Rectificaciones de Resultados de Ejercicios Anteriores	0	0	0	0	0
Patrimonio Neto Inicial Ajustado del Ejercicio	418,357,574	0	0	0	418,357,574
Aportaciones	0	0	0	0	0
Donaciones de Capital	0	0	0	0	0
Actualización de la Hacienda Pública/ Patrimonio	418,357,574	0	0	0	418,357,574
Variaciones de la Hacienda Pública/ Patrimonio Neto del Ejercicio					
Resultados del Ejercicio (Ahorro/Desahorro)		35,371,557	5,545,613	0	40,917,170
Resultados de Ejercicios Anteriores		35,371,557	5,545,613	0	5,545,613
Revalúos		0	0	0	0
Reservas		0	0	0	0
Hacienda Pública/ Patrimonio Neto Final del Ejercicio 2016	418,357,574	35,371,557	5,545,613	0	459,274,744
Cambios en la Hacienda Pública/ Patrimonio Neto del Ejercicio 2015					
Aportaciones	0	0	-5,545,613	0	0
Donaciones de Capital	0	0	0	0	0
Actualización de la Hacienda Pública/ Patrimonio	0	5,545,613	-5,545,613	0	0
Variaciones de la Hacienda Pública/ Patrimonio Neto del Ejercicio					
Resultados del Ejercicio (Ahorro/Desahorro)		40,443,404	11,098,743	0	51,542,147
Resultados de Ejercicios Anteriores		40,443,404	11,098,743	0	11,098,743
Revalúos		0	0	0	0
Reservas		0	0	0	0
Saldo Neto en la Hacienda Pública / Patrimonio 2015 *	418,357,574	81,360,574	11,098,743	0	510,816,891

*BAJO PROTESTA DE DECIR VERDAD DECLARAMOS QUE LOS ESTADOS FINANCIEROS Y SUS NOTAS SON RAZONABLEMENTE CORRECTOS Y RESPONSABLEMENTE DEL EMISOR


ELABORÓ
JEFE DE LA OFICINA DE REC/ FINANCIEROS

C.P. ADOLFO OSWALDO GARCÍA GANDARILLAS


VERIFICÓ
SUBDIRECTOR ADMINISTRATIVO

LIC. ANTONIO OCAÑA RONZON


AUTORIZÓ
DIRECTOR GENERAL

LIC. CARLOS DE JESÚS SOSA AHUMADA

INSTITUTO VERACRUZANO DEL DEPORTE			
Estado de Flujos de Efectivo			
Del 1 de Enero al 30 de Junio de 2015 y 2014			
6.1.7	Concepto	2016	2015
Flujos de Efectivo de las Actividades de Operación			
Origen			
	Impuestos	81,129,201	179,712,572
	Cuotas y Aportaciones de Seguridad Social	0	0
	Contribuciones de mejoras	0	0
	Derechos	0	0
	Productos de Tipo Corriente	0	0
	Aprovechamientos de Tipo Corriente	0	0
	Ingresos por Venta de Bienes y Servicios	1,445,491	401,945
	Ingresos no Comprendidos en las Fracciones de la Ley de Ingresos Causados en Ejercicios Fiscales Anteriores Pendientes de Liquidación o Pago	0	0
	Participaciones y Aportaciones	0	0
	Transferencias, Asignaciones y Subsidios y Otras Ayudas	79,683,545	179,310,559
	Otros Orígenes de Operación	165	68
Aplicación			
	Servicios Personales	70,030,458	202,985,680
	Materiales y Suministros	10,579,980	9,862,937
	Servicios Generales	3,235,821	5,845,644
	Transferencias Internas y Asignaciones al Sector Público	10,871,966	51,934,819
	Transferencias al resto del Sector Público	0	0
	Subsidios y Subvenciones	0	0
	Ayudas Sociales	45,342,691	135,342,280
	Pensiones y Jubilaciones	0	0
	Transferencias a Fideicomisos, Mandatos y Contratos Análogos	0	0
	Transferencias a la Seguridad Social	0	0
	Donativos	0	0
	Transferencias al Exterior	0	0
	Participaciones	0	0
	Aportaciones	0	0
	Convenios	0	0
	Otras Aplicaciones de Operación	0	0
	Flujos Netos de Efectivo por Actividades de Operación	11,098,743	-23,273,108
Flujos de Efectivo de las Actividades de Inversión			
Origen			
	Bienes Inmuebles, Infraestructura y Construcciones en Proceso	0	33,258
	Bienes Muebles	0	0
	Otros Orígenes de Inversión	0	33,258
Aplicación			
	Bienes Inmuebles, Infraestructura y Construcciones en Proceso	2,695,209	2,990
	Bienes Muebles	0	0
	Otras Aplicaciones de Inversión	306,298	2,990
		2,388,911	0
	Flujos Netos de Efectivo por Actividades de Inversión	-2,695,209	30,268
Flujo de Efectivo de las Actividades de Financiamiento			
Origen			
	Endeudamiento Neto	1,581,200	0
	Interno	0	0
	Externo	0	0
	Otros Orígenes de Financiamiento	0	0
		1,581,200	0
Aplicación			
	Servicios de la Deuda	272,512	2,615,643
	Interno	0	0
	Externo	0	0
	Otras Aplicaciones de Financiamiento	0	0
		272,512	2,615,643
	Flujos netos de Efectivo por Actividades de Financiamiento	1,308,688	-2,615,643
	Incremento/Disminución Neta en el Efectivo y Equivalentes al Efectivo	9,712,222	-25,858,483
	Efectivo y Equivalentes al Efectivo al inicio del Ejercicio	2,789,059	698,631
	Efectivo y Equivalentes al Efectivo al final del Ejercicio	12,501,281	-25,159,852

Bajo protesta de decir verdad declaramos que los Estados Financieros y sus Notas son razonablemente correctos y responsabilidad del emisor.

ELABORÓ
JEFE DE LA DIVISIÓN DE REC. FINANCIEROS

C.P. ADOLFO OSWALDO GARCÍA GANDARILLAS

VERIFICÓ
SUBDIRECTOR ADMINISTRATIVO

LIC. ANTONIO OCAÑA RONZON

AUTORIZÓ
DIRECTOR GENERAL

LIC. CARLOS DE JESUS SOZA AHIMADA


INSTITUTO VERACRUZANO DEL DEPORTE
Informe sobre Pasivos Contingentes
Al 30 de Junio de 2015


EL INSTITUTO CUENTA CON PASIVOS CONTINGENTES POR LOS SIGUIENTES CONCEPTOS E IMPORTES:


JUICIOS LABORALES

\$5'910,541.00

Bajo protesta de decir verdad declaramos que los Estados Financieros y sus Notas son razonablemente correctos y son responsabilidad del emisor.


ELABORÓ
JEFE DE LA OFICINA DE ASESORIA FINANCIERA
C.P. ADOLFO OSWALDO GARCIA GANDARILLAS


VERIFICÓ
SUBDIRECTOR ADMINISTRATIVO
LIC. ANTONIO OCAÑA RONZON


AUTORIZÓ
DIRECTOR GENERAL
LIC. CARLOS DE JESUS SOSA AHUMADA