

ESTADO DE SITUACION FINANCIERA AL 30 DE JUNIO DE 2016

CUENTA	DESCRIPCION	SALDO	CUENTA	DESCRIPCION	SALDO
1-0-0-0-0000-0000	ACTIVO		2-0-0-0-0000-0000	PASIVO	
1-1-0-0-0000-0000	ACTIVO CIRCULANTE		2-1-0-0-0000-0000	PASIVO CIRCULANTE	
1-1-1-0-0000-0000	EFFECTIVO Y EQUIVALENTES		2-1-1-0-0000-0000	CUENTAS POR PAGAR A CORTO PLAZO	
1-1-1-1-0000-0000	EFFECTIVO	0.00	2-1-1-1-0000-0000	SERVICIOS PERSONALES POR PAGAR A CORTO P	3,050,589.94
1-1-1-3-0000-0000	BANCOS DEPENDENCIAS Y OTROS	1,509,827.62	2-1-1-2-0000-0000	PROVEEDORES POR PAGAR A CORTO PLAZO	28,421,166.08
TOTAL EFFECTIVO Y EQUIVALENTES		1,509,827.62	2-1-1-5-0000-0000	TRANSFERENCIAS OTORGADAS POR PAGAR A CP	23,524,502.08
1-1-2-0-0000-0000	DERECHOS A RECIBIR EFFECTIVO O EQUIVALENT		2-1-1-7-0000-0000	RETENCIONES Y CONTRIBUCIONES POR PAGAR A CP	12,762,251.36
1-1-2-2-0000-0000	CUENTAS POR COBRAR A CORTO PLAZO	136,159,554.04	2-1-1-9-0000-0000	OTRAS CUENTAS POR PAGAR A CP	187,132.08
1-1-2-3-0000-0000	DEUDORES DIVERSOS POR COBRAR A CORTO PLA	4,727,914.78	TOTAL CUENTAS POR PAGAR A CORTO PLAZO		67,945,641.55
1-1-2-4-0000-0000	INGRESOS POR RECUPERAR A CORTO PLAZO	0.00	2-1-6-0-0000-0000	FONDOS Y BIENES DE TERCEROS EN GARANTIA	0.00
1-1-2-5-0000-0000	DEUDORES POR ANTICIPOS DE LA TESORERIA A	5,000.00	2-1-6-1-0000-0000	FONDOS EN GARANTIA A CORTO PLAZO	0.00
TOTAL DERECHOS A RECIBIR EFFECTIVO O EQUIVALENT		140,892,468.82	TOTAL FONDOS Y BIENES DE TERCEROS EN GARANTIA		
1-1-3-0-0000-0000	DERECHOS A RECIBIR BIENES O SERVICIOS		2-1-7-0-0000-0000	PROVISIONES A CORTO PLAZO	0.00
1-1-3-1-0000-0000	ANTICIPO A PROVEEDORES POR ADQUISICION D	0.00	2-1-7-2-0000-0000	OTRAS PROVISIONES A CORTO PLAZO	0.00
TOTAL DERECHOS A RECIBIR BIENES O SERVICIOS		0.00	TOTAL PROVISIONES A CORTO PLAZO		0.00
1-1-5-0-0000-0000	ALMACENES		2-1-9-0-0000-0000	OTROS PASIVOS A CORTO PLAZO	0.00
1-1-5-1-0000-0000	ALMACEN DE MATERIALES Y SUMINISTROS DE C	0.00	2-1-9-1-0000-0000	INGRESOS POR CLASIFICAR	2,188,277.16
1-1-6-0-0000-0000	TOTAL ALMACENES	0.00	2-1-9-9-0000-0000	OTROS PASIVOS CIRCULANTES	70,133,918.71
1-1-6-1-0000-0000	ESTIMACION POR PERDIDA O DETERIORO DE AC	0.00	TOTAL OTROS PASIVOS A CORTO PLAZO		0.00
1-1-6-2-0000-0000	ESTIMACIONES PARA CUENTAS INCOBRABLES PO	0.00	TOTAL PASIVO CIRCULANTE		0.00
TOTAL ESTIMACION POR PERDIDA O DETERIORO DE AC		0.00	2-2-0-0-0000-0000	PASIVO NO CIRCULANTE	
TOTAL ACTIVO CIRCULANTE		142,402,296.44	2-2-1-0-0000-0000	CUENTAS POR PAGAR A LARGO PLAZO	9,900,503.08
1-2-0-0-0000-0000	ACTIVO NO CIRCULANTE		2-2-1-1-0000-0000	PROVEEDORES POR PAGAR A LARGO PLAZO	9,900,503.08
1-2-3-0-0000-0000	BIENES INMUEBLES, INFRAESTRUCTURA Y CONS		TOTAL CUENTAS POR PAGAR A LARGO PLAZO		0.00
1-2-3-9-0000-0000	BIENES INMUEBLES, INFRAESTRUCTURA Y CONS	3,490,028.35	TOTAL PASIVO NO CIRCULANTE		9,900,503.08
TOTAL BIENES INMUEBLES, INFRAESTRUCTURA Y CONS		15,368,860.77	3-0-0-0-0000-0000	HACIENDA PUBLICA PATRIMONIO	80,034,421.79
1-2-4-0-0000-0000	BIENES MUEBLES	672,727.77	3-1-0-0-0000-0000	HACIENDA PUBLICA/PATRIMONIO CONTRIBUIDO	
1-2-4-1-0000-0000	MOBILIARIO Y EQUIPO DE ADMINISTRACION	6,118,402.95	3-1-2-0-0000-0000	DONACIONES DE CAPITAL	
1-2-4-2-0000-0000	MOBILIARIO Y EQUIPO EDUCACIONAL RECREATI	1,029,899.66	3-1-2-1-0000-0000	DONACIONES DE CAPITAL	0.00
1-2-4-3-0000-0000	EQUIPO E INSTRUMENTAL MEDICO Y DE LABORA	100,654.29	TOTAL DONACIONES DE CAPITAL		0.00
1-2-4-4-0000-0000	EQUIPO DE TRANSPORTE	26,780,373.79	3-2-0-0-0000-0000	HACIENDA PUBLICA/PATRIMONIO CONTRIBUIDO	
1-2-4-6-0000-0000	MAQUINARIA, OTROS EQUIPOS Y HERRAMIENTAS	20,016.39	3-2-1-0-0000-0000	RESULTADOS DEL EJERCICIO (AHORRO/DESAHOR	42,783,620.63
1-2-4-7-0000-0000	COLECCIONES, OBRAS DE ARTE Y OBJETOS VAL	20,016.39	3-2-1-1-0000-0000	RESULTADOS DEL EJERCICIO (AHORRO/DESAHOR	42,783,620.63
TOTAL BIENES MUEBLES		26,780,373.79	TOTAL RESULTADOS DEL EJERCICIO (AHORRO/DESAHOR		0.00
1-2-5-0-0000-0000	ACTIVOS INTANGIBLES		3-2-2-0-0000-0000	RESULTADOS DE EJERCICIOS ANTERIORES	19,673,895.99
1-2-5-1-0000-0000	SOFTWARE	0.00	3-2-2-1-0000-0000	RESULTADOS DE EJERCICIOS ANTERIORES	19,673,895.99
TOTAL ACTIVOS INTANGIBLES		0.00	TOTAL RESULTADOS DE EJERCICIOS ANTERIORES		0.00
1-2-6-0-0000-0000	DEPRECIACION, DETERIORO Y AMORTIZACION A		3-2-3-0-0000-0000	REVALUOS	
1-2-6-1-0000-0000	DEPRECIACION ACUMULADA DE BIENES INMUEBL	0.00	3-2-3-1-0000-0000	REVALUO DE BIENES INMUEBLES	0.00
1-2-6-3-0000-0000	DEPRECIACION ACUMULADA DE BIENES MUEBLES	0.00	3-2-3-2-0000-0000	REVALUO DE BIENES MUEBLES	0.00
1-2-6-5-0000-0000	AMORTIZACION ACUMULADA DE ACTIVOS INTANG	0.00	TOTAL REVALUOS		0.00
TOTAL DEPRECIACION, DETERIORO Y AMORTIZACION A		0.00	3-2-5-0-0000-0000	RECTIFICACIONES DE RESULTADOS DE EJERCIC	
1-2-7-0-0000-0000	ACTIVO DIFERIDO		3-2-5-1-0000-0000	CAMBIOS EN POLITICAS CONTABLES	26,710,748.21
1-2-7-9-0000-0000	OTROS ACTIVOS DIFERIDOS	26,800,390.18	TOTAL RECTIFICACIONES DE RESULTADOS DE EJERCIC		26,710,748.21
TOTAL ACTIVO DIFERIDO		169,202,666.62	TOTAL HACIENDA PUBLICA/PATRIMONIO GENERADO		89,168,264.83
TOTAL ACTIVO NO CIRCULANTE			TOTAL PASIVO, HACIENDA PUBLICA PATRIMONIO		169,202,666.62
TOTAL ACTIVO					

CUENTAS DE ORDEN

6-0-0-0-0000-0000	CUENTAS DE CIERRE CONTABLE	0.00
7-0-0-0-0000-0000	CUENTAS DE ORDEN CONTABLES	
7-1-0-0-0000-0000	VALORES	
7-1-1-0-0000-0000	VALORES EN CUSTODIA	

ESTADO DE SITUACION FINANCIERA AL 30 DE JUNIO DE 2016

PAGINA: 2

SALDO

DESCRIPCION
ACTIVODESCRIPCION
PASIVO +

HACIENDA PUBLICA

SALDO

CUENTA

DESCRIPCION
ACTIVODESCRIPCION
PASIVO +

HACIENDA PUBLICA

SALDO

DESCRIPCION
ACTIVODESCRIPCION
PASIVO +

HACIENDA PUBLICA

SALDO

DESCRIPCION ACTIVO	SALDO	CUENTA	DESCRIPCION PASIVO +	HACIENDA PUBLICA	SALDO
7-1-1-1-0000-0000		VALORES EN CUSTODIA			0.00
7-1-1-2-0000-0000		BIENES INMUEBLES POR REGULARIZACION			0.00
7-1-1-3-0000-0000		RECURSOS AJENOS EN ADMINISTRACION			0.00
7-1-1-4-0000-0000		CUENTAS BANCARIAS INTERNAS			0.00
7-1-1-5-0000-0000		PATRIMONIO DE FIDEICOMISOS Y OTROS			0.00
7-1-1-8-0000-0000		ACTIVOS PENDIENTES DE RECUPERAR			0.00
7-1-1-9-0000-0000		ACTIVOS Y VALORES EN CUSTODIA OPDS			0.00
TOTAL VALORES EN CUSTODIA					0.00
7-1-2-0-0000-0000		CUSTODIA DE VALORES			0.00
7-1-2-1-0000-0000		CUSTODIA DE DONATIVOS			0.00
7-1-2-2-0000-0000		REGULARIZACION DE BIENES INMUEBLES			0.00
7-1-2-3-0000-0000		RECURSOS AJENOS EN ADMINISTRACION			0.00
7-1-2-4-0000-0000		CUENTAS BANCARIAS INTERNAS			0.00
7-1-2-5-0000-0000		PATRIMONIO DE FIDEICOMISOS Y OTROS			0.00
7-1-2-8-0000-0000		ACTIVOS PENDIENTES DE RECUPERAR			0.00
7-1-2-9-0000-0000		ACTIVOS Y VALORES EN CUSTODIA OPDS			0.00
TOTAL CUSTODIA DE VALORES					0.00
TOTAL VALORES					0.00
7-4-0-0-0000-0000		JUICIOS			0.00
7-4-1-0-0000-0000		DEMANDAS JUDICIAL EN PROCESO DE RESOLUCI			15,212,151.79
7-4-1-1-0000-0000		CONTINGENCIAS POR JUICIOS PENDIENTES DE			15,212,151.79
TOTAL DEMANDAS JUDICIAL EN PROCESO DE RESOLUCI					
7-4-2-0-0000-0000		RESOLUCIONES DE DEMANDAS EN PROCESO JUDI			-15,212,151.79
7-4-2-1-0000-0000		RESOLUCION DE JUICIOS JUDICIALES PENDIEN			-15,212,151.79
TOTAL RESOLUCIONES DE DEMANDAS EN PROCESO JUDI					0.00
TOTAL JUICIOS					0.00
7-6-0-0-0000-0000		BIENES EN CONCESIONADOS O EN COMODATO			0.00
7-6-3-0-0000-0000		BIENES BAJO CONTRATO DE COMODATO			0.00
7-6-3-1-0000-0000		BIENES BAJO CONTRATO DE COMODATO			0.00
TOTAL BIENES BAJO CONTRATO DE COMODATO					0.00
7-6-4-0-0000-0000		CONTRATO DE COMODATO POR BIENES			0.00
7-6-4-1-0000-0000		CONTRATO DE COMODATO POR BIENES			0.00
TOTAL CONTRATO DE COMODATO POR BIENES					0.00
TOTAL BIENES EN CONCESIONADOS O EN COMODATO					0.00
8-0-0-0-0000-0000		CUENTAS DE ORDEN PRESUPUESTARIA			0.00
8-1-0-0-0000-0000		LEY DE INGRESOS			0.00
8-1-1-0-0000-0000		LEY DE INGRESOS ESTIMADA			0.00
8-1-1-4-0000-0000		INGRESOS DE GESTION ESTIMADOS			0.00
8-1-1-5-0000-0000		INGRESOS FEDERALES ESTIMADOS			180,400,000.00
8-1-1-6-0000-0000		INGRESOS ESTATALES ESTIMADOS			0.00
8-1-1-7-0000-0000		OTROS INGRESOS Y BENEFICIOS VARIOS ESTIM			0.00
TOTAL LEY DE INGRESOS ESTIMADA					180,400,000.00
8-1-2-0-0000-0000		LEY DE INGRESOS POR EJECUTAR			0.00
8-1-2-4-0000-0000		INGRESOS DE GESTION POR EJECUTAR			0.00
8-1-2-5-0000-0000		INGRESOS FEDERALES POR EJECUTAR			-102,862,744.72
8-1-2-6-0000-0000		INGRESOS ESTATALES POR EJECUTAR			0.00
8-1-2-7-0000-0000		OTROS INGRESOS Y BENEFICIOS VARIOS POR E			0.00
TOTAL LEY DE INGRESOS POR EJECUTAR					-102,862,744.72
8-1-3-0-0000-0000		MODIFICACIONES A LA LEY DE INGRESOS ESTI			2,424,084.50
8-1-3-4-0000-0000		INGRESOS DE GESTION MODIFICACIONES			1,086,485.00
8-1-3-5-0000-0000		INGRESOS FEDERALES MODIFICACIONES			0.00
8-1-3-6-0000-0000		INGRESOS ESTATALES MODIFICACIONES			0.00



GOBIERNO DEL ESTADO DE VERACRUZ DE IGNACIO DE LA LLAVE
INSTITUTO VERACRUZANO DEL DEPORTE

ESTADO DE SITUACION FINANCIERA AL 30 DE JUNIO DE 2016


DESCRIPCION ACTIVO	CUENTA	SALDO	CUENTA	DESCRIPCION PASIVO + HACIENDA PUBLICA	SALDO
--------------------	--------	-------	--------	---------------------------------------	-------


8-1-3-7-0000-0000	OTROS INGRESOS Y BENEFICIOS VARIOS MODIF				
TOTAL MODIFICACIONES A LA LEY DE INGRESOS ESTI					689.78
8-1-4-0-0000-0000	LEY DE INGRESOS DEVENGADA				3,511,259.28
8-1-4-4-0000-0000	INGRESOS DE GESTION DEVENGADOS				0.00
8-1-4-5-0000-0000	INGRESOS FEDERALES DEVENGADOS				0.00
8-1-4-6-0000-0000	INGRESOS ESTATALES DEVENGADOS				-46,173,929.84
8-1-4-7-0000-0000	OTROS INGRESOS Y BENEFICIOS VARIOS DEVEN				0.00
TOTAL LEY DE INGRESOS DEVENGADA					-46,173,929.84
8-1-5-0-0000-0000	LEY DE INGRESOS RECAUDADA				
8-1-5-4-0000-0000	INGRESOS DE GESTION RECAUDADOS				-2,424,084.50
8-1-5-5-0000-0000	INGRESOS FEDERALES RECAUDADOS				-1,086,485.00
8-1-5-6-0000-0000	INGRESOS ESTATALES RECAUDADOS				-31,363,325.44
8-1-5-7-0000-0000	OTROS INGRESOS Y BENEFICIOS VARIOS RECAU				-689.78
TOTAL LEY DE INGRESOS RECAUDADA					-34,874,584.72
TOTAL LEY DE INGRESOS					0.00
8-2-0-0-0000-0000	PRESUPUESTO DE EGRESOS				
8-2-1-0-0000-0000	PRESUPUESTO DE EGRESOS APROBADO				
8-2-1-1-0000-0000	SERVICIOS PERSONALES				-20,511,000.00
8-2-1-2-0000-0000	MATERIALES Y SUMINISTROS				-19,588,145.48
8-2-1-3-0000-0000	SERVICIOS GENERALES				-14,352,394.91
8-2-1-4-0000-0000	TRANSFERENCIAS, ASIGNACIONES, SUBSIDIOS				-125,948,459.60
8-2-1-5-0000-0000	BIENES MUEBLES, INMUEBLES E INTANGIBLES				0.00
8-2-1-6-0000-0000	INVERSION PÚBLICA				0.00
8-2-1-7-0000-0000	INVERSIONES FINANCIERAS Y OTRAS PROVISIO				0.00
TOTAL PRESUPUESTO DE EGRESOS APROBADO					-180,400,000.00
8-2-2-0-0000-0000	PRESUPUESTO DE EGRESOS POR EJERCER				
8-2-2-1-0000-0000	SERVICIOS PERSONALES				0.00
8-2-2-2-0000-0000	MATERIALES Y SUMINISTROS				18,262,066.75
8-2-2-3-0000-0000	SERVICIOS GENERALES				11,504,775.19
8-2-2-4-0000-0000	TRANSFERENCIAS, ASIGNACIONES, SUBSIDIOS				104,297,988.54
8-2-2-5-0000-0000	BIENES MUEBLES, INMUEBLES E INTANGIBLES				0.00
8-2-2-6-0000-0000	INVERSION PÚBLICA				0.00
8-2-2-7-0000-0000	INVERSIONES FINANCIERAS Y OTRAS PROVISIO				0.00
TOTAL PRESUPUESTO DE EGRESOS POR EJERCER					134,064,830.48
8-2-3-0-0000-0000	MODIFICACIONES AL PRESUPUESTO DE EGRESOS				
8-2-3-1-0000-0000	SERVICIOS PERSONALES				-111,932.13
8-2-3-2-0000-0000	MATERIALES Y SUMINISTROS				-721,749.20
8-2-3-3-0000-0000	SERVICIOS GENERALES				-5,530,604.69
8-2-3-4-0000-0000	TRANSFERENCIAS, ASIGNACIONES, SUBSIDIOS				2,856,590.96
8-2-3-5-0000-0000	BIENES MUEBLES, INMUEBLES E INTANGIBLES				-3,564.22
8-2-3-6-0000-0000	INVERSION PÚBLICA				0.00
8-2-3-7-0000-0000	INVERSIONES FINANCIERAS Y OTRAS PROVISIO				0.00
TOTAL MODIFICACIONES AL PRESUPUESTO DE EGRESOS					-3,511,259.28
8-2-4-0-0000-0000	PRESUPUESTO DE EGRESOS COMPROMETIDO				
8-2-4-1-0000-0000	SERVICIOS PERSONALES				10,680,405.68
8-2-4-2-0000-0000	MATERIALES Y SUMINISTROS				96,604.24
8-2-4-3-0000-0000	SERVICIOS GENERALES				520,246.45
8-2-4-4-0000-0000	TRANSFERENCIAS, ASIGNACIONES, SUBSIDIOS				280,714.28
8-2-4-5-0000-0000	BIENES MUEBLES, INMUEBLES E INTANGIBLES				0.00
8-2-4-6-0000-0000	INVERSION PÚBLICA				0.00
8-2-4-7-0000-0000	INVERSIONES FINANCIERAS Y OTRAS PROVISIO				0.00
TOTAL PRESUPUESTO DE EGRESOS COMPROMETIDO					11,577,970.65
8-2-5-0-0000-0000	PRESUPUESTO DE EGRESOS DEVENGADO				


ESTADO DE SITUACION FINANCIERA AL 30 DE JUNIO DE 2016

CUENTA	DESCRIPCION	ACTIVO	SALDO	CUENTA	DESCRIPCION	PASIVO + HACIENDA PUBLICA	SALDO
8-2-5-1-0000-0000	SERVICIOS PERSONALES					0.00	
8-2-5-2-0000-0000	MATERIALES Y SUMINISTROS					0.00	
8-2-5-3-0000-0000	SERVICIOS GENERALES					0.00	
8-2-5-4-0000-0000	TRANSFERENCIAS, ASIGNACIONES, SUBSIDIOS					0.00	
8-2-5-5-0000-0000	BIENES MUEBLES, INMUEBLES E INTANGIBLES					0.00	
8-2-5-6-0000-0000	INVERSION PUBLICA					0.00	
8-2-5-7-0000-0000	INVERSIONES FINANCIERAS Y OTRAS PROVISIO					0.00	
TOTAL PRESUPUESTO DE EGRESOS DEVENGADO						0.00	
8-2-6-0-0000-0000	PRESUPUESTO DE EGRESOS EJERCIDO					0.00	
8-2-6-1-0000-0000	SERVICIOS PERSONALES					0.00	
8-2-6-2-0000-0000	MATERIALES Y SUMINISTROS					394,150.49	
8-2-6-3-0000-0000	SERVICIOS GENERALES					2,327,806.05	
8-2-6-4-0000-0000	TRANSFERENCIAS, ASIGNACIONES, SUBSIDIOS					1,107,031.90	
8-2-6-5-0000-0000	BIENES MUEBLES, INMUEBLES E INTANGIBLES					0.00	
8-2-6-6-0000-0000	INVERSION PUBLICA					0.00	
8-2-6-7-0000-0000	INVERSIONES FINANCIERAS Y OTRAS PROVISIO					0.00	
TOTAL PRESUPUESTO DE EGRESOS EJERCIDO						3,828,988.44	
8-2-7-0-0000-0000	PRESUPUESTO DE EGRESOS PAGADO					0.00	
8-2-7-1-0000-0000	SERVICIOS PERSONALES					9,942,526.45	
8-2-7-2-0000-0000	MATERIALES Y SUMINISTROS					1,557,073.21	
8-2-7-3-0000-0000	SERVICIOS GENERALES					5,530,171.91	
8-2-7-4-0000-0000	TRANSFERENCIAS, ASIGNACIONES, SUBSIDIOS					17,406,133.92	
8-2-7-5-0000-0000	BIENES MUEBLES, INMUEBLES E INTANGIBLES					3,564.22	
8-2-7-6-0000-0000	INVERSION PUBLICA					0.00	
8-2-7-7-0000-0000	INVERSIONES FINANCIERAS Y OTRAS PROVISIO					0.00	
TOTAL PRESUPUESTO DE EGRESOS PAGADO						34,439,469.71	
TOTAL PRESUPUESTO DE EGRESOS						0.00	
TOTAL CUENTAS DE ORDEN PRESUPUESTARIA						0.00	
9-0-0-0-0000-0000	CUENTAS DE CIERRE PRESUPUESTARIO					0.00	

"BAJO PROTESTA DE DECIR VERDAD DECLARAMOS QUE LOS ESTADOS FINANCIEROS Y SUS NOTAS, SON RAZONABLEMENTE CORRECTOS Y SON RESPONSABILIDAD DEL EMISOR"

ELABORÓ
JEFE DE LA OFICINA DE REGISTROS FINANCIEROS

C.P. ADOLFO OSWALDO GARCIA GANDARRILLAS

VERIFICÓ
SUBDIRECTOR ADMINISTRATIVO

LIC. ANTONIO OCAÑA BENZON

AUTORIZÓ
DIRECTORA GENERAL

C.P. FATIMA DEL ANGEL PALACIOS

GOBIERNO DEL ESTADO DE VERACRUZ DE IGNACIO DE LA LLAVE
INSTITUTO VERACRUZANO DEL DEPORTE

ESTADO DE ACTIVIDADES DEL 1 DE ENERO AL 30 DE JUNIO DEL 2016

PAGINA: 1
 FECHA: 14/07/2016

CUENTA	DESCRIPCION	MOVIMIENTO MENSUAL	ACUMULADO
4-0-0-0000-0000	INGRESOS Y OTROS BENEFICIOS		
4-1-0-0-0000-0000	INGRESOS DE GESTION		
4-1-6-0-0000-0000	A PROVECHAMIENTOS DE TIPO CORRIENTE		
4-1-6-9-0000-0000	APROVECHAMIENTOS DE TIPO CORRIENTE		
4-1-6-9-6101-0000	APROVECHAMIENTOS DE TIPO CORRIENTE	0.00	0.00
4-1-6-9-6102-0000	INGRESOS PROPIOS/ OTROS	0.00	0.00
	TOTAL APROVECHAMIENTOS DE TIPO CORRIENTE	0.00	0.00
4-1-7-0-0000-0000	INGRESOS POR VENTA DE BIENES Y SERVICIOS		
4-1-7-3-0000-0000	INGRESOS POR VENTA DE BIENES Y SERVICIOS		
4-1-7-3-7101-0000	INGRESOS POR VENTA DE BIENES Y SERVICIOS	469,522.00	2,424,084.50
	TOTAL INGRESOS POR VENTA DE BIENES Y SERVICIOS	469,522.00	2,424,084.50
	TOTAL INGRESOS DE GESTION	469,522.00	2,424,084.50
4-2-0-0-0000-0000	PARTICIPACIONES, APORTACIONES, TRANSFERE		
4-2-2-0-0000-0000	TRANSFERENCIAS, ASIGNACIONES, SUBSIDIOS		
4-2-2-1-0000-0000	TRANSFERENCIAS INTERNAS Y ASIGNACIONES A		
4-2-2-1-9101-0000	PROVENIENTES DE GOBIERNO ESTATAL	23,540,355.70	77,537,255.28
4-2-2-1-9102-0000	PROVENIENTES DE GOBIERNO FEDERAL	217,297.00	1,086,485.00
	TOTAL TRANSFERENCIAS INTERNAS Y ASIGNACIONES A	23,757,652.70	78,623,740.28
	TOTAL PARTICIPACIONES, APORTACIONES, SUBSIDIOS	23,757,652.70	78,623,740.28
4-3-0-0-0000-0000	OTROS INGRESOS Y BENEFICIOS		
4-3-1-0-0000-0000	INGRESOS FINANCIEROS	23,757,652.70	78,623,740.28
4-3-1-1-0000-0000	INTERESES GANADOS DE VALORES, CREDITOS,		
4-3-1-1-0001-0000	PRODUCTOS FINANCIEROS	462.71	689.78
	TOTAL INTERESES GANADOS DE VALORES, CREDITOS,	462.71	689.78
	TOTAL INGRESOS FINANCIEROS	462.71	689.78
4-3-9-0-0000-0000	OTROS INGRESOS Y BENEFICIOS VARIOS		
4-3-9-9-0001-0000	OTROS INGRESOS Y BENEFICIOS VARIOS	0.00	0.00
	TOTAL OTROS INGRESOS Y BENEFICIOS VARIOS	0.00	0.00
	TOTAL OTROS INGRESOS Y BENEFICIOS	0.00	0.00
	TOTAL INGRESOS Y OTROS BENEFICIOS	462.71	689.78
5-0-0-0-0000-0000	GASTOS Y OTRAS PERDIDAS		
5-1-0-0-0000-0000	GASTO DE FUNCIONAMIENTO		
5-1-1-0-0000-0000	SERVICIOS PERSONALES		
5-1-1-2-0000-0000	REMUNERACIONES AL PERSONAL DE CARÁCTER T		
5-1-1-2-1210-0000	HONORARIOS ASIMILABLES A SALARIOS	-25,090.00	-105,190.97
5-1-1-2-1220-0000	SUELDOS BASE AL PERSONAL EVENTUAL	0.00	0.00
5-1-1-2-1230-0000	RETRIBUCIONES POR SERVICIOS DE CARÁCTER	0.00	0.00
5-1-1-2-1240-0000	RETRIBUCIÓN A LOS REPRESENTANTES DE LOS	0.00	0.00
	TOTAL REMUNERACIONES AL PERSONAL DE CARÁCTER T	-25,090.00	-105,190.97
5-1-1-3-0000-0000	REMUNERACIONES ADICIONALES Y ESPECIALES		
5-1-1-3-1310-0000	PRIMAS POR AÑO DE SERVICIOS EFECTIVOS PR	0.00	0.00
5-1-1-3-1320-0000	PRIMAS DE VACACIONES, DOMINICAL Y GRATIF	0.00	0.00
5-1-1-3-1330-0000	HORAS EXTRAORDINARIAS	0.00	0.00
5-1-1-3-1340-0000	COMPENSACIONES	0.00	0.00
	TOTAL REMUNERACIONES ADICIONALES Y ESPECIALES	0.00	0.00
5-1-1-4-0000-0000	SEGURIDAD SOCIAL		
5-1-1-4-1410-0000	APORTACIONES DE SEGURIDAD SOCIAL	-58,930.71	-363,036.12
5-1-1-4-1420-0000	APORTACIONES A FONDOS DE VIVIENDA	0.00	0.00
5-1-1-4-1430-0000	APORTACIONES AL SISTEMA PARA EL RETIRO	0.00	0.00
	TOTAL SEGURIDAD SOCIAL	-58,930.71	-363,036.12
5-1-1-5-0000-0000	OTRAS PRESTACIONES SOCIALES Y ECONÓMICAS		
5-1-1-5-1510-0000	CUOTAS PARA EL FONDO DE AHOORRO Y FONDO D	0.00	0.00
5-1-1-5-1520-0000	INDEMNIZACIONES	0.00	0.00
5-1-1-5-1530-0000	PRESTACIONES Y HABERES DE RETIRO	0.00	0.00
5-1-1-5-1540-0000	PRESTACIONES CONTRACTUALES		
5-1-1-5-1550-0000	APOYOS A LA CAPACITACIÓN DE LOS SERVIDOR	-1,344,069.17	-9,474,299.36
		0.00	0.00



GOBIERNO DEL ESTADO DE VERACRUZ DE IGNACIO DE LA LLAVE
INSTITUTO VERACRUZANO DEL DEPORTE

ESTADO DE ACTIVIDADES DEL 1 DE ENERO AL 30 DE JUNIO DEL 2016

PAGINA: 2

FECHA: 14/07/2016

CUENTA

DESCRIPCION	MOVIMIENTO MENSUAL	ACUMULADO
5-1-1-5-1590-0000	OTRAS PRESTACIONES SOCIALES Y ECONÓMICAS	0.00
TOTAL OTRAS PRESTACIONES SOCIALES Y ECONÓMICAS	0.00	0.00
5-1-1-6-0000-0000	PAGO DE ESTÍMULOS A SERVIDORES PÚBLICOS	-1,344,069.17
5-1-1-6-1610-0000	PREVISIONES DE CARÁCTER LABORAL, ECONÓMICO	0.00
5-1-1-6-1710-0000	ESTÍMULOS	0.00
5-1-1-6-1720-0000	RECOMPENSAS	0.00
TOTAL PAGO DE ESTÍMULOS A SERVIDORES PÚBLICOS	-1,428,069.88	-9,942,526.45
5-1-2-0-0000-0000	MATERIALES Y SUMINISTROS	
5-1-2-1-0000-0000	MATERIALES DE ADMINISTRACIÓN, EMISIÓN DE	
5-1-2-1-2110-0000	MATERIALES, ÚTILES Y EQUIPOS MENORES DE	-16,789.10
5-1-2-1-2120-0000	MATERIALES Y ÚTILES DE IMPRESIÓN Y REPRO	-201.67
5-1-2-1-2130-0000	MATERIAL ESTADÍSTICO Y GEOGRÁFICO	0.00
5-1-2-1-2140-0000	MATERIALES, ÚTILES Y EQUIPOS MENORES DE	-4,120.01
5-1-2-1-2150-0000	MATERIAL IMPRESO E INFORMACIÓN DIGITAL	0.00
5-1-2-1-2160-0000	MATERIAL DE LIMPIEZA	-1,226.15
5-1-2-1-2170-0000	MATERIALES Y ÚTILES DE ENSEÑANZA	0.00
5-1-2-1-2180-0000	MATERIALES PARA EL REGISTRO E IDENTIFICA	0.00
TOTAL MATERIALES DE ADMINISTRACIÓN, EMISIÓN DE	-22,316.93	-100,975.60
5-1-2-2-0000-0000	ALIMENTOS Y UTENSILIOS	
5-1-2-2-2210-0000	PRODUCTOS ALIMENTICIOS PARA PERSONAS	-1,135.98
5-1-2-2-2220-0000	PRODUCTOS ALIMENTICIOS PARA ANIMALES	0.00
5-1-2-2-2230-0000	UTENSILIOS PARA EL SERVICIO DE ALIMENTAC	0.00
TOTAL ALIMENTOS Y UTENSILIOS	-1,135.98	-11,653.98
5-1-2-3-0000-0000	MATERIAS PRIMAS Y MATERIALES DE PRODUCCI	
5-1-2-3-2310-0000	PRODUCTOS ALIMENTICIOS, AGROPECUARIOS Y	0.00
5-1-2-3-2320-0000	INSUMOS TEXTILES ADQUIRIDOS COMO MATERIA	0.00
5-1-2-3-2330-0000	PRODUCTOS DE PAPEL, CARTÓN E IMPRESOS AD	0.00
5-1-2-3-2340-0000	COMBUSTIBLES, LUBRICANTES, ADITIVOS, CAR	0.00
5-1-2-3-2350-0000	PRODUCTOS QUÍMICOS, FARMACÉUTICOS Y DE L	0.00
5-1-2-3-2360-0000	PRODUCTOS METÁLICOS Y A BASE DE MINERALE	0.00
5-1-2-3-2370-0000	PRODUCTOS DE CUERO, PIEL, PLÁSTICO Y HIL	0.00
5-1-2-3-2380-0000	MERCANCIAS ADQUIRIDAS PARA SU COMERCIALI	0.00
5-1-2-3-2390-0000	OTROS PRODUCTOS ADQUIRIDOS COMO MATERIA	0.00
TOTAL MATERIAS PRIMAS Y MATERIALES DE PRODUCCI	0.00	0.00
5-1-2-4-0000-0000	MATERIALES Y ARTÍCULOS DE CONSTRUCCIÓN Y	
5-1-2-4-2410-0000	PRODUCTOS MINERALES NO METÁLICOS	0.00
5-1-2-4-2420-0000	CEMENTO Y PRODUCTOS DE CONCRETO	0.00
5-1-2-4-2430-0000	CAL, YESO Y PRODUCTOS DE YESO	0.00
5-1-2-4-2440-0000	MADERA Y PRODUCTOS DE MADERA	0.00
5-1-2-4-2450-0000	VIDRIO Y PRODUCTOS DE VIDRIO	0.00
5-1-2-4-2460-0000	MATERIAL ELÉCTRICO Y ELECTRÓNICO	-1,130.70
5-1-2-4-2470-0000	ARTÍCULOS METÁLICOS PARA LA CONSTRUCCIÓN	0.00
5-1-2-4-2480-0000	MATERIALES COMPLEMENTARIOS	0.00
5-1-2-4-2490-0000	OTROS MATERIALES Y ARTÍCULOS DE CONSTRUC	0.00
TOTAL MATERIALES Y ARTÍCULOS DE CONSTRUCCIÓN Y	-1,130.70	-105,922.80
5-1-2-5-0000-0000	PRODUCTOS QUÍMICOS, FARMACÉUTICOS Y DE L	
5-1-2-5-2510-0000	PRODUCTOS QUÍMICOS BÁSICOS	0.00
5-1-2-5-2520-0000	FERTILIZANTES, PESTICIDAS Y OTROS AGROQU	0.00
5-1-2-5-2530-0000	MEDICINAS Y PRODUCTOS FARMACÉUTICOS	-30,971.37
5-1-2-5-2540-0000	MATERIALES, ACCESORIOS Y SUMINISTROS MIED	0.00
5-1-2-5-2550-0000	MATERIALES, ACCESORIOS Y SUMINISTROS DE	0.00
5-1-2-5-2560-0000	FIBRAS SINTÉTICAS, HULES, PLÁSTICO Y DER	0.00
5-1-2-5-2570-0000	OTROS PRODUCTOS QUÍMICOS	0.00
TOTAL PRODUCTOS QUÍMICOS, FARMACÉUTICOS Y DE L	-30,971.37	-38,317.68
5-1-2-6-0000-0000	COMBUSTIBLES, LUBRICANTES Y ADITIVOS	
5-1-2-6-2610-0000	COMBUSTIBLES, LUBRICANTES Y ADITIVOS	-108,733.42
5-1-2-6-2620-0000	CARBÓN Y SUS DERIVADOS	0.00
TOTAL COMBUSTIBLES, LUBRICANTES Y ADITIVOS	-108,733.42	-345,054.50
5-1-2-7-0000-0000	VESTUARIO, BLANCOS, PRENDAS DE PROTECCIÓN	
5-1-2-7-2710-0000	VESTUARIOS Y UNIFORMES	-741,559.71

ESTADO DE ACTIVIDADES DEL 1 DE ENERO AL 30 DE JUNIO DEL 2016

CUENTA	DESCRIPCION	MOVIMIENTO MENSUAL	ACUMULADO
5-1-2-7-2720-0000	PRENDAS DE SEGURIDAD Y PROTECCIÓN PERSO	0.00	0.00
5-1-2-7-2730-0000	ARTÍCULOS DEPORTIVOS	0.00	0.00
5-1-2-7-2740-0000	PRODUCTOS TEXTILES	-527,043.86	-527,043.86
5-1-2-7-2750-0000	BLANCOS Y OTROS PRODUCTOS TEXTILES, EXCE	0.00	0.00
TOTAL VESTUARIO, BLANCOS, PRENDAS DE PROTECCIÓN		-352,543.12	-352,543.12
5-1-2-8-0000-0000	MATERIALES Y SUMINISTROS PARA SEGURIDAD	0.00	0.00
5-1-2-8-2810-0000	SUSTANCIAS Y MATERIALES EXPLOSIVOS	0.00	0.00
5-1-2-8-2820-0000	MATERIALES DE SEGURIDAD PÚBLICA	0.00	0.00
5-1-2-8-2830-0000	PRENDAS DE PROTECCIÓN PARA SEGURIDAD PÚB	0.00	0.00
TOTAL MATERIALES Y SUMINISTROS PARA SEGURIDAD		0.00	0.00
5-1-2-9-0000-0000	HERRAMIENTAS, REFACCIONES Y ACCESORIOS M	0.00	0.00
5-1-2-9-2910-0000	HERRAMIENTAS MENORES	-1,809.69	-1,809.69
5-1-2-9-2920-0000	REFACCIONES Y ACCESORIOS MENORES DE EDIF	0.00	0.00
5-1-2-9-2930-0000	REFACCIONES Y ACCESORIOS MENORES DE MOBI	0.00	0.00
5-1-2-9-2940-0000	REFACCIONES Y ACCESORIOS MENORES DE EQUI	0.00	0.00
5-1-2-9-2950-0000	REFACCIONES Y ACCESORIOS MENORES DE EQUI	0.00	0.00
5-1-2-9-2960-0000	REFACCIONES Y ACCESORIOS MENORES DE EQUI	-12,800.05	-12,800.05
5-1-2-9-2970-0000	REFACCIONES Y ACCESORIOS MENORES DE EQUI	0.00	0.00
5-1-2-9-2980-0000	REFACCIONES Y ACCESORIOS MENORES DE MAGU	0.00	0.00
5-1-2-9-2990-0000	REFACCIONES Y ACCESORIOS MENORES DE OTROS B	0.00	0.00
TOTAL HERRAMIENTAS, REFACCIONES Y ACCESORIOS M		-24,875.00	-24,875.00
TOTAL MATERIALES Y SUMINISTROS		-39,484.74	-39,484.74
5-1-3-0-0000-0000	SERVICIOS GENERALES	-556,316.26	-556,316.26
5-1-3-1-0000-0000	SERVICIOS BÁSICOS	-362,083.00	-362,083.00
5-1-3-1-3110-0000	ENERGÍA ELÉCTRICA	0.00	0.00
5-1-3-1-3120-0000	GAS	0.00	0.00
5-1-3-1-3130-0000	AGUA	0.00	0.00
5-1-3-1-3140-0000	TELEFONÍA TRADICIONAL	0.00	0.00
5-1-3-1-3150-0000	TELEFONÍA CELULAR	0.00	0.00
5-1-3-1-3160-0000	SERVICIOS DE TELECOMUNICACIONES Y SATÉLI	0.00	0.00
5-1-3-1-3170-0000	SERVICIOS DE ACCESO DE INTERNET, REDES Y	-3,178.00	-3,178.00
5-1-3-1-3180-0000	SERVICIOS POSTALES Y TELEGRÁFICOS	-2,276.84	-2,276.84
5-1-3-1-3190-0000	SERVICIOS INTEGRALES Y OTROS SERVICIOS	0.00	0.00
TOTAL SERVICIOS BÁSICOS		-367,537.84	-367,537.84
5-1-3-2-0000-0000	SERVICIOS DE ARRENDAMIENTO	0.00	0.00
5-1-3-2-3210-0000	ARRENDAMIENTO DE TERRENOS	0.00	0.00
5-1-3-2-3220-0000	ARRENDAMIENTO DE EDIFICIOS	0.00	0.00
5-1-3-2-3230-0000	ARRENDAMIENTO DE MOBILIARIO Y EQUIPO DE	-6,489.99	-6,489.99
5-1-3-2-3240-0000	ARRENDAMIENTO DE EQUIPO E INSTRUMENTAL M	0.00	0.00
5-1-3-2-3250-0000	ARRENDAMIENTO DE EQUIPO DE TRANSPORTE	-672,596.00	-672,596.00
5-1-3-2-3260-0000	ARRENDAMIENTO DE MAQUINARIA, OTROS EQUIP	0.00	0.00
5-1-3-2-3270-0000	ARRENDAMIENTO DE ACTIVOS INTANGIBLES	0.00	0.00
5-1-3-2-3280-0000	ARRENDAMIENTO FINANCIERO	0.00	0.00
5-1-3-2-3290-0000	OTROS ARRENDAMIENTOS	-45,275.00	-45,275.00
TOTAL SERVICIOS DE ARRENDAMIENTO		-724,370.99	-724,370.99
5-1-3-3-0000-0000	SERVICIOS PROFESIONALES, CIENTÍFICOS, TÉ	0.00	0.00
5-1-3-3-3310-0000	SERVICIOS DE LEGALES, DE CONTABILIDAD, A	0.00	0.00
5-1-3-3-3320-0000	SERVICIOS DE DISEÑO, ARQUITECTURA, INGEN	0.00	0.00
5-1-3-3-3330-0000	SERVICIOS DE CONSULTORÍA ADMINISTRATIVA,	0.00	0.00
5-1-3-3-3340-0000	CAPACITACIÓN	0.00	0.00
5-1-3-3-3350-0000	SERVICIOS DE INVESTIGACIÓN CIENTÍFICA Y	0.00	0.00
5-1-3-3-3360-0000	SERVICIOS DE APOYO ADMINISTRATIVO, TRADU	0.00	0.00
5-1-3-3-3370-0000	SERVICIOS DE PROTECCIÓN Y SEGURIDAD	0.00	0.00
5-1-3-3-3380-0000	SERVICIOS DE VIGILANCIA	0.00	0.00
5-1-3-3-3390-0000	SERVICIOS PROFESIONALES, CIENTÍFICOS Y T	0.00	0.00
TOTAL SERVICIOS PROFESIONALES, CIENTÍFICOS, TE		0.00	0.00
5-1-3-4-0000-0000	SERVICIOS FINANCIEROS, BANCARIOS Y COMER	-1,817.36	-1,817.36
5-1-3-4-3410-0000	SERVICIOS FINANCIEROS Y BANCARIOS	0.00	0.00
5-1-3-4-3420-0000	SERVICIOS DE COBRANZA, INVESTIGACIÓN CRE	0.00	0.00
5-1-3-4-3430-0000	SERVICIOS DE RECAUDACIÓN, TRASLADO Y CUS	0.00	0.00
5-1-3-4-3440-0000	SEGUROS DE RESPONSABILIDAD PATRIMONIAL Y	0.00	0.00



GOBIERNO DEL ESTADO DE VERACRUZ DE IGNACIO DE LA LLAVE
INSTITUTO VERACRUZANO DEL DEPORTE

ESTADO DE ACTIVIDADES DEL 1 DE ENERO AL 30 DE JUNIO DEL 2016

PAGINA: 4
 FECHA: 14/07/2016

CUENTA

DESCRIPCION

MOVIMIENTO MENSUAL

ACUMULADO

5-1-3-4-3450-0000	SEGURO DE BIENES PATRIMONIALES	0.00	
5-1-3-4-3460-0000	ALMACENAJE, EMBALAJE Y ENVASE	0.00	
5-1-3-4-3470-0000	FLETES Y MANIOBRAS	0.00	
5-1-3-4-3480-0000	COMISIONES POR VENTAS	-12,992.00	
5-1-3-4-3490-0000	SERVICIOS FINANCIEROS, BANCARIOS Y COMER	0.00	
5-1-3-5-0000-0000	SERVICIOS DE INSTALACION, REPARACION, MA	-39,878.94	
5-1-3-5-3510-0000	CONSERVACION Y MANTENIMIENTO MENOR DE IN	0.00	
5-1-3-5-3520-0000	INSTALACION, REPARACION Y MANTENIMIENTO	-145,820.00	
5-1-3-5-3530-0000	INSTALACION, REPARACION Y MANTENIMIENTO	-1,127,604.18	
5-1-3-5-3540-0000	INSTALACION, REPARACION Y MANTENIMIENTO	0.00	
5-1-3-5-3550-0000	REPARACION Y MANTENIMIENTO DE EQUIPO DE	0.00	
5-1-3-5-3560-0000	REPARACION Y MANTENIMIENTO DE EQUIPO DE	-3,445.91	
5-1-3-5-3570-0000	INSTALACION, REPARACION Y MANTENIMIENTO	0.00	
5-1-3-5-3580-0000	SERVICIOS DE LIMPIEZA Y MANEJO DE DESECH	0.00	
5-1-3-5-3590-0000	SERVICIOS DE JARDINERIA Y FUMIGACION	-96,440.12	
TOTAL SERVICIOS DE INSTALACION, REPARACION, MA		0.00	
5-1-3-6-0000-0000	SERVICIOS DE COMUNICACION SOCIAL Y PUBLI	-1,373,310.21	
5-1-3-6-3610-0000	DIFUSION POR RADIO, TELEVISION Y OTROS M	-176,786.30	
5-1-3-6-3620-0000	SERVICIOS DE CREATIVIDAD, PREPRODUCCION	0.00	
5-1-3-6-3630-0000	SERVICIOS DE REVELADO DE FOTOGRAFIAS	0.00	
5-1-3-6-3640-0000	SERVICIO DE INDUSTRIA FILMICA, DEL SONI	0.00	
5-1-3-6-3650-0000	OTROS SERVICIOS DE INFORMACION	0.00	
5-1-3-6-3690-0000	SERVICIOS DE COMUNICACION SOCIAL Y PUBLI	-176,786.30	
TOTAL SERVICIOS DE COMUNICACION SOCIAL Y PUBLI		0.00	
5-1-3-7-0000-0000	SERVICIOS DE TRASLADOS Y VIATICOS	-176,786.30	
5-1-3-7-3710-0000	PASAJES AEREOS	-28,661.34	
5-1-3-7-3720-0000	PASAJES TERRESTRES	-104,109.69	
5-1-3-7-3730-0000	PASAJES MARITIMOS, LACUSTRES Y FLUVIALES	0.00	
5-1-3-7-3740-0000	AUTOTRANSPORTE	0.00	
5-1-3-7-3750-0000	VIATICOS EN EL PAIS	-299,658.98	
5-1-3-7-3760-0000	VIATICOS EN EL EXTRANJERO	0.00	
5-1-3-7-3770-0000	GASTOS DE INSTALACION Y TRASLADO DE MENA	0.00	
5-1-3-7-3780-0000	SERVICIOS INTEGRALES DE TRASLADO DE VIAT	0.00	
5-1-3-7-3790-0000	OTROS SERVICIOS DE TRASLADO Y HOSPEDAJE	-101,739.85	
TOTAL SERVICIOS DE TRASLADOS Y VIATICOS		0.00	
5-1-3-8-0000-0000	SERVICIOS OFICIALES	-551,986.36	
5-1-3-8-3810-0000	GASTOS DE CEREMONIAL	-2,900.00	
5-1-3-8-3820-0000	GASTOS DE ORDEN SOCIAL Y CULTURAL	0.00	
5-1-3-8-3830-0000	CONGRESOS Y CONVENCIONES	0.00	
5-1-3-8-3840-0000	EXPOSICIONES	0.00	
5-1-3-8-3850-0000	GASTOS DE REPRESENTACION	0.00	
TOTAL SERVICIOS OFICIALES		0.00	
5-1-3-9-0000-0000	OTROS SERVICIOS GENERALES	-2,900.00	
5-1-3-9-3910-0000	SERVICIOS FUNERARIOS Y DE CEMENTERIOS	0.00	
5-1-3-9-3920-0000	IMPUESTOS Y DERECHOS	0.00	
5-1-3-9-3930-0000	IMPUESTOS Y DERECHOS DE IMPOSTACION	-5,533.00	
5-1-3-9-3940-0000	SENTENCIAS Y RESOLUCIONES JUDICIALES	0.00	
5-1-3-9-3950-0000	PENAS, MULTAS, ACCESORIOS Y ACTUALIZAO	0.00	
5-1-3-9-3960-0000	OTROS GASTOS POR RESPONSABILIDADES	-4,052.68	
5-1-3-9-3980-0000	IMPUESTO SOBRE NOMINA Y OTROS QUE DERIVE	0.00	
5-1-3-9-3990-0000	OTROS SERVICIOS GENERALES	-296,869.00	
TOTAL OTROS SERVICIOS GENERALES		0.00	
TOTAL SERVICIOS GENERALES		-125,737.00	
TOTAL GASTO DE FUNCIONAMIENTO		-125,737.00	
5-2-0-0-0000-0000	TRANSFERENCIAS INTERNAS Y ASIGNACIONES A	-1,664,532.16	
5-2-1-0-0000-0000	ASIGNACIONES AL SECTOR PUBLICO	-3,648,938.30	
5-2-1-1-0000-0000	ASIGNACIONES PRESUPUESTARIAS AL PODER EJ	0.00	
5-2-1-1-4110-0000	ASIGNACIONES PRESUPUESTARIAS AL PODER LE	0.00	
5-2-1-1-4120-0000	ASIGNACIONES PRESUPUESTARIAS AL PODER LE	0.00	



GOBIERNO DEL ESTADO DE VERACRUZ DE IGNACIO DE LA LLAVE
INSTITUTO VERACRUZANO DEL DEPORTE

ESTADO DE ACTIVIDADES DEL 1 DE ENERO AL 30 DE JUNIO DEL 2016

PAGINA: 5
 FECHA: 14/07/2016

CUENTA	DESCRIPCION	MOVIMIENTO MENSUAL	ACUMULADO
5-2-1-1-4130-0000	ASIGNACIONES PRESUPUESTARIAS AL PODER JU	0.00	0.00
5-2-1-1-4140-0000	ASIGNACIONES PRESUPUESTARIAS A ORGANOS A	0.00	0.00
TOTAL ASIGNACIONES AL SECTOR PÚBLICO		0.00	0.00
5-2-1-2-0000-0000	TRANSFERENCIAS INTERNAS AL SECTOR PUBLIC	0.00	0.00
5-2-1-2-4150-0000	TRANSFERENCIAS INTERNAS OTORGADAS A ENTI	0.00	0.00
5-2-1-2-4160-0000	TRANSFERENCIAS INTERNAS OTORGADAS A ENTI	0.00	0.00
5-2-1-2-4170-0000	TRANSFERENCIAS INTERNAS OTORGADAS A FIDE	0.00	0.00
5-2-1-2-4180-0000	TRANSFERENCIAS INTERNAS OTORGADAS A INST	0.00	0.00
5-2-1-2-4190-0000	TRANSFERENCIAS INTERNAS OTORGADAS A FIDE	0.00	0.00
TOTAL TRANSFERENCIAS INTERNAS AL SECTOR PUBLIC		0.00	0.00
TOTAL TRANSFERENCIAS INTERNAS Y ASIGNACIONES A		0.00	0.00
5-2-2-0-0000-0000	TRANSFERENCIAS AL RESTO DEL SECTOR PÚBLI	0.00	0.00
5-2-2-1-0000-0000	TRANSFERENCIAS A ENTIDADES PARAESTATALES	0.00	0.00
5-2-2-1-4210-0000	TRANSFERENCIAS OTORGADAS A ENTIDADES PAR	0.00	0.00
5-2-2-1-4220-0000	TRANSFERENCIAS OTORGADAS PARA ENTIDADES	0.00	0.00
5-2-2-1-4230-0000	TRANSFERENCIAS OTORGADAS PARA INSTITUCIO	0.00	0.00
TOTAL TRANSFERENCIAS A ENTIDADES PARAESTATALES		0.00	0.00
5-2-2-2-0000-0000	TRANSFERENCIAS A ENTIDADES PARAESTATALES	0.00	0.00
5-2-2-2-4240-0000	TRANSFERENCIAS A ENTIDADES FEDERATIVAS	0.00	0.00
5-2-2-2-4250-0000	TRANSFERENCIAS OTORGADAS A ENTIDADES FED	0.00	0.00
TOTAL TRANSFERENCIAS A ENTIDADES FEDERATIVAS		0.00	0.00
5-2-2-3-0000-0000	TRANSFERENCIAS A MUNICIPIOS	0.00	0.00
5-2-2-3-4240-0000	TRANSFERENCIAS OTORGADAS A ENTIDADES FED	0.00	0.00
5-2-2-3-4250-0000	TRANSFERENCIAS A FIDEICOMISOS DE ENTIDAD	0.00	0.00
TOTAL TRANSFERENCIAS A MUNICIPIOS		0.00	0.00
TOTAL TRANSFERENCIAS AL RESTO DEL SECTOR PÚBLI		0.00	0.00
5-2-3-0-0000-0000	SUBSIDIO Y SUBVENCIONES	0.00	0.00
5-2-3-1-0000-0000	SUBSIDIOS	0.00	0.00
5-2-3-1-4310-0000	SUBSIDIOS A LA PRODUCCIÓN	0.00	0.00
5-2-3-1-4320-0000	SUBSIDIOS A LA DISTRIBUCIÓN	0.00	0.00
5-2-3-1-4330-0000	SUBSIDIOS A LA INVERSIÓN	0.00	0.00
5-2-3-1-4340-0000	SUBSIDIOS A LA PRESTACIÓN DE SERVICIOS P	0.00	0.00
5-2-3-1-4350-0000	SUBSIDIOS PARA CUBRIR DIFERENCIALES DE T	0.00	0.00
5-2-3-1-4360-0000	SUBSIDIOS A LA VIVIENDA	0.00	0.00
TOTAL SUBSIDIOS		0.00	0.00
5-2-3-2-0000-0000	SUBVENCIONES	0.00	0.00
5-2-3-2-4370-0000	SUBVENCIONES AL CONSUMO	0.00	0.00
TOTAL SUBVENCIONES		0.00	0.00
TOTAL SUBSIDIO Y SUBVENCIONES		0.00	0.00
5-2-4-0-0000-0000	AYUDAS SOCIALES	0.00	0.00
5-2-4-1-0000-0000	AYUDAS SOCIALES A PERSONAS	0.00	0.00
5-2-4-1-4410-0000	AYUDAS SOCIALES A PERSONAS	0.00	0.00
TOTAL AYUDAS SOCIALES A PERSONAS		0.00	0.00
5-2-4-2-0000-0000	AYUDAS SOCIALES A PERSONAS	0.00	0.00
5-2-4-2-4420-0000	AYUDAS SOCIALES A PERSONAS	0.00	0.00
TOTAL BECAS		0.00	0.00
5-2-4-3-0000-0000	AYUDAS SOCIALES PARA PROGRAMAS DEC	-462,140.00	-5,007,266.65
5-2-4-3-4430-0000	AYUDAS SOCIALES A INSTITUCIONES	-462,140.00	-5,007,266.65
5-2-4-3-4440-0000	AYUDAS SOCIALES A INSTITUCIONES DE ENSEN	0.00	0.00
5-2-4-3-4450-0000	AYUDAS SOCIALES A ACTIVIDADES CENT IFIC	0.00	0.00
5-2-4-3-4460-0000	AYUDAS SOCIALES A INSTITUCIONES SIN FINE	-1,116,014.19	-13,505,899.17
5-2-4-3-4470-0000	AYUDAS SOCIALES A COOPERATIVAS	0.00	0.00
5-2-4-3-4480-0000	AYUDAS SOCIALES A ENTIDADES DE INTERÉS P	0.00	0.00
TOTAL AYUDAS SOCIALES A INSTITUCIONES		-1,116,014.19	-13,505,899.17
5-2-4-4-0000-0000	AYUDAS SOCIALES POR DESASTRES NATURALES	0.00	0.00
5-2-4-4-4480-0000	AYUDAS POR DESASTRES NATURALES Y OTROS S	0.00	0.00
TOTAL AYUDAS SOCIALES POR DESASTRES NATURALES		0.00	0.00
5-2-4-8-0000-0000	DONATIVOS	0.00	0.00
5-2-4-8-4810-0000	CREACION AUTOMATICA	0.00	0.00
TOTAL DONATIVOS		0.00	0.00
TOTAL AYUDAS SOCIALES		-1,578,154.19	-18,513,165.82
5-2-5-0-0000-0000	PENSIONES Y JUBILACIONES	0.00	0.00



GOBIERNO DEL ESTADO DE VERACRUZ DE IGNACIO DE LA LLAVE
INSTITUTO VERACRUZANO DEL DEPORTE

ESTADO DE ACTIVIDADES DEL 1 DE ENERO AL 30 DE JUNIO DEL 2016

PAGINA: 6

FECHA: 14/07/2016

CUENTA	DESCRIPCION	MOVIMIENTO MENSUAL	ACUMULADO
5-2-5-1-0000-0000	PENSIONES	0.00	0.00
5-2-5-1-4510-0000	PENSIONES	0.00	0.00
TOTAL PENSIONES			
5-2-5-2-0000-0000	JUBILACIONES	0.00	0.00
5-2-5-2-4520-0000	JUBILACIONES	0.00	0.00
TOTAL JUBILACIONES			
TOTAL PENSIONES Y JUBILACIONES			
5-2-6-0-0000-0000	TRANSFERENCIAS A FIDEICOMISOS MANDATOS Y	0.00	0.00
5-2-6-1-0000-0000	TRANSFERENCIAS A FIDEICOMISOS, MANDATOS	0.00	0.00
5-2-6-1-4610-0000	TRANSFERENCIAS A FIDEICOMISOS DEL PODER	0.00	0.00
5-2-6-1-4620-0000	TRANSFERENCIAS A FIDEICOMISOS DEL PODER	0.00	0.00
5-2-6-1-4630-0000	TRANSFERENCIAS A FIDEICOMISOS DEL PODER	0.00	0.00
TOTAL TRANSFERENCIAS A FIDEICOMISOS, MANDATOS			
5-2-6-2-0000-0000	TRANSFERENCIAS A FIDEICOMISOS, MANDATOS	0.00	0.00
5-2-6-2-4640-0000	TRANSFERENCIAS A FIDEICOMISOS PUBLICOS E	0.00	0.00
5-2-6-2-4650-0000	TRANSFERENCIAS A FIDEICOMISOS PUBLICOS D	0.00	0.00
5-2-6-2-4660-0000	TRANSFERENCIAS A FIDEICOMISOS DE INSTITU	0.00	0.00
TOTAL TRANSFERENCIAS A FIDEICOMISOS, MANDATOS			
TOTAL TRANSFERENCIAS A FIDEICOMISOS MANDATOS Y			
5-2-7-0-0000-0000	TRANSFERENCIAS AL EXTERIOR	0.00	0.00
5-2-7-1-0000-0000	TRANSFERENCIAS AL EXTERIOR A GOBIERNOS E	0.00	0.00
5-2-7-1-4910-0000	TRANSFERENCIAS PARA GOBIERNOS EXTRANJERO	0.00	0.00
5-2-7-1-4920-0000	TRANSFERENCIAS PARA ORGANISMOS INTERNACI	0.00	0.00
TOTAL TRANSFERENCIAS AL EXTERIOR A GOBIERNOS E			
5-2-7-2-0000-0000	TRANSFERENCIAS AL SECTOR PRIVADO EXTERNO	0.00	0.00
5-2-7-2-4930-0000	TRANSFERENCIAS PARA EL SECTOR PRIVADO EX	0.00	0.00
TOTAL TRANSFERENCIAS AL SECTOR PRIVADO EXTERNO			
TOTAL TRANSFERENCIAS AL EXTERIOR			
TOTAL TRANSFERENCIAS, ASIGNACIONES, SUBSIDIOS			
5-3-0-0-0000-0000	PARTICIPACIONES Y APORTACIONES	-1,578,154.19	-18,513,165.82
5-3-1-0-0000-0000	PARTICIPACIONES		
5-3-1-1-0000-0000	PARTICIPACIONES DE LA FEDERACION A ENTID	0.00	0.00
5-3-1-1-8110-0000	FONDO GENERAL DE PARTICIPACIONES	0.00	0.00
5-3-1-1-8120-0000	FONDO DE FOMENTO MUNICIPAL	0.00	0.00
5-3-1-1-8140-0000	OTROS CONCEPTOS PARTICIPABLES DE LA FEDE	0.00	0.00
5-3-1-1-8150-0000	OTROS CONCEPTOS PARTICIPABLES DE LA FEDE	0.00	0.00
5-3-1-1-8160-0000	CONVENIOS DE COLABORACION ADMINISTRATIVA	0.00	0.00
TOTAL PARTICIPACIONES DE LA FEDERACION A ENTID			
5-3-1-2-0000-0000	PARTICIPACIONES DE LAS ENTIDADES FEDERAT	0.00	0.00
5-3-1-2-8130-0000	PARTICIPACIONES DE LAS ENTIDADES FEDERAT	0.00	0.00
TOTAL PARTICIPACIONES DE LAS ENTIDADES FEDERAT			
TOTAL PARTICIPACIONES			
5-3-2-0-0000-0000	APORTACIONES	0.00	0.00
5-3-2-1-0000-0000	APORTACIONES DE LA FEDERACION A ENTIDADE	0.00	0.00
5-3-2-1-8310-0000	APORTACIONES DE LA FEDERACION A ENTIDADE	0.00	0.00
5-3-2-1-8320-0000	APORTACIONES DE LA FEDERACION A MUNICIPI	0.00	0.00
5-3-2-1-8340-0000	APORTACIONES PREVISTAS EN LEYES Y DECRET	0.00	0.00
5-3-2-1-8350-0000	APORTACIONES PREVISTAS EN LEYES Y DECRET	0.00	0.00
TOTAL APORTACIONES DE LA FEDERACION A ENTIDADE			
5-3-2-2-0000-0000	APORTACIONES DE LAS ENTIDADES FEDERATIVA	0.00	0.00
5-3-2-2-8330-0000	APORTACIONES DE LAS ENTIDADES FEDERATIVA	0.00	0.00
TOTAL APORTACIONES DE LAS ENTIDADES FEDERATIVA			
TOTAL APORTACIONES			
5-3-3-0-0000-0000	CONVENIOS	0.00	0.00
5-3-3-1-0000-0000	CONVENIOS DE REASIGNACION	0.00	0.00
5-3-3-1-8510-0000	CONVENIOS DE REASIGNACION	0.00	0.00
TOTAL CONVENIOS DE REASIGNACION			
5-3-3-2-0000-0000	CONVENIOS DE DESCENTRALIZACION Y OTROS	0.00	0.00
5-3-3-2-8520-0000	CONVENIOS DE DESCENTRALIZACION	0.00	0.00
5-3-3-2-8530-0000	OTROS CONVENIOS	0.00	0.00
TOTAL CONVENIOS DE DESCENTRALIZACION Y OTROS			



GOBIERNO DEL ESTADO DE VERACRUZ DE IGNACIO DE LA LLAVE
INSTITUTO VERACRUZANO DEL DEPORTE
ESTADO DE ACTIVIDADES DEL 1 DE ENERO AL 30 DE JUNIO DEL 2016

PAGINA: 7
 FECHA: 14/07/2016

CUENTA	DESCRIPCION	MOVIMIENTO MENSUAL	ACUMULADO
TOTAL CONVENIOS			
TOTAL PARTICIPACIONES Y APORTACIONES		0.00	0.00
5-4-0-0-0000-0000	INTERESES, COMISIONES Y OTROS GASTOS DE	0.00	0.00
5-4-1-0-0000-0000	INTERESES DE LA DEUDA PUBLICA		
5-4-2-0-0000-0000	COMISIONES DE LA DEUDA PUBLICA		
5-4-2-1-0000-0000	COMISIONES DE LA DEUDA PUBLICA INTERNA	0.00	0.00
5-4-2-1-9310-0000	COMISIONES DE LA DEUDA PUBLICA INTERNA		
TOTAL COMISIONES DE LA DEUDA PUBLICA INTERNA		0.00	0.00
TOTAL COMISIONES DE LA DEUDA PUBLICA		0.00	0.00
5-4-3-0-0000-0000	GASTOS DE LA DEUDA PUBLICA	0.00	0.00
5-4-3-1-0000-0000	GASTOS DE LA DEUDA PUBLICA INTERNA		
5-4-3-1-9410-0000	GASTOS DE LA DEUDA PUBLICA INTERNA	0.00	0.00
TOTAL GASTOS DE LA DEUDA PUBLICA INTERNA		0.00	0.00
TOTAL GASTOS DE LA DEUDA PUBLICA		0.00	0.00
TOTAL INTERESES, COMISIONES Y OTROS GASTOS DE		0.00	0.00
5-5-0-0-0000-0000	OTROS GASTOS Y PERDIDAS EXTRAORDINARIAS		
5-5-2-0-0000-0000	PROVISIONES	0.00	0.00
5-5-2-1-0000-0000	PROVISIONES DE PASIVOS A CORTO PLAZO		
5-5-2-1-7910-0000	CONTINGENCIAS POR FENOMENOS NATURALES	0.00	0.00
5-5-2-1-7920-0000	CONTINGENCIAS SOCIOECONOMICAS	0.00	0.00
5-5-2-1-7990-0000	OTRAS EROGACIONES ESPECIALES	0.00	0.00
TOTAL PROVISIONES DE PASIVOS A CORTO PLAZO		0.00	0.00
TOTAL PROVISIONES		0.00	0.00
5-5-9-0-0000-0000	OTROS GASTOS		
5-5-9-9-0000-0000	OTROS GASTOS VARIOS	0.00	0.00
5-5-9-9-5110-0000	MUEBLES DE OFICINA Y ESTANTERIA	0.00	0.00
5-5-9-9-5120-0000	MUEBLES, EXCEPTO DE OFICINA Y ESTANTERIA	0.00	0.00
5-5-9-9-5130-0000	BIENES ARTISTICOS, CULTURALES Y CIENTIFI	0.00	0.00
5-5-9-9-5150-0000	EQUIPO DE COMPUTO Y DE TECNOLOGIAS DE LA	0.00	0.00
5-5-9-9-5210-0000	EQUIPO AUDIOVISUAL	0.00	0.00
5-5-9-9-5220-0000	APARATOS DEPORTIVOS	0.00	0.00
5-5-9-9-5230-0000	CAMARAS FOTOGRAFICAS Y DE VIDEO	0.00	0.00
5-5-9-9-5290-0000	OTRO MOBILIARIO Y EQUIPO EDUCACIONAL Y R	0.00	0.00
5-5-9-9-5310-0000	EQUIPO MEDICO Y DE LABORATORIO	0.00	0.00
5-5-9-9-5320-0000	INSTRUMENTAL MEDICO Y DE LABORATORIO	0.00	0.00
5-5-9-9-5410-0000	AUTOMOVILES Y CAMIONES	0.00	0.00
5-5-9-9-5420-0000	CARROCERIAS Y REMOLQUES	0.00	0.00
5-5-9-9-5430-0000	EQUIPO AEROPACAL	0.00	0.00
5-5-9-9-5450-0000	EMBARCACIONES	0.00	0.00
5-5-9-9-5490-0000	OTROS EQUIPOS DE TRANSPORTE	0.00	0.00
5-5-9-9-5510-0000	EQUIPO DE DEFENSA Y SEGURIDAD	0.00	0.00
5-5-9-9-5610-0000	MAQUINARIA Y EQUIPO AGROPECUARIO	0.00	0.00
5-5-9-9-5620-0000	MAQUINARIA Y EQUIPO INDUSTRIAL	0.00	0.00
5-5-9-9-5630-0000	MAQUINARIA Y EQUIPO DE CONSTRUCCION	0.00	0.00
5-5-9-9-5640-0000	SISTEMAS DE AIRE ACONDICIONADO, CALEPACC	0.00	0.00
5-5-9-9-5650-0000	EQUIPO DE COMUNICACION Y TELECOMUNICACIO	0.00	0.00
5-5-9-9-5660-0000	EQUIPOS DE GENERACION ELÉCTRICA, APARATO	0.00	0.00
5-5-9-9-5670-0000	HERRAMIENTAS Y MÁQUINAS-HERRAMIENTA	0.00	0.00
5-5-9-9-5680-0000	OTROS EQUIPOS	0.00	0.00
5-5-9-9-5710-0000	BOVINOS	0.00	0.00
5-5-9-9-5720-0000	PORCINOS	0.00	0.00
5-5-9-9-5730-0000	AVES	0.00	0.00
5-5-9-9-5740-0000	OVINOS Y CAPRINOS	0.00	0.00
5-5-9-9-5750-0000	PECES Y ACUICULTURA	0.00	0.00
5-5-9-9-5760-0000	EQUINOS	0.00	0.00
5-5-9-9-5810-0000	TERRENOS	0.00	0.00
5-5-9-9-5830-0000	EDIFICIOS NO RESIDENCIALES	0.00	0.00
5-5-9-9-5890-0000	OTROS BIENES INMUEBLES	0.00	0.00
5-5-9-9-5910-0000	SOFTWARE	0.00	0.00
5-5-9-9-5920-0000	PATENTES	0.00	0.00
5-5-9-9-5930-0000	MARCAS	0.00	0.00

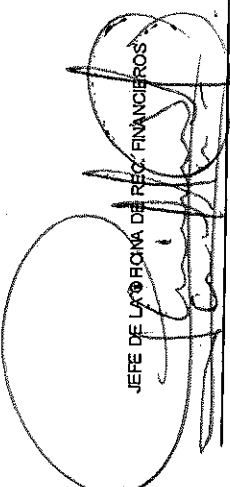


GOBIERNO DEL ESTADO DE VERACRUZ DE IGNACIO DE LA LLAVE
INSTITUTO VERACRUZANO DEL DEPORTE
ESTADO DE ACTIVIDADES DEL 1 DE ENERO AL 30 DE JUNIO DEL 2016


PAGINA: 8
 FECHA: 14/07/2016

CUENTA	DESCRIPCION	MOVIMIENTO MENSUAL	ACUMULADO
5-5-9-9-5940-0000	DERECHOS	0.00	0.00
5-5-9-9-5950-0000	CONCESIONES	0.00	0.00
5-5-9-9-5960-0000	FRANQUICIAS	0.00	0.00
5-5-9-9-5970-0000	LICENCIAS INFORMÁTICAS E INTELECTUALES	0.00	0.00
5-5-9-9-5980-0000	LICENCIAS INDUSTRIALES, COMERCIALES Y OT	0.00	0.00
5-5-9-9-5990-0000	OTROS ACTIVOS INTANGIBLES	0.00	0.00
5-5-9-9-6110-0000	EDIFICACION HABITACIONAL	0.00	0.00
5-5-9-9-6120-0000	EDIFICACION NO HABITACIONAL	0.00	0.00
5-5-9-9-6130-0000	CONSTRUCCION DE OBRAS PARA EL ABASTECIMI	0.00	0.00
5-5-9-9-6140-0000	DIVISION DE TERRENOS Y CONSTRUCCION DE O	0.00	0.00
5-5-9-9-6150-0000	CONSTRUCCION DE VIAS DE COMUNICACION	0.00	0.00
5-5-9-9-6160-0000	OTRAS CONSTRUCCIONES DE INGENIERIA CIVIL	0.00	0.00
5-5-9-9-6170-0000	INSTALACIONES Y EQUIPAMIENTO EN CONSTRUC	0.00	0.00
5-5-9-9-6190-0000	TRABAJOS DE ACABADOS EN EDIFICACIONES Y	0.00	0.00
5-5-9-9-6210-0000	EDIFICACION HABITACIONAL	0.00	0.00
5-5-9-9-6220-0000	EDIFICACION NO HABITACIONAL	0.00	0.00
5-5-9-9-6230-0000	CONSTRUCCION DE OBRAS PARA EL ABASTECIMI	0.00	0.00
5-5-9-9-6240-0000	DIVISION DE TERRENOS Y CONSTRUCCION DE O	0.00	0.00
5-5-9-9-6250-0000	CONSTRUCCION DE VIAS DE COMUNICACION	0.00	0.00
5-5-9-9-6260-0000	OTRAS CONSTRUCCIONES DE INGENIERIA CIVIL	0.00	0.00
5-5-9-9-6270-0000	INSTALACIONES Y EQUIPAMIENTO EN CONSTRUC	0.00	0.00
5-5-9-9-6290-0000	TRABAJOS DE ACABADOS EN EDIFICACIONES Y	0.00	0.00
5-5-9-9-6310-0000	ESTUDIOS, FORMULACION Y EVALUACION DE PR	0.00	0.00
5-5-9-9-6320-0000	EJECUCION DE PROYECTOS PRODUCTIVOS NO IN	0.00	0.00
TOTAL OTROS GASTOS VARIOS		0.00	0.00
TOTAL OTROS GASTOS		0.00	0.00
TOTAL OTROS GASTOS Y PERDIDAS EXTRAORDINARIAS		-5,227,092.49	-38,264,893.93
RESULTADO DEL EJERCICIO:		19,000,544.92	42,783,620.63


"BAJO PROTESTA DE DECIR VERDAD DECLARAMOS QUE LOS ESTADOS FINANCIEROS Y SUS NOTAS, SON RAZO NA BLEMENTE CORRECTOS Y SON RESPONSABILIDAD DEL EMISOR"



 JEFE DE LA OFICINA DE REC. FINANCIEROS
 C.P. ADOLFO OSWALDO GARCIA GANDARILLAS



 SUBDIRECTOR ADMINISTRATIVO
 LIC. ANTONIO OSANA BONZON



 DIRECTORA GENERAL
 C.P. FATIMA DEL ANGEL PALACIOS



DESCRIPCION	EJERCICIO ACTUAL		EJERCICIO ANTERIOR	
	PARCIAL	TOTAL	PARCIAL	TOTAL
Flujo de Efectivo de las Actividades de Gestión				
Origen		81,048,514.56		
Impuestos	0.00			
Cuotas y Aportaciones de Seguridad Social	0.00			
Contribuciones de mejoras	0.00			
Derechos	0.00			
Productos de tipo corriente	0.00			
Aprovechamientos de tipo corriente	0.00			
Ingresos por Venta de Bienes y Servicios	2,424,084.50			
Ingresos no Comprendidos en las Fracciones de la Ley de Ingresos Causados en Ejercicios Fiscales Anteriores				
Pendientes de Liquidación o Pago	0.00			
Participaciones, Aportaciones y Convenios	0.00			
Transferencias, Asignaciones y Subsidios y Otras Ayudas	78,623,740.28			
Otros Orígenes de Operación	689.78			
Aplicación		38,264,893.93		
Servicios Personales	9,942,526.45			
Materiales y Suministros	1,951,223.70			
Servicios Generales	7,857,977.96			
Transferencias Internas y Asignaciones al Sector Público	0.00			
Transferencias al Resto del Sector Público	0.00			
Subsidios y Subvenciones	0.00			
Ayudas Sociales	18,513,165.82			
Pensiones y Jubilaciones	0.00			
Transferencias a Fideicomisos, Mandatos y Contratos Análogos	0.00			
Transferencias a la Seguridad Social	0.00			
Donativos	0.00			
Transferencias al Exterior	0.00			
Participaciones	0.00			
Aportaciones	0.00			
Convenios	0.00			
Otras Aplicaciones de Operación	0.00			
Flujos Netos de Efectivo por Actividades de Operación		42,783,620.63		
Flujo de Efectivo de las Actividades de Inversión				
Origen				
Bienes Inmuebles, Infraestructura y Construcciones en Proceso	0.00			
Bienes Muebles	432,904.52			
Otros Orígenes de Inversión	0.00	432,904.52		
Aplicación				
Bienes Inmuebles, Infraestructura y Construcciones en Proceso	0.00			
Bienes Muebles	0.00			
Otras Aplicaciones de Inversión	436,568.74	436,568.74		
Flujos Netos de Efectivo por Actividades de Inversión		-3,664.22		
Flujo de Efectivo de las Actividades de Financiamiento				
Origen				
Endeudamiento Neto	0.00			
Interno	0.00			
Externo	0.00			
Otros Orígenes de Financiamiento	0.00	0.00		
Aplicación				
Servicios de la Deuda	0.00			
Interno	0.00			
Externo	0.00			
Otras Aplicaciones de Financiamiento	41,840,989.29	41,840,989.29		
Flujos Netos de Efectivo por Actividades de Financiamiento		-41,840,989.29		
Incremento/Disminución Neta en el Efectivo y Equivalentes al Efectivo		938,967.12		
Efectivo y Equivalentes al Efectivo al Inicio del Ejercicio	570,860.50			
Efectivo y Equivalentes al Efectivo al Final del Ejercicio	1,509,827.62	938,967.12		

* BAJO PROTESTA DE DECIR VERDAD DECLARAMOS QUE LOS ESTADOS FINANCIEROS Y SUS NOTAS, SON RAZONABLEMENTE CORRECTOS Y SON RESPONSABILIDAD DEL EMISOR *

ELABORÓ
 JEFE DE LA OFICINA DE REC. FINANCIEROS

C.P. ADOLFO OSWALDO GARCIA GANDARILLAS

VERIFICÓ
 SUBDIRECTOR ADMINISTRATIVO

LIC. ANTONIO OSCAR PRONZON

AUTORIZÓ
 DIRECTORA GENERAL

C.P. FATIMA DEL ANGEL PALACIOS

ESTADO ANALÍTICO DE INGRESOS
DEL 1 DE ENERO AL 30 DE JUNIO DE 2016

Fecha: 14/JULIO/2016

Rubros de Ingresos	Ingresos Estimado	Ampliaciones y Reducciones	Ingresos Modificado	Ingresos Devengado	Ingresos Recaudado	Diferencia/Ingresos Excedentes
Impuestos						
Cuotas y Aportaciones de Seguridad Social						
Contribuciones						
Derechos						
Productos						
Corriente						
Capital						
Comente						
Aprovechamientos						
Capital						
Ingresos por Ventas de Bienes y Servicios	0.00	2,424,774.28	2,424,774.28	0.00	2,424,774.28	2,424,774.28
Participaciones y Aportaciones						
Transferencias, Asignaciones, Subsidios y Otras Ayudas	180,400,000.00	1,086,485.00	181,486,485.00	46,173,929.84	32,449,810.44	-147,950,189.56
Ingresos Derivados de Financiamientos						
TOTAL	180,400,000.00	3,511,259.28	183,911,259.28	46,173,929.84	34,874,584.72	-145,525,415.28
Estado Analítico de Ingresos Por Fuente de Financiamiento						
INGRESOS DEL GOBIERNO						
Impuestos						
Contribuciones de Mejoras						
Derechos						
Productos						
Corriente						
Capital						
Aprovechamientos						
Corriente						
Capital						
Participaciones y Aportaciones						
Transferencias, Asignaciones, Subsidios y Otras Ayudas						
INGRESOS DE ORGANISMOS Y EMPRESAS						
Cuotas y Aportaciones de Seguridad Social						
Ingresos por Ventas de Bienes y Servicios	0.00	2,424,774.28	2,424,774.28	0.00	2,424,774.28	2,424,774.28
Transferencias, Asignaciones, Subsidios y Otras Ayudas	180,400,000.00	1,086,485.00	181,486,485.00	46,173,929.84	32,449,810.44	-147,950,189.56
INGRESOS DERIVADOS DE FINANCIAMIENTO						
Ingresos Derivados de Financiamientos						
TOTAL	180,400,000.00	3,511,259.28	183,911,259.28	46,173,929.84	34,874,584.72	-145,525,415.28
TOTALES	180,400,000.00	3,511,259.28	183,911,259.28	46,173,929.84	34,874,584.72	-145,525,415.28

* BAJO PROTESTA DE DECIR VERDAD DECLARAMOS QUE LOS ESTADOS FINANCIEROS Y SUS NOTAS, SON RAZONABLEMENTE CORRECTOS Y SON RESPONSABILIDAD DEL EMISOR

ELABORÓ
JEFE DE LA OFICINA DE RECAUDACIONES
C.P. ADOLFO OSWALDO GARCIA GANDARILLAS

VERIFICÓ
SUBDIRECTOR ADMINISTRATIVO
LIC. ANTONIO ORTIZ FONSECA

AUTORIZÓ
DIRECTORA GENERAL
C.P. FATIMA DEL ANGEL PALACIOS

DENOMINACIÓN DE LAS DEUDAS	MONEDA DE CONTRATACIÓN	INSTITUCIÓN O PAIS ACREEDOR	SALDO INICIAL DEL PERIODO	SALDO FINAL DEL PERIODO
DEUDA PÚBLICA				
CORTO PLAZO:				
DEUDA INTERNA				
Instituciones de Crédito:				
Títulos y Valores:				
Arrendamientos Financieros:				
DEUDA EXTERNA				
Organismos Financieros Internacionales:				
Deuda Bilateral:				
Títulos y Valores:				
Arrendamientos Financieros:				
SUBTOTAL A CORTO PLAZO:				
LARGO PLAZO:				
DEUDA INTERNA				
Instituciones de Crédito:				
Títulos y Valores:				
Arrendamientos Financieros:				
DEUDA EXTERNA				
Organismos Financieros Internacionales:				
Deuda Bilateral:				
Títulos y Valores:				
Arrendamientos Financieros:				
SUBTOTAL A LARGO PLAZO:				
OTROS PASIVOS				
TOTAL DEUDA Y OTROS PASIVOS	PESOS MEXICANOS		81,854,640.27	80,034,421.79
	PESOS MEXICANOS		81,854,640.27	80,034,421.79

"BAJO PROTESTA DE DECIR VERDAD DECLARAMOS QUE LOS ESTADOS FINANCIEROS Y SUS NOTAS, SON RAZONABLEMENTE CORRECTOS Y SON RESPONSABILIDAD DEL EMISOR"

ELABORÓ
 JEFE DE LA OFICINA DE REG. FINANCIEROS

C.P. ADOLFO OSWALDO GARCÍA GANDARILLAS

VERIFICADO
 SUBDIRECTOR ADMINISTRATIVO

LIC. ANTONIO OCANA RAMÓN

AUTORIZÓ
 DIRECTORA GENERAL

C.P. FATIMA DEL ANGEL PALACIOS



GOBIERNO DEL ESTADO DE VERACRUZ DE IGNACIO DE LA LLAVE
INSTITUTO VERACRUZANO DEL DEPORTE

ESTADO DE CAMBIOS EN LA SITUACION FINANCIERA DEL 01 ENERO AL 30 DE JUNIO DE 2016

PAGINA
 FECHA: 14/07/2016

CUENTA	DESCRIPCION	ORIGEN 2016	APLICACION 2016
1-0-0-0-0000-0000	ACTIVO		
1-1-0-0-0000-0000	ACTIVO CIRCULANTE		
1-1-1-0-0000-0000	EFFECTIVO Y EQUIVALENTES	0.00	938,967.12
1-1-2-0-0000-0000	DERECHOS A RECIBIR EFFECTIVO O EQUIVALENT	0.00	40,020,770.81
1-1-3-0-0000-0000	DERECHOS A RECIBIR BIENES O SERVICIOS	0.00	0.00
1-1-5-0-0000-0000	ALMACENES	0.00	0.00
1-1-6-0-0000-0000	ESTIMACIÓN POR PÉRDIDA O DETERIORO DE AC	0.00	0.00
1-1-8-0-0000-0000	ACTIVO DIFERIDO	0.00	0.00
TOTAL ACTIVO CIRCULANTE		0.00	40,959,737.93
1-2-0-0-0000-0000	ACTIVO NO CIRCULANTE		
1-2-3-0-0000-0000	BIENES INMUEBLES, INFRAESTRUCTURA Y CONS	0.00	0.00
1-2-4-0-0000-0000	BIENES MUEBLES	432,904.52	0.00
1-2-5-0-0000-0000	ACTIVOS INTANGIBLES	0.00	0.00
1-2-6-0-0000-0000	DEPRECIACION, DETERIORO Y AMORTIZACION A	0.00	0.00
1-2-7-0-0000-0000	ACTIVO DIFERIDO	0.00	0.00
TOTAL ACTIVO NO CIRCULANTE		432,904.52	0.00
TOTAL ACTIVO		432,904.52	40,959,737.93
2-0-0-0-0000-0000	PASIVO		
2-1-0-0-0000-0000	PASIVO CIRCULANTE		
2-1-1-0-0000-0000	CUENTAS POR PAGAR A CORTO PLAZO	0.00	1,851,025.54
2-1-6-0-0000-0000	FONDOS Y BIENES DE TERCEROS EN GARANTIA	0.00	0.00
2-1-7-0-0000-0000	PROVISIONES A CORTO PLAZO	0.00	0.00
2-1-9-0-0000-0000	OTROS PASIVOS A CORTO PLAZO	30,807.06	0.00
TOTAL PASIVO CIRCULANTE		30,807.06	1,851,025.54
2-2-0-0-0000-0000	PASIVO NO CIRCULANTE		
2-2-1-0-0000-0000	CUENTAS POR PAGAR A LARGO PLAZO	0.00	0.00
TOTAL PASIVO NO CIRCULANTE		0.00	0.00
TOTAL PASIVO		30,807.06	1,851,025.54
3-0-0-0-0000-0000	HACIENDA PUBLICA PATRIMONIO		
3-1-0-0-0000-0000	HACIENDA PUBLICA/PATRIMONIO CONTRIBUIDO		
3-1-2-0-0000-0000	DONACIONES DE CAPITAL	0.00	0.00
TOTAL HACIENDA PUBLICA/PATRIMONIO CONTRIBUIDO		0.00	0.00
3-2-0-0-0000-0000	HACIENDA PUBLICA/PATRIMONIO GENERADO		
3-2-1-0-0000-0000	RESULTADOS DEL EJERCICIO (AHORRO/DESAHOR	41,883,678.68	0.00
3-2-2-0-0000-0000	RESULTADOS DE EJERCICIOS ANTERIORES	899,841.95	0.00
3-2-3-0-0000-0000	REVALUOS	0.00	0.00
3-2-5-0-0000-0000	RECTIFICACIONES DE RESULTADOS DE EJERCIC	0.00	0.00
TOTAL HACIENDA PUBLICA/PATRIMONIO GENERADO		42,783,520.63	436,468.74
TOTAL HACIENDA PUBLICA PATRIMONIO		42,783,520.63	436,468.74
TOTAL GLOBAL ORIGENES Y APLICACIONES		43,247,232.21	43,247,232.21

"BAJO PROTESTA DE DECIR VERDAD DECLARAMOS QUE LOS ESTADOS FINANCIEROS Y SUS NOTAS, SON RAZONABLEMENTE CORRECTOS Y SON RESPONSABILIDAD DEL EMISOR"

ELABORÓ
 JEFE DE LA OFICINA DE REC. FINANCIEROS

 C.P. ADOLFO OSWALDO GARCIA GANDARILLAS

VERIFICO
 SUBDIRECTOR ADMINISTRATIVO

 LIC. ANTONIO OCAÑA ARZON


AUTORIZÓ
 DIRECTORA GENERAL


 C.P. FATIMA DEL ANGEL PALACIOS

	2016	2015
INGRESOS Y OTROS BENEFICIOS		
Ingresos de la Gestión	2,424,085	1,445,490
Impuestos	0	0
Cuotas y Aportaciones de Seguridad Social	0	0
Contribuciones de Mejoras	0	0
Derechos	0	0
Productos de Tipo Corriente ^{1/}	0	0
Aprovechamientos de Tipo Corriente	0	0
Ingresos por Venta de Bienes y Servicios	2,424,085	1,445,490
Ingresos no Comprendidos en las Fracciones de la Ley de Ingresos Causados en Ejercicios Fiscales Anteriores Pendientes de Liquidación o Pago	0	0
Participaciones, Aportaciones, Transferencias, Asignaciones, Subsidios y Otras Ayudas	78,623,740	79,683,545
Participaciones y Aportaciones	0	0
Transferencia, Asignaciones, Subsidios y Otras ayudas	78,623,740	79,683,545
Otros Ingresos y Beneficios	690	166
Ingresos Financieros	0	0
Incremento por Variación de Inventarios	0	0
Disminución del Exceso de Estimaciones por Pérdida o Deterioro u Obsolescencia	0	0
Disminución del Exceso de Provisiones	0	0
Otros Ingresos y Beneficios Varios	690	166
Total de Ingresos y Otros Beneficios	81,048,515	81,129,201
GASTOS Y OTRAS PÉRDIDAS		
Gastos de Funcionamiento	19,751,728	24,687,767
Servicios Personales	9,942,526	10,579,980
Materiales y Suministros	1,951,224	3,235,821
Servicios Generales	7,857,978	10,871,966
Transferencia, Asignaciones, Subsidios y Otras Ayudas	18,513,166	45,342,691
Transferencias Internas y Asignaciones al Sector Público	0	0
Transferencias al Resto del Sector Público	0	0
Subsidios y Subvenciones	0	0
Ayudas Sociales	18,513,166	45,342,691
Pensiones y Jubilaciones	0	0
Transferencias a Fideicomisos, Mandatos y Contratos Análogos	0	0
Transferencias a la Seguridad Social	0	0
Donativos	0	0
Transferencias al Exterior	0	0
Participaciones y Aportaciones	0	0
Participaciones	0	0
Aportaciones	0	0
Convenios	0	0
Intereses, Comisiones y Otros Gastos de la Deuda Pública	0	0
Intereses de la Deuda Pública	0	0
Comisiones de la Deuda Pública	0	0
Gastos de la Deuda Pública	0	0
Costo por Coberturas	0	0
Apoyos Financieros	0	0
Otros Gastos y Pérdidas Extraordinarias	0	0
Estimaciones, Depreciaciones, Deterioros, Obsolescencia y Amortizaciones	0	0
Provisiones	0	0
Disminución de Inventarios	0	0
Aumento por Insuficiencia de Estimaciones por Pérdida o Deterioro y Obsolescencia	0	0
Aumento por Insuficiencia de Provisiones	0	0
Otros Gastos	0	0
Inversión Pública	0	0
Inversión Pública no Capitalizable	0	0
Total de Gastos y Otras Pérdidas	38,264,894	70,030,458
Resultados del Ejercicio (Ahorro/Desahorro)	42,783,621	11,098,743

1/ No se incluyen: Utilidades e Intereses. Por regla de presentación se revelan como Ingresos Financieros.

Bajo protesta de decir verdad declaramos que los Estados Financieros y sus Notas son razonablemente correctos y responsabilidad del emisor.

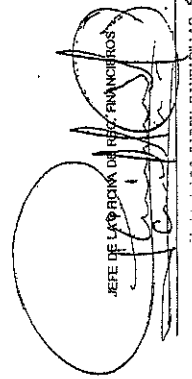

 JEFE DE LA OFICINA DE REC. FINANCIEROS
 C.P. ADOLFO OSWALDO GARCIA GANDARILLAS

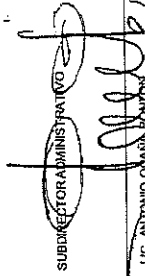

 SUBDIRECTOR ADMINISTRATIVO
 LIC. ANTONIO OSARIA BONFANTE


 DIRECTORA GENERAL
 C.P. FATIMA DEL ANGEL PALACIOS

	Origen	Aplicación
ACTIVO		
<i>Activo Circulante</i>		
Efectivo y Equivalentes	0	169,202,887
Derechos a Recibir Efectivo o Equivalentes	0	142,402,297
Derechos a Recibir Bienes o Servicios	0	1,509,828
Inventarios	0	140,892,469
Almacenes	0	0
Estimación por Pérdida o Deterioro de Activos Circulantes	0	0
Otros Activos Circulantes	0	0
<i>Activo No Circulante</i>		
Inversiones Financieras a Largo Plazo	0	26,800,390
Derechos a Recibir Efectivo o Equivalentes a Largo Plazo	0	0
Bienes Inmuebles, Infraestructura y Construcciones en Proceso	0	0
Bienes Muebles	0	26,780,374
Activos Intangibles	0	20,016
Depreciación, Deterioro y Amortización Acumulada de Bienes	0	0
Activos Diferidos	0	0
Estimación por Pérdida o Deterioro de Activos no Circulantes	0	0
Otros Activos no Circulantes	0	0
PASIVO		
<i>Pasivo Circulante</i>		
Cuentas por Pagar a Corto Plazo	80,034,422	0
Documentos por Pagar a Corto Plazo	70,133,919	0
Porción a Corto Plazo de la Deuda Pública a Largo Plazo	67,945,642	0
Títulos y Valores a Corto Plazo	2,188,277	0
Pasivos Diferidos a Corto Plazo	0	0
Fondos y Bienes de Terceros en Garantía y/o Administración a Corto Plazo	0	0
Provisiones a Corto Plazo	0	0
Otros Pasivos a Corto Plazo	0	0
<i>Pasivo No Circulante</i>		
Cuentas por Pagar a Largo Plazo	9,900,503	0
Documentos por Pagar a Largo Plazo	9,900,503	0
Deuda Pública a Largo Plazo	0	0
Pasivos Diferidos a Largo Plazo	0	0
Fondos y Bienes de Terceros en Garantía y/o Administración a Largo Plazo	0	0
Provisiones a Largo Plazo	0	0
HACIENDA PÚBLICA/ PATRIMONIO		
<i>Hacienda Pública/Patrimonio Contribuido</i>		
Aportaciones	89,168,265	0
Donaciones de Capital	0	0
Actualización de la Hacienda Pública / Patrimonio	0	0
<i>Hacienda Pública/Patrimonio Generado</i>		
Resultados del Ejercicio (Ahorro / Desahorro)	89,768,265	0
Resultados de Ejercicios Anteriores	42,783,621	0
Revalúos	46,384,844	0
Reservas	0	0
Rectificaciones de Resultados de Ejercicios Anteriores	0	0
Exceso o Insuficiencia en la Actualización de la Hacienda Pública/Patrimonio		
Resultado por Posición Monetaria	0	0
Resultado por Tenencia de Activos no Monetarios	0	0

Bajo protesta de decir verdad declaramos que los Estados Financieros y sus Notas son razonablemente correctos y responsabilidad del emisor.


 JEFE DE LA OFICINA DE RECAUDACIÓN FINANCIERA

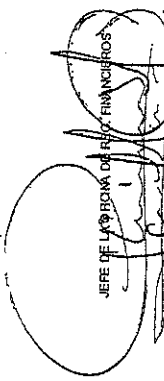

 SUBDIRECTOR ADMINISTRATIVO
 DIRECTORA GENERAL

INSTITUTO VERACRUZANO DEL DEPORTE
Estado Analítico del Activo
Del 1 de Enero al 30 de Junio de 2016


6.1.4

Concepto	Saldo Inicial 1	Cargos del Periodo 2	Abonos del Periodo 3	Saldo Final 4 = (1+2-3)	Variación del Periodo (4-1)
ACTIVO	128,675,853	174,752,725	134,225,891	169,202,687	40,526,834
<i>Activo Circulante</i>	<i>101,442,559</i>	<i>174,749,160</i>	<i>133,789,422</i>	<i>142,402,297</i>	<i>40,959,738</i>
Efectivo y Equivalentes	570,861	46,453,949	45,514,982	1,509,828	938,967
Derechos a Recibir Efectivo o Equivalentes	0	0	0	0	0
Derechos a Recibir Bienes o Servicios	100,871,698	128,288,739	88,267,968	140,892,469	40,020,771
Inventarios	0	0	0	0	0
Almacenes	0	6,472	6,472	0	0
Estimación por Pérdida o Deterioro de Activos Circulantes	0	0	0	0	0
Otros Activos Circulantes	0	0	0	0	0
<i>Activo No Circulante</i>	<i>27,233,294</i>	<i>3,565</i>	<i>436,469</i>	<i>26,800,390</i>	<i>-432,904</i>
Inversiones Financieras a Largo Plazo	0	0	0	0	0
Derechos a Recibir Efectivo o Equivalentes a Largo Plazo	0	0	0	0	0
Bienes Inmuebles, Infraestructura y Construcciones en Proceso	0	0	0	0	0
Bienes Muebles	27,213,278	3,565	436,469	26,780,374	-432,904
Activos Intangibles	20,016	0	0	20,016	0
Depreciación, Deterioro y Amortización Acumulada de Bienes	0	0	0	0	0
Activos Diferidos	0	0	0	0	0
Estimación por Pérdida o Deterioro de Activos no Circulantes	0	0	0	0	0
Otros Activos no Circulantes	0	0	0	0	0


Bajo protesta de decir verdad declaramos que los Estados Financieros y sus Notas son razonablemente correctos y responsabilidad del emisor.



 JEFE DE LA OFICINA DE RECURSOS FINANCIEROS
 C.P. ADOLFO OSWALDO GARCIA GANDARILLAS



 SUBDIRECTOR ADMINISTRATIVO
 LIC. ANTONIO ORTIZ SANCHEZ



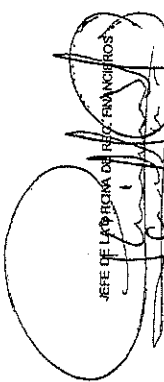
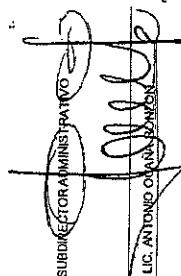
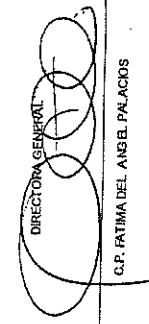
 DIRECTORA GENERAL
 C.P. FATIMA DEL ANGEL PALACIOS

INSTITUTO VERACRUZANO DEL DEPORTE
Estado Analítico de la Deuda y Otros Pasivos
Del 1 de Enero al 30 de Junio de 2016

6.1.5

Denominación de las Deudas	Moneda de Contratación	Institución o País Acreedor	Saldo Inicial del Periodo	Saldo Final del Periodo
DEUDA PÚBLICA				
Deuda Interna				
Corto Plazo				
Instituciones de Crédito			0	0
Títulos y Valores			0	0
Arrendamientos Financieros			0	0
Deuda Externa				
Organismos Financieros Internacionales			0	0
Deuda Bilateral			0	0
Títulos y Valores			0	0
Arrendamientos Financieros			0	0
Subtotal a Corto Plazo			0	0
Deuda Interna				
Largo Plazo				
Instituciones de Crédito			0	0
Títulos y Valores			0	0
Arrendamientos Financieros			0	0
Deuda Externa				
Organismos Financieros Internacionales			0	0
Deuda Bilateral			0	0
Títulos y Valores			0	0
Arrendamientos Financieros			0	0
Subtotal a Largo Plazo			0	0
Otros Pasivos			0	80,034,422
Total de Deuda y Otros Pasivos			0	80,034,422


Bajo protesta de decir verdad declaramos que los Estados Financieros y sus Notas son razonablemente correctos y responsabilidad del emisor

 JEFE DE LA OFICINA DE ASesoría FINANCIERAS C.P. ADOLFO OSWALDO GARCIA GANDARILLAS	 SUBDIRECTOR ADMINISTRATIVO LIC. ANTONIO ORLANDO RAMIREZ	 DIRECTORA GENERAL C.P. FATIMA DEL ANSEL PALACIOS
---	--	--


6.1.6 INSTITUTO VERACRUZANO DEL DEPORTE
Estado de Variación en la Hacienda Pública
Del 1 de Enero al 30 de Junio de 2016

Concepto	Hacienda Pública/ Patrimonio Contribuido	Hacienda Pública/ Patrimonio Generado de Ejercicios Anteriores	Hacienda Pública/ Patrimonio Generado del Ejercicio	Ajustes por Cambios de Valor	TOTAL
Rectificaciones de Resultados de Ejercicios Anteriores	0	0	0	0	0
Patrimonio Neto Inicial Ajustado del Ejercicio	418,357,574	0	0	0	418,357,574
Aportaciones	0	0	0	0	0
Donaciones de Capital	0	0	0	0	0
Actualización de la Hacienda Pública/ Patrimonio	418,357,574	0	0	0	418,357,574
Variaciones de la Hacienda Pública/ Patrimonio Neto del Ejercicio					
Resultados del Ejercicio (Ahorro/Desahorro)		35,371,557	5,545,613	0	40,917,170
Resultados de Ejercicios Anteriores		35,371,557	5,545,613	0	5,545,613
Revalúos	0	0	0	0	35,371,557
Reservas	0	0	0	0	0
Hacienda Pública/ Patrimonio Neto Final del Ejercicio 2016	418,357,574	35,371,557	5,545,613	0	459,274,744
Cambios en la Hacienda Pública/ Patrimonio Neto del Ejercicio 2015	0	5,545,613	-5,545,613	0	0
Aportaciones	0	0	0	0	0
Donaciones de Capital	0	0	0	0	0
Actualización de la Hacienda Pública/ Patrimonio	0	5,545,613	-5,545,613	0	0
Variaciones de la Hacienda Pública/ Patrimonio Neto del Ejercicio					
Resultados del Ejercicio (Ahorro/Desahorro)		40,839,031	42,783,621	0	83,622,652
Resultados de Ejercicios Anteriores		40,839,031	42,783,621	0	42,783,621
Revalúos	0	0	0	0	40,839,031
Reservas	0	0	0	0	0
Saldo Neto en la Hacienda Pública / Patrimonio 2015	418,357,574	81,756,201	42,783,621	0	542,897,396


Bajo protesta de decir verdad declaramos que los Estados Financieros y sus Notas son razonablemente correctos y responsabilidad del emisor.



 JEFE DE LA OFICINA DE RECURSOS FINANCIEROS
 C.P. ADOLFO OSWALDO GARCIA GANDARRILLAS




 SUBDIRECTOR ADMINISTRATIVO
 C.P. ANTONIO DOMINGUEZ



 DIRECTORA GENERAL
 C.P. FATIMA DEL ANGEL PALACIOS

Concepto	2016	2015
Flujos de Efectivo de las Actividades de Operación		
Origen	81,048,515	81,129,201
Impuestos	0	0
Cuotas y Aportaciones de Seguridad Social	0	0
Contribuciones de mejoras	0	0
Derechos	0	0
Productos de Tipo Corriente	0	0
Aprovechamientos de Tipo Corriente	0	0
Ingresos por Venta de Bienes y Servicios	2,424,085	1,445,490
Ingresos no Comprendidos en las Fracciones de la Ley de Ingresos Causados en Ejercicios Fiscales Anteriores Pendientes de Liquidación o Pago	0	0
Participaciones y Aportaciones	0	0
Transferencias, Asignaciones y Subsidios y Otras Ayudas	78,623,740	79,683,545
Otros Orígenes de Operación	690	166
Aplicación	38,264,894	70,030,458
Servicios Personales	9,942,526	10,579,980
Materiales y Suministros	1,951,224	3,235,821
Servicios Generales	7,857,978	10,871,966
Transferencias Internas y Asignaciones al Sector Público	0	0
Transferencias al resto del Sector Público	0	0
Subsidios y Subvenciones	0	0
Ayudas Sociales	18,513,166	45,342,691
Pensiones y Jubilaciones	0	0
Transferencias a Fideicomisos, Mandatos y Contratos Análogos	0	0
Transferencias a la Seguridad Social	0	0
Donativos	0	0
Transferencias al Exterior	0	0
Participaciones	0	0
Aportaciones	0	0
Convenios	0	0
Otras Aplicaciones de Operación	0	0
Flujos Netos de Efectivo por Actividades de Operación	42,783,621	11,098,743
Flujos de Efectivo de las Actividades de Inversión		
Origen	0	33,258
Bienes Inmuebles, Infraestructura y Construcciones en Proceso	0	0
Bienes Muebles	0	0
Otros Orígenes de Inversión	0	33,258
Aplicación	2,695,209	2,990
Bienes Inmuebles, Infraestructura y Construcciones en Proceso	0	0
Bienes Muebles	306,298	2,990
Otras Aplicaciones de Inversión	2,388,911	0
Flujos Netos de Efectivo por Actividades de Inversión	-2,695,209	30,268
Flujo de Efectivo de las Actividades de Financiamiento		
Origen	1,581,200	0
Endeudamiento Neto	0	0
Interno	0	0
Externo	0	0
Otros Orígenes de Financiamiento	1,581,200	0
Aplicación	272,512	2,615,643
Servicios de la Deuda	0	0
Interno	0	0
Externo	0	0
Otras Aplicaciones de Financiamiento	272,512	2,615,643
Flujos netos de Efectivo por Actividades de Financiamiento	1,308,688	-2,615,643
Incremento/Disminución Neta en el Efectivo y Equivalentes al Efectivo	41,397,100	8,513,368
Efectivo y Equivalentes al Efectivo al inicio del Ejercicio	2,789,059	698,631
Efectivo y Equivalentes al Efectivo al final del Ejercicio	44,186,159	9,211,999

Bajo protesta de decir verdad declaramos que los Estados Financieros y sus Notas son razonablemente correctos y responsabilidad del emisor.


 JEFE DE LA OFICINA DE REC. FINANCIEROS
 C.P. ADOLFO OSWALDO GARCIA GANDARILLAS


 SUBDIRECTOR ADMINISTRATIVO
 LIC. ANTONIO OJEDA SANCHEZ

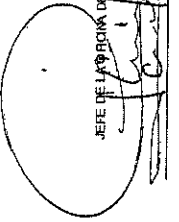

 DIRECTORA GENERAL
 C.P. FATIMA DEL ANGEL PALACIOS


INSTITUTO VERACRUZANO DEL DEPORTE
Informe sobre Pasivos Contingentes
Al 30 de Junio de 2016


EL INSTITUTO CUENTA CON PASIVOS CONTINGENTES POR LOS SIGUIENTES CONCEPTOS E IMPORTES:

JUICIOS LABORALES	\$13'103,302.00
JUICIOS MERCANTILES	\$ 2'108,850.00
JUICIOS ADMINISTRATIVOS CONTENCIOSOS	\$15'212,152.00
TOTAL PASIVOS CONTINGENTES	\$30'424,304.00

Bajo protesta de decir verdad declaramos que los Estados Financieros y sus Notas son razonablemente correctos y son responsabilidad del emisor.


 JEFE DE LA OFICINA DE RIESGO FINANCIEROS
 C.P. ADOLFO OSWALDO GARCIA GANDARILLAS


 SUBDIRECTOR ADMINISTRATIVO
 LIC. ANTONIO OSORIO BONZON


 DIRECTORA GENERAL
 C.P. FATIMA DEL ANGEL PALACIOS