

6.1.2 INSTITUTO VERACRUZANO DEL DEPORTE
Estado de Situación Financiera
Al 30 de Septiembre de 2018

ACTIVO	2018	2017	PASIVO	2018	2017
Activo Circulante			Pasivo Circulante		
Efectivo y Equivalentes	5,364,681	5,823,128	Cuentas por Pagar a Corto Plazo	65,735,221	68,388,974
Derechos a Recibir Efectivo o Equivalentes	157,451,276	120,344,812	Documentos por Pagar a Corto Plazo	1,853,571	0
Derechos a Recibir Bienes o Servicios	0	0	Porción a Corto Plazo de la Deuda Pública a Largo Plazo	0	0
Inventarios	0	0	Títulos y Valores a Corto Plazo	0	0
Almacenes	3,012,123	0	Pasivos Diferidos a Corto Plazo	0	0
Estimación por Pérdida o Deterioro de Activos Circulantes	0	0	Fondos y Bienes de Terceros en Garantía y/o Administración a Corto Plazo	0	0
Otros Activos Circulantes	0	0	Provisiones a Corto Plazo	0	0
	0	0	Otros Pasivos a Corto Plazo	0	1,857,014
Total de Activos Circulantes	166,828,080	126,167,960	Total de Pasivos Circulantes	67,578,892	70,245,988
Activo No Circulante			Pasivo No Circulante		
Inversiones Financieras a Largo Plazo	0	0	Cuentas por Pagar a Largo Plazo	9,848,470	9,848,470
Derechos a Recibir Efectivo o Equivalentes a Largo Plazo	0	0	Documentos por Pagar a Largo Plazo	0	0
Bienes Inmuebles, Infraestructura y Construcciones en Proceso	418,357,574	418,357,574	Deuda Pública a Largo Plazo	0	0
Bienes Muebles	20,932,411	24,381,067	Pasivos Diferidos a Largo Plazo	0	0
Activos Intangibles	20,016	20,016	Fondos y Bienes de Terceros en Garantía y/o en Administración a Largo Plazo	0	0
Depreciación, Deterioro y Amortización Acumulada de Bienes	0	0	Provisiones a Largo Plazo	0	0
Activos Diferidos	0	0			
Estimación por Pérdida o Deterioro de Activos no Circulantes	0	0	Total de Pasivos No Circulantes	9,848,470	9,848,470
Otros Activos no Circulantes	-20,374,651	0			
Total de Activos No Circulantes	418,935,350	442,758,657	Total del Pasivo	77,427,362	80,094,458
Total del Activo	585,763,430	568,926,597	HACIENDA PÚBLICA/ PATRIMONIO		
			Hacienda Pública/ Patrimonio Contribuido	0	0
			Aportaciones	0	0
			Donaciones de Capital	0	0
			Actualización de la Hacienda Pública / Patrimonio	0	0
			Hacienda Pública/ Patrimonio Generado	508,336,068	488,832,139
			Resultados del Ejercicio (Ahorro / Desahorro)	5,110,055	9,862,210
			Resultados de Ejercicios Anteriores	77,801,695	35,419,050
			Revalúos	0	0
			Reservas	0	0
			Rectificaciones de Resultados de Ejercicios Anteriores	425,424,318	443,550,879
			Exceso o Insuficiencia en la Actualización de la Hacienda Pública/ Patrimonio	0	0
			Resultado por Posición Monetaria	0	0
			Resultado por Tenencia de Activos no Monetarios	0	0
			Total Hacienda Pública/ Patrimonio	508,336,068	488,832,139
			Total del Pasivo y Hacienda Pública / Patrimonio	585,763,430	568,926,597

Bajo protesta de decir verdad declaramos que los Estados Financieros y sus Notas son razonablemente correctos y responsabilidad del emisor.

Elaboró
C.º Obdulia Serpónes Mendoza
Jefa Oficina de Op. Financieras

Partido
L.F.º Mónica Urrutia Valtierra
Subdirectora Administrativa

Autorizo
Lic. María delis Angeles Rodríguez Hernández

GOBIERNO DEL ESTADO DE VERACRUZ DE IGNACIO DE LA LLAVE

TERCER TRIMESTRE 2018

Indicadores de Resultados


Del 1 de Enero al 30 de Septiembre de 2018

(Pesos)

INSTITUTO VERACRUZANO DEL DEPORTE

Ente Público:

"ESTE ORGANISMO NO CUENTA CON INFORMACION REFERENTE A INDICADORES DE RESULTADOS - POR LO TANTO SE PRESENTA SIN DATOS".



GOBIERNO DEL ESTADO DE VERACRUZ DE IGNACIO DE LA LLAVE
TERCER TRIMESTRE 2018
Programas y Proyectos de Inversión
Del 1 de Enero al 30 de Septiembre de 2018
(Pesos)
INSTITUTO VERACRUZANO DEL DEPORTE

Ente Público:

"ESTE ORGANISMO NO CUENTA CON INFORMACION REFERENTE A PROGRAMAS Y PROYECTOS DE INVERSION- POR LO TANTO SE PRESENTA SIN DATOS".

6.1.8

INSTITUTO VERACRUZANO DEL DEPORTE
 Informe sobre Pasivos Contingentes
 Al 30 de Septiembre de 2018

CUENTA	IMPORTE
7-4-1-1-0001-0000 VARIOS JUICIOS LABORALES	
7-4-1-1-0001-0001 VARIOS JUICIOS LABORALES	\$21,271,000.00
TOTAL POR JUICIOS LABORALES	\$21,271,000.00
7-4-1-1-0004-0000 POR JUICIOS MERCANTILES	
7-4-1-1-0004-0001 VARIOS JUICIOS MERCANTILES	\$11,041,615.18
TOTAL POR JUICIOS MERCANTILES	\$11,041,615.18
7-4-1-1-0005-0000 ADMINISTRATIVOS	
7-4-1-1-0005-0001 ADMINISTRATIVOS	\$10,450,800.00
TOTAL POR JUICIOS ADMINISTRATIVOS	\$10,450,800.00
TOTAL CONTINGENCIAS POR JUICIOS PENDIENTES DE	\$42,763,415.18
TOTAL DEMANDAS JUDICIAL EN PROCESO DE RESOLUCI	\$42,763,415.18

Bajo protesta de decir verdad declaramos que los Estados Financieros y sus Notas son razonablemente correctos y son responsabilidad del emisor.

Elaboró

C.P. **Obdulia Cervantes Mendoza**
 Jefa de Recursos Financieros

Verificó

L.F.C. **Monica Iliana Vandez Tapia**
 Subdirectora Administrativa

Autorizó

Lic. **Maria de los Angeles Ortiz Hernandez**
 Directora General



GOBIERNO DEL ESTADO DE VERACRUZ DE IGNACIO DE LA LLAVE
INSTITUTO VERACRUZANO DEL DEPORTE

Hoja: _____
 Fecha: 12/OCT/2018

ESTADO ANALÍTICO DEL EJERCICIO DEL PRESUPUESTO DE EGRESOS
 AL 30 DE SEPTIEMBRE DEL AÑO 2018

CLASIFICACIÓN ADMINISTRATIVA: 2.1.1.1.1 PODER EJECUTIVO

CLAVE	DESCRIPCIÓN	APROBADO ANUAL	TRANSFERENCIAS OPERADAS	PRESUPUESTO MODIFICADO	PRESUPUESTO COMPROMETIDO	PRESUPUESTO DEVENGADO	PRESUPUESTO EJERCIDO	PAGADO	SUB EJERCICIO O ECONOMÍAS
104029100	DIRECCION GENERAL	87,110,000.00	51,283.06	87,161,283.06	5,836,868.04	61,393,219.86	61,393,219.86	61,198,415.83	19,831,180.16
	TOTAL	87,110,000.00	51,283.06	87,161,283.06	5,836,868.04	61,393,219.86	61,393,219.86	61,198,415.83	19,831,180.16

ELABORO

C.P. OBDULIA CERVANTES MENDOZA
 JEFA DE OFICINA DE RECURSOS FINANCIEROS

VERIFICO

L.F.C. MONICA JUANA VALDEZ TAPIA
 SUBDIRECTORA ADMINISTRATIVA

AUTORIZO

LIC MARIA DE LOS ANGELES ORTIZ HERNANDEZ
 DIRECTORA GENERAL

	Origen	Aplicación
ACTIVO	20,374,651	606,138,081
Activo Circulante	0	166,828,080
Efectivo y Equivalentes	0	6,564,681
Derechos a Recibir Efectivo o Equivalentes	0	157,451,276
Derechos a Recibir Bienes o Servicios	0	0
Inventarios	0	0
Almacenes	0	3,012,123
Estimación por Pérdida o Deterioro de Activos Circulantes	0	0
Otros Activos Circulantes	0	0
Activo No Circulante	20,374,651	439,310,001
Inversiones Financieras a Largo Plazo	0	0
Derechos a Recibir Efectivo o Equivalentes a Largo Plazo	0	0
Bienes Inmuebles, Infraestructura y Construcciones en Proceso	0	418,357,574
Bienes Muebles	0	20,932,411
Activos Intangibles	0	20,016
Depreciación, Deterioro y Amortización Acumulada de Bienes	0	0
Activos Diferidos	0	0
Estimación por Pérdida o Deterioro de Activos no Circulantes	0	0
Otros Activos no Circulantes	20,374,651	0
PASIVO	77,427,362	0
Pasivo Circulante	67,578,892	0
Cuentas por Pagar a Corto Plazo	65,725,721	0
Documentos por Pagar a Corto Plazo	1,853,671	0
Porción a Corto Plazo de la Deuda Pública a Largo Plazo	0	0
Títulos y Valores a Corto Plazo	0	0
Pasivos Diferidos a Corto Plazo	0	0
Fondos y Bienes de Terceros en Garantía y/o Administración a Corto Plazo	0	0
Provisiones a Corto Plazo	0	0
Otros Pasivos a Corto Plazo	0	0
Pasivo No Circulante	9,848,470	0
Cuentas por Pagar a Largo Plazo	9,848,470	0
Documentos por Pagar a Largo Plazo	0	0
Deuda Pública a Largo Plazo	0	0
Pasivos Diferidos a Largo Plazo	0	0
Fondos y Bienes de Terceros en Garantía y/o en Administración a Largo Plazo	0	0
Provisiones a Largo Plazo	0	0
HACIENDA PÚBLICA/PATRIMONIO	508,336,068	0
Hacienda Pública/Patrimonio Contribuido	0	0
Aportaciones	0	0
Donaciones de Capital	0	0
Actualización de la Hacienda Pública / Patrimonio	0	0
Hacienda Pública/Patrimonio Generado	508,336,068	0
Resultados del Ejercicio (Ahorro / Desahorro)	5,110,055	0
Resultados de Ejercicios Anteriores	77,801,655	0
Revalúos	0	0
Reservas	0	0
Rectificaciones de Resultados de Ejercicios Anteriores	425,424,318	0
Exceso o Insuficiencia en la Actualización de la Hacienda Pública/Patrimonio	0	0
Resultado por Tenencia de Activos no Monetarios	0	0
Resultado por Tenencia de Activos no Monetarios	0	0

Bajo protesta de decir verdad declaramos que los Estados Financieros y sus Notas son razonablemente correctos y responsabilidad del emisor:

Elaboro

C.P. Odulio Cervantes Mandaza
Jefe de Oficina Tec. Financieros

Verifico

L.F.C. Monica Iliana Vargas Tzuc
Subdirectora Administrativa

Aprobado

Lic. María de los Angeles Quiroz Hernández
Directora General

	2018	2017
INGRESOS Y OTROS BENEFICIOS		
Ingresos de la Gestión	4,634,029	4,754,278
Impuestos	0	0
Cuotas y Aportaciones de Seguridad Social	0	0
Contribuciones de Mejoras	0	0
Derechos	0	0
Productos de Tipo Corriente	0	0
Aprovechamientos de Tipo Corriente	0	0
Ingresos por Venta de Bienes y Servicios	0	0
Ingresos no comprendidos en las Fracciones de la Ley de Ingresos Causados en Ejercicios Fiscales Anteriores Pendientes de Liquidación o Pago	4,634,029	4,754,278
Participaciones, Aportaciones, Transferencias, Asignaciones, Subsidios y Otras Ayudas	0	0
Participaciones y Aportaciones	61,510,876	64,910,721
Transferencia, Asignaciones, Subsidios y Otras ayudas	0	0
Otros Ingresos y Beneficios	61,510,876	64,910,721
Ingresos Financieros	51,267	2,029
Incremento por Variación de Inventarios	835	2,018
Disminución del Exceso de Estimaciones por Pérdida o Detallero u Obsolescencia	0	0
Disminución del Exceso de Provisiones	0	0
Otros Ingresos y Beneficios Varios	50,432	11
Total de Ingresos y Otros Beneficios	66,196,172	69,667,028
GASTOS Y OTROS PÉRDIDAS		
Gastos de Fondosmanejo	32,167,364	36,479,533
Servicios Personales	12,682,666	12,756,526
Materiales y Suministros	6,054,727	7,914,261
Servicios Generales	13,429,971	17,808,866
Transferencia, Asignaciones, Subsidios y Otras Ayudas	28,723,783	21,325,165
Transferencias Internas y Asignaciones al Sector Público	0	0
Transferencias al Resto del Sector Público	0	0
Subsidios y Subvenciones	0	0
Ayudas Sociales	28,723,783	21,325,165
Pensiones y Jubilaciones	0	0
Transferencias a Fideicomisos, Mandatos y Contratos Análogos	0	0
Transferencias a la Seguridad Social	0	0
Donativos	0	0
Transferencias al Exterior	0	0
Participaciones y Aportaciones	0	0
Participaciones	0	0
Aportaciones	0	0
Convenios	0	0
Intereses, Comisiones y Otros Gastos de la Deuda Pública	0	0
Intereses de la Deuda Pública	0	0
Comisiones de la Deuda Pública	0	0
Gastos de la Deuda Pública	0	0
Costo por Coberturas	0	0
Apoyos Financieros	0	0
Otros Gastos y Pérdidas Extraordinarias	194,970	0
Estimaciones, Depreciaciones, Deterioros, Obsolescencia y Amortizaciones	194,970	0
Provisiones	0	0
Disminución de Inventarios	0	0
Aumento por Insuficiencia de Estimaciones por Pérdida o Detallero u Obsolescencia	0	0
Aumento por Insuficiencia de Provisiones	0	0
Otros Gastos	0	0
Inversión Pública	0	0
Inversión Pública no Capitalizable	0	0
Total de Gastos y Otras Pérdidas	61,006,117	59,404,818
Resaltados del Ejercicio (ahorro/destaño)	5,110,055	9,862,210

Bajo protesta de decir verdad declaramos que los Estados Financieros y sus Notas son razonablemente correctos y responsables de su exactitud.

Elaboró:
 C.P. Octavio Cervantes Mendoza
 Jefe de Oficina de Ases. Financieros

Revisó:
 Lic. Eugenio Pineda Velasco
 Subdir. Sector Administrativa

Ulc. María de los Angeles Ortiz de la Cruz
 Directora General

Autorizó



IVD
ESTADO DE VERACRUZ

VER Deporte
INSTITUTO VERACRUZANO
DEL DEPORTE

OFICIO No. IVD/SA/0566/2018
Asunto: Informe de Cuenta Detallada de Aplicación de Fondos.
Boca del Río, Ver., A 09 de Noviembre de 2018.

L.C.P. MARIA ENRIQUETA MENDOZA NAVARRETE
DIRECTORA GENERAL DE CONTABILIDAD GUBERNAMENTAL
DE LA SECRETARIA DE FINANZAS Y PLANEACION
DEL ESTADO DE VERACRUZ
PRESENTE:

Con fundamento en lo establecido en los artículos 67 de Ley de Contabilidad Gubernamental; 13 fracción VII de Ley de Disciplina Financiera de las Entidades Federativas y Municipios; 278 del Código Financiero para el Estado de Veracruz de Ignacio de la Llave; 56 del Presupuesto de Egresos del Gobierno del Estado de Veracruz, me permito enviar el informe de la cuenta detallada de la aplicación de los fondos que fueron transferidos a las beneficiarios de las "Ayudas Sociales a Instituciones sin Fines de Lucro" correspondiente al tercer trimestre del 2018.

Sin mas por el momento quedo de Usted, no sin antes enviarle un afectuoso saludo.



ATENTAMENTE
[Handwritten Signature]

L.C.F. MONICA ILIANA VALDEZ TAPIA
SUBDIRECTORA ADMINISTRATIVA
DEL INSTITUTO VERACRUZANO DEL DEPORTE.

SECRETARIA DE FINANZAS Y PLANEACION
SUBSECRETARIA DE EGRESOS
DIRECCION GENERAL DE CONTABILIDAD GUBERNAMENTAL

9 NOV 2018

RECIBIDO
[Handwritten Signature]



C.C.P. LIC. María de los Angeles Ortiz Hernández - Directora General del Instituto Veracruzano del Deporte
C.C.P. L.A.E. Julio Cesar Hernández Azador - Encargado del Órgano Interno de Control del Instituto Veracruzano del Deporte
C.p. Archivo





30

GOBIERNO DEL ESTADO DE VERACRUZ DE IGNACIO DE LALLAVE

INSTITUTO VERACRUZANO DEL DEPORTE

ESTADO ANALÍTICO DE INGRESOS

DEL 1 DE ENERO AL 30 DE SEPTIEMBRE DE 2018

Fecha: 09/OCTUBRE/2018

Rubros de Ingresos	Ingresos Estimado	Ampliaciones y Reducciones	Ingresos Modificado	Ingresos Devengado	Ingresos Recaudado	Diferencial/Ingresos Excedentes
Impuestos						
Quotas y Aportaciones de Seguridad Social						
Contribuciones						
Derechos						
Productos						
Corriente						
Capital						
Aprovechamientos						
Corriente						
Capital						
Ingresos por Ventas de Bienes y Servicios	5,900,000.00	1,475,767.34	6,975,767.34	0.00	4,686,296.16	-814,703.84
Participaciones y Aportaciones						
Tarjetas, Asignaciones, Subsidios y Otras Ayudas	81,610,000.00	-1,424,499.28	80,185,500.72	0.00	61,510,875.93	-20,099,124.07
Ingresos Derivados de Financiamientos						
TOTAL	87,110,000.00	51,268.06	87,161,268.06	0.00	66,196,172.09	-20,913,827.91

INGRESOS DEL GOBIERNO

Estado Analítico de Ingresos Por Fuente de Financiamiento	Ingresos Estimado	Ampliaciones y Reducciones	Ingresos Modificado	Ingresos Devengado	Ingresos Recaudado	Diferencial/Ingresos Excedentes
Impuestos						
Contribuciones de Mejoras						
Derechos						
Productos						
Corriente						
Capital						
Aprovechamientos						
Corriente						
Capital						
Participaciones y Aportaciones						
Tarjetas, Asignaciones, Subsidios y Otras Ayudas						
INGRESOS DE ORGANISMOS Y EMPRESAS						
Quotas y Aportaciones de Seguridad Social						
Ingresos por Ventas de Bienes y Servicios	5,900,000.00	1,475,767.34	6,975,767.34	0.00	4,686,296.16	-814,703.84
Tarjetas, Asignaciones, Subsidios y Otras Ayudas	81,610,000.00	-1,424,499.28	80,185,500.72	0.00	61,510,875.93	-20,099,124.07
INGRESOS DERIVADOS DE FINANCIAMIENTO						
TOTAL	87,110,000.00	51,268.06	87,161,268.06	0.00	66,196,172.09	-20,913,827.91

TOTALES

"BAJO PROTESTA DE DECIR VERDAD DECLARAMOS QUE LOS ESTADOS FINANCIEROS Y SUS NOTAS, SON RAZONABLEMENTE CORRECTOS Y SON RESPONSABLEMENTE DEL EMISOR"

ELABORÓ
 JEFE DE OFICINA DE RECURSOS FINANCIEROS

VERIFICÓ
 SUBDIRECTOR ADMINISTRATIVO

AUTORIZÓ
 DIRECTOR GENERAL

Concepto	2018	2017
Flujos de Efectivo de las Actividades de Operación		
Origen	66,196,412	69,667,028
Impuestos	0	0
Cuotas y Aportaciones de Seguridad Social	0	0
Contribuciones de mejoras	0	0
Derechos	0	0
Productos de Tipo Corriente	0	0
Aprovechamientos de Tipo Corriente	0	0
Ingresos por Venta de Bienes y Servicios	4,634,029	4,754,278
Ingresos no Comprendidos en las Fracciones de la Ley de Ingresos Causados en Ejercicios Fiscales Anteriores Pendientes de Liquidación o Pago	0	0
Participaciones y Aportaciones	0	0
Transferencias, Asignaciones y Subsidios y Otras Ayudas	61,510,876	64,910,721
Otros Orígenes de Operación	51,267	2,029
Aplicación	60,891,147	59,804,818
Servicios Personales	12,682,666	12,756,526
Materiales y Suministros	6,054,727	7,914,261
Servicios Generales	13,429,971	17,808,866
Transferencias Internas y Asignaciones al Sector Público	0	0
Transferencias al resto del Sector Público	0	0
Subsidios y Subvenciones	0	0
Ayudas Sociales	28,723,783	21,325,165
Pensiones y Jubilaciones	0	0
Transferencias a Fideicomisos, Mandatos y Contratos Análogos	0	0
Transferencias a la Seguridad Social	0	0
Donativos	0	0
Transferencias al Exterior	0	0
Participaciones	0	0
Aportaciones	0	0
Convenios	0	0
Otras Aplicaciones de Operación	5,305,025	9,802,210
Flujos Netos de Efectivo por Actividades de Operación		
Flujos de Efectivo de las Actividades de Inversión	2,273,183	33,258
Origen	0	0
Bienes Inmuebles, Infraestructura y Construcciones en Proceso	0	0
Bienes Muebles	2,273,183	33,258
Otros Orígenes de Inversión	151,546	6,086
Aplicación	0	0
Bienes Inmuebles, Infraestructura y Construcciones en Proceso	0	6,086
Bienes Muebles	151,546	0
Otras Aplicaciones de Inversión	2,221,637	27,172
Flujos Netos de Efectivo por Actividades de Inversión		
Flujo de Efectivo de las Actividades de Financiamiento		
Origen	0	0
Endudamiento Neto	0	0
Interno	0	0
Externo	0	0
Otros Orígenes de Financiamiento	0	0
Aplicación	-2,925,822	4,317,965
Servicios de la Deuda	0	0
Interno	0	0
Externo	0	0
Otras Aplicaciones de Financiamiento	-2,925,822	4,317,965
Flujos Netos de Efectivo por Actividades de Financiamiento	2,925,822	-4,317,965
Incremento/Disminución Neto en el Efectivo y Equivalentes al Efectivo	1,602,412	6,571,417
Efectivo y Equivalentes al Efectivo al Inicio del Ejercicio	2,789,059	686,831
Efectivo y Equivalentes al Efectivo al Final del Ejercicio	6,364,691	6,823,288

Bajo protesta de decir verdad declaramos que los Estados Financieros y sus datos son razonablemente correctos y responsabilidad del emisor.

Elaboró
 C.P. Obedes y Santos Mendoza
 Jefe de Recursos Financieros

L.C. María Yviana Vaidalalpa
 Subdirectora Administrativa

Lic. María de los Angeles Ortiz Hernandez
 Directora General

[Handwritten signatures and stamps]

Acuse



IVD
ESTADO DE VERACRUZ

VER Deporte
INSTITUTO VERACRUZANO
DEL DEPORTE

OFICIO No. IVD/SA/0566
Asunto: Solicitud de Rect
Boca del Río, Ver., a 09 de Noviembre de 2018

LIC. FRANCISCO JAVIER JIMENEZ ROCHA
SUBSECRETARIO DE EGRESOS DE LA
SECRETARIA DE FINANZAS Y PLANEACIÓN.
PRESENTE

Con fundamento en los artículos 13 fracción I de la Ley de Disciplina Financiera Entidades Federativas y los Municipios; 2 fracción XII y 233 párrafo primero del Financiero para el Estado de Veracruz de Ignacio de la Llave; y, 38 del Dec Dicta Presupuesto de Egresos del Gobierno del Estado de Veracruz de Ignacio de la Llav el Ejercicio Fiscal 2018, a través de este medio me permito solicitar que se nos si el Dictamen de Suficiencia Presupuestal (DSP) por la cantidad de \$540, (QUINIENTOS CUARENTA MIL OCHOCIENTOS CINCUENTAY UN PESOS /M.N.), por concepto de ingresos propios del mes de Noviembre 2018, en el presupuestal: 415005.211210040100100.241.F.LE060.Y.1100418.1. (E06002 Fomento a la Cultura Física de este Instituto Veracruzano del Deporte.

Así mismo le envió la orden de pago.

Sin otro particular, le reitero mi consideración siempre distinguida.

SECRETARIA DE FINANZAS Y PLANEACIÓN
SUBSECRETARIA DE EGRESOS
DIRECCIÓN GENERAL DE PROGRAMACIÓN
Y PRESUPUESTO
★ 09 NOV. 2018 ★
RECIBIDO
HORA: 14:11
EL SELLO SOLO AMPARA LA RECEPCIÓN

ATENTAMENTE

L.F.C. MONICA ILIANA VALDEZ TAPIA
SUBDIRECTORA ADMINISTRATIVA

C.c.p. - L. C. ANGEL ZAMIEL BENÍTEZ PERALTA - Director General de Programación y Presupuesto de la SEFIPLAN -Para su Conocimiento
C.c.p. - LIC. MA. DE LOS ANGELES ORTIZ HERNANDEZ - Directora General del Instituto Veracruzano del Deporte. -Presente.
C.c.p. - Archivo
LIC. MIVT/son

Paseo las Flores s/n, Fracc. Virginia
C. P. 94294 Boca del Río, Ver.

6.1.5

INSTITUTO VERAGUZZANO DEL DEPORTE
Estado Analítico de la Deuda y Otros Pasivos
Del 1 de Enero al 30 de Septiembre de 2018

Denominación de las Deudas	Moneda de Contratación	Institución o País Acreedor	Saldo Inicial del Periodo	Saldo Final del Periodo
DEUDA PÚBLICA				
Corto Plazo				
Deuda Interna			0	0
Instituciones de Crédito			0	0
Títulos y Valores			0	0
Arrendamientos Financieros			0	0
Deuda Externa			0	0
Organismos Financieros Internacionales			0	0
Deuda Bilateral			0	0
Títulos y Valores			0	0
Arrendamientos Financieros			0	0
Subtotal a Corto Plazo			0	0
Largo Plazo				
Deuda Interna			0	0
Instituciones de Crédito			0	0
Títulos y Valores			0	0
Arrendamientos Financieros			0	0
Deuda Externa			0	0
Organismos Financieros Internacionales			0	0
Deuda Bilateral			0	0
Títulos y Valores			0	0
Arrendamientos Financieros			0	0
Subtotal a Largo Plazo			0	0
Otros Pasivos			0	77,427,362
Total de Deuda y Otros Pasivos			0	77,427,362

Bajo protesta de decir verdad declaramos que los Estados Financieros y sus Notas son razonablemente correctos y responsabilidad del emisor

Elaboró

C.P. Obdulia Cervantes Mendoza
Jefa de Ofi. de Rec. Financieros

Verificó


L.F.C. Monica Lina Valdez Urrutia
Subdirectora Administrativa

Autorizo

Lic. Maria de los Angeles Cruz Hernandez
Directora General

GOBIERNO DEL ESTADO DE VERACRUZ DE IGNACIO DE LA LLAVE
TERCER TRIMESTRE 2018
INSTITUTO VERAGRUZANO DEL DEPORTE
Gasto por Categoría Programática
Del 1 de Enero al 30 de Septiembre de 2018

Concepto	Egresos					
	1 Aprobado	2 Ampliaciones/ (reducciones)	3 = (1+2) Modificado	4 Devengado	5 Pagado	6 = (3 - 4) Subejercicio
Programas						
Subsidios: Sector Social y Privado o Entidades Federativas y Municipios						
Sujetos a Reglas de Operación	0	0	0	0	0	0
Otros Subsidios	0	0	0	0	0	0
Desempeño de las Funciones	86,464,360	51,268	86,515,628	66,584,448	60,780,554	19,931,180
Prestación de Servicios Públicos	85,964,360	-385,779	85,578,581	66,082,375	60,278,481	19,496,206
Provisión de Bienes Públicos						
Planeación, seguimiento y evaluación de políticas públicas						
Promoción y fomento						
Regulación y supervisión						
Funciones de las Fuerzas Armadas (Únicamente Gobierno Federal)						
Específicos						
Proyectos de Inversión	500,000	437,047	937,047	502,073	502,073	434,974
Administrativos y de Apoyo	0	0	0	0	0	0
Apoyo al proceso presupuestario y para mejorar la eficiencia institucional						
Apoyo a la función pública y al mejoramiento de la gestión						
Operaciones ajenas						
Compromisos	0	0	0	0	0	0
Obligaciones de cumplimiento de resolución jurisdiccional						
Desastres Naturales						
Obligaciones	645,640	0	645,640	645,640	507,332	0
Pensiones y jubilaciones						
Aportaciones a la seguridad social	645,640	0	645,640	645,640	507,332	0
Aportaciones a fondos de estabilización						
Aportaciones a fondos de inversión y reestructura de pensiones						
Programas de Gasto Federalizado (Gobierno Federal)	0	0	0	0	0	0
Gasto Federalizado						
Participaciones a entidades federativas y municipios						
Costo financiero, deuda o apoyos a deudores y ahorradores de la banca						
Aduellos de ejercicios fiscales anteriores						
Total del Gasto	87,110,000	51,268	87,161,268	67,230,088	61,287,886	19,931,180



6.1.6

INSTITUTO VERACRUZANO DEL DEPORTE
Estado de Variación en la Hacienda Pública
Del 1 de Enero al 30 de Septiembre de 2018

Concepto	Hacienda Pública/ Patrimonio Contribuido	Hacienda Pública/ Patrimonio Generado de Ejercicios Anteriores	Hacienda Pública/ Patrimonio Generado del Ejercicio	Exceso o Insuficiencia en la Actualización de la Hacienda Pública / Patrimonio	TOTAL
Hacienda Pública / Patrimonio Contribuido Neto de 2017	0				0
Aportaciones	0				0
Donaciones de Capital	0				0
Actualización de la Hacienda Pública/ Patrimonio	0				0
Hacienda Pública/ Patrimonio Generado Neto de 2017		0	0	0	0
Resultados del Ejercicio (Ahorro/Desahorro)		0	0	0	0
Resultados de Ejercicios Anteriores		0	0	0	0
Revalúos		0	0	0	0
Reservas		0	0	0	0
Rectificaciones de Resultados de Ejercicios Anteriores		0	0	0	0
Exceso o Insuficiencia en la Actualización de la Hacienda Pública / Patrimonio Neto de 2017				0	0
Resultado por Posición Monetaria				0	0
Resultado por Tenencia de Activos no Monetarios				0	0
Hacienda Pública/ Patrimonio Neto Final del Ejercicio 2017	0	0	0	0	0
Cambios en la Hacienda Pública/ Patrimonio Neto de 2018	0				0
Aportaciones	0				0
Donaciones de Capital	0				0
Actualización de la Hacienda Pública/ Patrimonio	0				0
Variaciones de la Hacienda Pública/ Patrimonio Neto de 2018		77,801,695	430,534,373		508,336,068
Resultados del Ejercicio (Ahorro/Desahorro)		77,801,695	5,110,055		5,110,055
Resultados de Ejercicios Anteriores		77,801,695	0		77,801,695
Revalúos		0	0		0
Reservas		0	0		0
Rectificaciones de Resultados de Ejercicios Anteriores		0	425,424,318		425,424,318
Exceso o Insuficiencia en la Actualización de la Hacienda Pública / Patrimonio Neto de 2018				0	0
Resultado por Posición Monetaria				0	0
Resultado por Tenencia de Activos no Monetarios				0	0
Saldo Neto en la Hacienda Pública / Patrimonio 2018	0	77,801,695	430,534,373	0	508,336,068

Bajo protesta de decir verdad declaramos que los Estados Financieros y sus Notas son razonablemente correctos y responsabilidad del emisor

Elaboró
C.P. Obdulia Cervantes Mendoza
Jefa de OMA de Rec. Financieros

Verificó
L.F. Morán y María Valdez Tapia
Subdirectora Administrativa

Autorizó
Lic. María de los Angeles Ortiz Hernández
Directora General

6.1.4

INSTITUTO VERACRUZANO DEL DEPORTE
Estado Analítico del Activo
Del 1 de Enero al 30 de Septiembre de 2018

Concepto	Saldo Inicial	Cargos del Periodo	Abonos del Periodo	Saldo Final	Variación del Periodo
	1			2	
ACTIVO					
Activo Circulante	564,679,270	169,852,691	148,768,531	585,763,430	21,084,160
Efectivo y Equivalentes	122,420,599	183,240,840	138,833,359	166,828,080	44,407,481
Derechos a Recibir Efectivo o Equivalentes	2,789,059	72,186,613	68,610,991	6,364,681	3,575,622
Derechos a Recibir Bienes o Servicios	119,631,540	107,438,070	69,618,334	157,451,276	37,819,736
Inventarios	0	0	0	0	0
Almacenes	0	3,616,157	604,034	3,012,123	3,012,123
Estimación por Pérdida o Deterioro de Activos Circulantes	0	0	0	0	0
Otros Activos Circulantes	0	0	0	0	0
Activo No Circulante	442,258,671	-13,388,149	9,935,172	418,935,350	-23,323,321
Inversiones Financieras a Largo Plazo	0	0	0	0	0
Derechos a Recibir Efectivo o Equivalentes a Largo Plazo	0	0	0	0	0
Bienes Inmuebles, Infraestructura y Construcciones en Proceso	418,357,574	0	0	418,357,574	0
Bienes Muebles	23,881,081	6,986,502	9,935,172	20,932,411	-2,948,670
Activos Intangibles	20,016	0	0	20,016	0
Depreciación, Deterioro y Amortización Acumulada de Bienes	0	0	0	0	0
Activos Diferidos	0	0	0	0	0
Estimación por Pérdida o Deterioro de Activos no Circulantes	0	0	0	0	0
Otros Activos no Circulantes	0	-20,374,651	0	-20,374,651	-20,374,651

Bajo protesta de decir verdad declaramos que los Estados Financieros y sus Notas son razonablemente correctos y respaldabilidad del emisor.

Elaboró

C.P.

C.P. Obdulia Cervantes Mendoza

Jefa de Recursos Financieros

Verificó

L.F.C. Monica Jaramilla Tabla

Subdirectora Administrativa

Autorizó

Lic. María de los Angeles Ortiz Hernández

Directora General

GOBIERNO DEL ESTADO DE VERACRUZ DE IGNACIO DE LA LLAVE
TERCER TRIMESTRE 2018
INSTITUTO VERACRUZANO DEL DEPORTE
Estado Analítico del Ejercicio del Presupuesto de Egresos
Clasificación Funcional (Finalidad y Función)
Del 1 de Enero al 30 de Septiembre de 2018

Concepto	Egresos						Subejercicio 6 = (3 - 4)
	Aprobado 1	Ampliaciones/ Reducciones) 2	Modificado 3 = (1 + 2)	Devengado 4	Pagado 5		
Gobierno	0	0	0	0	0	0	0
Legislación	0	0	0	0	0	0	0
Justicia	0	0	0	0	0	0	0
Coordinación de la Política de Gobierno	0	0	0	0	0	0	0
Relaciones Exteriores	0	0	0	0	0	0	0
Asuntos Exteriores y Hacendarios	0	0	0	0	0	0	0
Seguridad Nacional	0	0	0	0	0	0	0
Asuntos de Orden Público y de Seguridad Interior	0	0	0	0	0	0	0
Otros Servicios Generales	0	0	0	0	0	0	0
Desarrollo Social	87,110,000	51,268	87,161,268	67,230,088	61,287,886	19,931,180	
Protección Ambiental	0	0	0	0	0	0	0
Vivienda y Servicios a la Comunidad	0	0	0	0	0	0	0
Salud	0	0	0	0	0	0	0
Recreación, Cultura y Otras Manifestaciones Sociales	87,110,000	51,268	87,161,268	67,230,088	61,287,886	19,931,180	
Educación	0	0	0	0	0	0	0
Protección Social	0	0	0	0	0	0	0
Otros Asuntos Sociales	0	0	0	0	0	0	0
Desarrollo Económico	0	0	0	0	0	0	
Asuntos Económicos, Comerciales y Laborales en General	0	0	0	0	0	0	0
Agropecuaria, Silvicultura, Pesca y Caza	0	0	0	0	0	0	0
Combustibles y Energía	0	0	0	0	0	0	0
Minería, Manufacturas y Construcción	0	0	0	0	0	0	0
Transporte	0	0	0	0	0	0	0
Comunicaciones	0	0	0	0	0	0	0
Turismo	0	0	0	0	0	0	0
Ciencia, Tecnología e Innovación	0	0	0	0	0	0	0
Otras Industrias y Otros Asuntos Económicos	0	0	0	0	0	0	0
Otras no Clasificadas en Funciones Anteriores	0	0	0	0	0	0	
Transacciones de la Deuda Pública / Costo Financiero de la Deuda	0	0	0	0	0	0	0
Transferencias, Participaciones y Aportaciones entre Diferentes Niveles y	0	0	0	0	0	0	0
Ordenes de Gobierno	0	0	0	0	0	0	0
Sanearamiento del Sistema Financiero	0	0	0	0	0	0	0
Adeudos de Ejercicios Fiscales Anteriores	0	0	0	0	0	0	0
Total del Gasto	87,110,000	51,268	87,161,268	67,230,088	61,287,886	19,931,180	



7



GOBIERNO DEL ESTADO DE VERACRUZ DE IGNACIO DE LA LLAVE
TERCER TRIMESTRE 2018
INSTITUTO VERACRUZANO DEL DEPORTE
 Estado Analítico del Ejercicio del Presupuesto de Egresos
 Clasificación Económica (por Tipo de Gasto)
 Del 1 de Enero al 30 de Septiembre de 2018

Concepto	Egresos					
	Aprobado 1	Ampliaciones/ (Reducciones) 2	Modificado 3 = (1 + 2)	Devengado 4	Pagado 5	Subejercicio 6 = (3 - 4)
Gasto Corriente	86,610,000	-7,943,062	78,666,938	38,363,397	32,582,560	40,303,541
Gasto de Capital	500,000	7,994,330	8,494,330	28,866,691	28,705,326	-20,372,361
Amortización de la Deuda y Disminución de Pasivos	0	0	0	0	0	0
Pensiones y Jubilaciones	0	0	0	0	0	0
Participaciones	0	0	0	0	0	0
Total del Gasto	87,110,000	51,268	87,161,268	67,230,088	61,287,886	19,931,180

Handwritten signature

9



GOBIERNO DEL ESTADO DE VERACRUZ DE IGNACIO DE LLAVE

Notas a los Estado Financieros
Al 30 DE SEPTIEMBRE DE 2018

A) NOTAS DE DESGLOSE
INFORMACION CONTABLE

I) NOTAS AL ESTADO DE SITUACIÓN FINANCIERA

ACTIVO

Efectivo y Equivalentes

El Saldo en Efectivo es por \$6'364,681.15 y representa el importe en Bancos al día 30 de septiembre del 2018, el cual se refleja de la siguiente manera:

Banamex	\$5'492,833.05
Banorte	871,848.10

Derecho a Recibir Efectivo y Bienes o Servicios

El Saldo en a **Entidades Federativas** al 30 de septiembre del 2018 es de \$154'222,209.7091 derivado de:

SEFIPLAN	\$154'222,209.70	Subsidios No Ministrados ejercicio 2017
----------	------------------	---

El Saldo en **Deudores Diversos** al 30 de septiembre del 2018 es de \$ 3'208,078.80 de sujetos que no fueron comprobados y a la fecha se encuentran en proceso de resolución para su reintegro:

Sujetos del 2018	504,533.61	Viáticos y Gastos por comprobar
Sujetos del 2017	5,784.11	Viáticos y Gastos por comprobar
Deudores diversos varios	25,945.12	Varios
Sujetos del 2016	2'671,815.96	Viáticos y Gastos por comprobar



Inversiones Financieras

El Instituto no cuenta con importe en **Inversiones Financieras**.

Bienes Muebles, Inmuebles e Intangibles

El saldo de **Bienes Inmuebles** al 30 de septiembre del 2018 es por \$ 418'357,574.03 los cuales se reflejan en este mes de acuerdo al Acta de Entrega Recepción de la Dirección General⁹ de Infraestructura Urbana.

El Saldo de **Bienes Muebles** al 30 de septiembre del 2018 es por \$21'607,898.31 y se integra de la siguiente manera:

Descripción	Importe	Estado de Activo
Mobiliario y Equipo de Administración	\$ 566,543.30	Regular
Muebles de estantería	25,047.38	Regular
Mobiliario y Eq. Educacional Recreativo	13'588,691.24	Regular
Equipo e Instrumental Médico y Labora	493,549.66	Regular
Equipo de Transporte	6,066,800.50	Malo
Maquinaria, Otros Equipos y Herram.	191,779.15	Bueno

El Saldo de **Bienes Intangibles** es por \$ 20,016.39 el cual es por la adquisición de Software, los cuales suman al 30 de septiembre del 2018.

El importe total de **Activo No Circulante** de \$ 418'935,349.94

Estimaciones y Deterioros

El Instituto no cuenta con importe en **Estimaciones y Deterioros**.

Otros Activos

El Instituto no cuenta con importe en **Otros Activos**.



PASIVO

CIRCULANTE:

Las Cuentas por Pagar con vencimiento no Mayor a noventa días es por un monto de \$ 67'578,892.06 con corte al 30 de septiembre del 2018, son las Siguietes:

Servicios Personales	\$ 3'571,735.04
Proveedores por pagar	24'621,473.07
Transferencias otorgadas por pagar	24'312,641.92
Retenciones y Contrib. por pagar	12'927,554.18
Otras ctas. por pagar a corto plazo	291,817.10
	1'853,670.75
Otros pasivos circulatnes	

NO CIRCULANTE:

Las Cuentas por Pagar con vencimiento **Mayor a ciento ochenta días** por un monto de \$ 9'848,470.17 con corte al 30 de septiembre del 2018, son las Siguietes:

Proveedores por pagar	\$ 9,848,470.17	Adeudos a proveedores, becas, cuotas, otras retenciones y acreedores diversos que no fueron cubiertos en los ejercicios 2010, 2011, 2012 y 2013.
-----------------------	-----------------	--

II)


NOTAS AL ESTADO DE ACTIVIDADES

Subsidio Estatal

El Instituto ha recibido, del subsidio del **Estado** por Servicios Personales y gastos de operación, al 30 de septiembre del 2018 un monto de **\$61'510,875.93**

Los **Ingresos Propios**, al 30 de septiembre del 2018 se captaron **\$ 4'100,028.34** este concepto se genera por el uso de las Instalaciones Deportivas.

También se Obtuvieron **Otros Ingresos y Beneficios** por un monto de **\$ 51,267.62** que corresponde a uso de disponibilidades por economías obtenidas en 2017 e intereses bancarios de 2018.



Gastos y Otras Pérdidas

Los Gastos Ejercidos al 30 de septiembre del 2018 suman \$ 16'640,879.67 desglosados en los siguientes capítulos:

Servicios Personales	\$ 12'682,665.57
Materiales y Suministros	6'054,726.80
Servicios Generales	13'429,971.27
Transferencias, Aportaciones, Subsidios	32'167,363.64


III) NOTAS AL ESTADO DE VARIACIÓN EN LA HACIENDA PÚBLICA/PATRIMONIAL

Se cuenta con un Resultado de Ejercicios Anteriores al 30 de septiembre del 2018, por un monto de \$418'357,574.03, por el Patrimonio Generado; \$65'656,687.49 el cual comprende los Remanentes de los años anteriores, y un Resultado del periodo comprendido en el Ejercicio por un importe de \$2'406,598.24, para un total en la Hacienda Pública/Patrimonial de **\$508'336,067.75**

IV) NOTAS AL ESTADO DE FLUJOS DE EFECTIVO

El Análisis de los saldos Iniciales y Finales de la Cuenta de Efectivo y Equivalentes son:

Concepto	31-Ago 2018	30-sep 2018
Efectivo	\$0.00	\$0.00
Bancos	\$5'079,262.91	\$6'364,681.15
Total de Efectivo y Equivalentes	\$45'079,262.91	\$6'364,681.15



b) NOTAS DE MEMORIA (CUENTAS DE ORDEN)

Cuentas de Orden Contables y Presupuestarias:

Contables:

Actualmente el Instituto Veracruzano del Deporte tiene Juicios Pendientes por lo cual se maneja la cuenta Varios Juicios por un monto de \$39'992,215.18, actualizados al 30 de septiembre del 2018.

Presupuestarias:

Ley de Ingresos

Estimado	87,110,000.00
Por Ejecutar	27'854,882.21
Modificado	50,789.46
Devengado	0.00
Recaudada	59'305,907.25

Presupuesto de Egresos


Aprobado	87'110,000.00
por Ejercer	24'280,656.08
Modificado	50,789.46
Comprometido	7'206,003.01
Devengado	0.00
Ejercido	45,104.81
Pagado	55'629,025.56

c) NOTAS DE GESTIÓN ADMINISTRATIVA

1. Introducción

Los Estados Financieros de los entes públicos, proveen de información financiera a los principales usuarios de la misma, al Congreso y a los ciudadanos.

El objetivo del presente documento es la revelación del contexto y de los aspectos económicos-financieros más relevantes que influyeron en las decisiones del período, y que deberán ser considerados en la elaboración de los estados financieros para la mayor comprensión de los mismos y sus particularidades.



De esta manera, se informa y explica la respuesta del gobierno a las condiciones relacionadas con la información financiera de cada período de gestión; además, de exponer aquellas políticas que podrían afectar la toma de decisiones en períodos posteriores.

2. Panorama Económico y Financiero

El instituto tiene un incremento en los Ingresos Propios debido a la apertura de las Instalaciones Deportivas.

3. Autorización e Historia

El Instituto Veracruzano del Deporte y la Juventud, I.V.D., fue creado como un organismo público desconcentrado de la Secretaría de Educación y Cultura, con sede en la ciudad de Xalapa-Enrique, Veracruz por Decreto y publicado en la Gaceta Oficial del Gobierno del Estado de Veracruz, el 11 de Noviembre de 1999.

En la Gaceta 290 del 24 de Noviembre de 2007, Se sectoriza el Instituto Veracruzano del Deporte a la Secretaría de Educación del Estado de Veracruz de Ignacio de la Llave, con carácter de órgano descentralizado con personalidad jurídica y patrimonio propios, así como con sus funciones en términos de lo previsto por los artículos 4, 6, 8, 9, 10 y 11 de la Ley del Sistema Estatal de Cultura Física y Deporte y demás ordenamientos aplicables.

4. Organización y Objeto Social

El Instituto tiene como objetivos: Coordinar el Sistema Estatal del Deporte, con la participación que corresponda a las dependencias y entidades del sector público y las instituciones de los sectores social y privado; Proponer y acordar mecanismos de coordinación de las actividades deportivas de la Entidad, con los programas federales y de otras entidades; Aprobar el Programa Estatal para el Desarrollo del Deporte; Establecer las acciones necesarias para la coordinación con las instituciones de educación superior, en lo relativo a los programas de investigación en ciencias y técnicas aplicadas al deporte, particularmente en medicina deportiva; Concertar las bases y criterios para el desarrollo del deporte; Proponer instrumentos de coordinación entre las autoridades estatales y los ayuntamientos, a fin de impulsar el desarrollo del deporte en el Estado; Promover la instalación de coordinaciones operativas municipales; Fomentar la creación y mejoramiento de instalaciones y servicios para el deporte; Asegurar la uniformidad y congruencia entre los programas de apoyo al deporte y la asignación de los recursos para los mismos fines; Cooperar con las tareas que desarrollen las diferentes organizaciones deportivas; Fomentar la participación de los jóvenes en toda clase de eventos deportivos; Proponer mecanismos para procurar el bienestar de la juventud y propiciar su participación social y política.

Dichas actividades se realizarán durante el Ejercicio Fiscal 2017, bajo el Régimen jurídico de Persona Moral con fines no lucrativos, estando obligado a cubrir las siguientes contribuciones:

- Presentar la declaración y pagos provisionales mensuales de retenciones de Impuesto Sobre la Renta por sueldos y salarios.
- Presentar la declaración anual donde se informe sobre las retenciones de los trabajadores que recibieron sueldos y salarios, y trabajadores asimilados a salarios.



- Presentar la declaración anual de subsidios para el empleo.

Su estructura organizacional básica está conformada por dos Subdirecciones, la primera Alto Rendimiento, y la segunda Administrativa; así como, una Secretaría Técnica.

5. Bases de Preparación de los Estados Financieros

La normatividad aplicada en la preparación de los Estados Financieros son las emitidas por:

- El Consejo Nacional de Armonización Contable
- Ley General de Contabilidad Gubernamental
- Manual de Contabilización Gubernamental
- Ley y CFF
- Ley y Reglamento de ISR
- Ley de Adquisiciones, Enajenación y Arrendamiento de Muebles e Inmuebles del Estado de Veracruz.
- Ley de Adquisiciones y servicios Públicos.
- Ley Federal de Presupuesto y Responsabilidad Hacendaria.
- Código del Estado de Veracruz.
- Lineamientos Generales y específicos de Disciplina, Control y Austeridad Eficaz de las Dependencias y Entidades del Poder Ejecutivo.
- Lineamientos para el control y la contención del Gasto del Estado de Veracruz.

6. Políticas de Contabilidad Significativas:

El Instituto no a realizado actualizaciones del valor de los activos, pasivos y Hacienda Pública y/o patrimonio, no ha realizado operaciones en el extranjero, y no cuenta con Inventarios por lo cual no cuenta con un sistema y método de valuación.

7. Posición en Moneda Extranjera y Protección por Riesgo Cambiario

El Instituto no cuenta con rubros de activos y pasivos en moneda extranjera.

8. Reporte Analítico del Activo


El Instituto no ha aplicado depreciaciones, deterioros o amortizaciones en los activos.

9. Fideicomisos, Mandatos y Análogos

El Instituto no cuenta con Fideicomisos, mandatos y análogos.

10. Reporte de la Recaudación

El Instituto no tiene recaudaciones.



11. Información sobre la Deuda y el Reporte Analítico de la Deuda

El Instituto no cuenta con Deuda de tipo valor gubernamental o instrumento financiero.

12. Calificaciones otorgadas

El Instituto no cuenta con transacciones que hayan sido sujetas a una calificación crediticia.

13. Proceso de Mejora

El Instituto tiene como principal política la contención del gasto y el control restringido de los viáticos.

14. Información por Segmentos

El Instituto no considera necesario revelar la información financiera de manera segmentada.

15. Eventos Posteriores al Cierre

El Instituto no realizó eventos posteriores al cierre que le afecten económicamente.

16. Partes Relacionadas

No existen partes relacionadas que pudieran ejercer influencia significativa sobre la toma de decisiones financieras y operativas.

17. Responsabilidad Sobre la Presentación Razonable de la Información Contable

Bajo protesta de decir verdad declaramos que los Estados Financieros y sus notas, son razonablemente correctos y son responsabilidad del emisor

Realizó

C.P. Obdulia Cervantes Mendoza
Jefa de la Oficina de Recursos
Financieros

Vo. Bo.

L.F.C. Mónica Iriana Valdez
Tapia
Subdirectora Administrativa

Autorizó

Lic. María de los Angeles
Ortiz Hernández
Directora General

		2018	2017
Efectivo en Bancos - Tesorería		6,364,681.00	5,823,128.00
Efectivo en Bancos - Dependencias		0	0
Inversiones temporales (hasta 3 meses)		0	0
Fondos con afectación específica		0	0
Depósitos de fondos de terceros y otros		0	0
Total de Efectivo y Equivalentes			

	2018	2017
Ahorro/Desahorro antes de rubros Extraordinarios	0	0
<i>Movimientos de partidas (o rubros) que no afectan al efectivo.</i>		
Depreciación	0	0
Amortización	0	0
Incrementos en las provisiones	0	0
Incremento en inversiones producido por revaluación	0	0
Ganancia/pérdida en venta de propiedad, planta y equipo	0	0
Incremento en cuentas por cobrar	0	0
Partidas extraordinarias	0	0

9


Handwritten signature

Handwritten mark

INSTITUTO VERACRUZANO DEL DEPORTE
Conciliación entre los Ingresos Presupuestarios y Contables
Correspondiente del 1 de Enero al 30 de Junio de 2018
(Cifras en pesos)

1. Ingresos Presupuestarios		87,161,268
2. Más ingresos contables no presupuestarios		0
Incremento por variación de inventarios	0	
Disminución del exceso de estimaciones por pérdida o deterioro u obsolescencia	0	
Disminución del exceso de provisiones	0	
Otros ingresos y beneficios varios	0	
Otros ingresos contables no presupuestarios	0	
3. Menos ingresos presupuestarios no contables		20,965,096
Productos de capital	0	
Aprovechamientos de capital	0	
Ingresos derivados de financiamientos	0	
Otros ingresos presupuestarios no contables	20,965,096	
4. Ingresos Contables (4 = 1 + 2 - 3)		66,196,172





INSTITUTO VERACRUZANO DEL DEPORTE
Conciliación entre los Egresos Presupuestarios y los Gastos Contables
Correspondiente del 1 de Enero al 30 de Junio de 2018
(Cifras en pesos)

1. Total de Egresos (presupuestarios)		61,393,220
2. Menos egresos presupuestarios no contables		
Mobiliario y equipo de administración	0	502,072
Mobiliario y equipo educacional y recreativo	502,072	
Equipo e instrumental médico y de laboratorio	0	
Vehículos y equipo de transporte	0	
Equipo de defensa y seguridad	0	
Maquinaria, otros equipos y herramientas	0	
Activos biológicos	0	
Bienes Inmuebles	0	
Activos intangibles	0	
Obra pública en bienes propios	0	
Acciones y participaciones de capital	0	
Compra de títulos y valores	0	
Inversiones en fideicomisos, mandatos y otros análogos	0	
Provisiones para contingencias y otras erogaciones especiales	0	
Amortización de la deuda pública	0	
Adeudos de ejercicios fiscales anteriores (ADEFAS)	0	
Otros Egresos Presupuestales No Contables	0	
3. Más gastos contables no presupuestales		194,969
Estimaciones, depreciaciones, deterioros, obsolescencia y amortizaciones	194,969	
Provisiones	0	
Disminución de inventarios	0	
Aumento por insuficiencia de estimaciones por pérdida o deterioro u obsolescencia	0	
Aumento por insuficiencia de provisiones	0	
Otros gastos	0	
Otros Gastos Contables No Presupuestales	0	
4. Total de Gasto Contable (4 = 1 - 2 + 3)		61,086,117




uf

GOBIERNO DEL ESTADO DE VERACRUZ DE IGNACIO DE LA LLAVE
TERCER TRIMESTRE 2018
INSTITUTO VERACRUZANO DEL DEPORTE
Estado Analítico del Ejercicio del Presupuesto de Egresos
Clasificación por Objeto del Gasto (Capítulo y Concepto)
Del 1 de Enero al 30 de Septiembre de 2018

Concepto	Egresos						Subejercicio
	Aprobado 1	Ampliaciones/ Reducciones) 2	Modificado 3 = (1+2)	Devengado 4	Pagado 5	6 = (3-4)	
Servicios Personales	18,000,000	0	18,000,000	18,000,000	12,682,666	0	
Remuneraciones al Personal de Carácter Permanente	0	0	0	0	0	0	
Remuneraciones al Personal de Carácter Transitorio	0	0	0	0	0	0	
Remuneraciones Adicionales y Especiales	2,391,787	0	2,391,787	2,391,787	973,635	0	
Seguridad Social	645,640	0	645,640	645,640	507,333	0	
Otras Prestaciones Sociales y Económicas	14,962,573	0	14,962,573	14,962,573	11,201,698	0	
Previsiones	0	0	0	0	0	0	
Pago de Estímulos a Servidores Públicos	0	0	0	0	0	0	
Materiales y Suministros	13,000,000	-2,580,633	10,419,367	6,162,421	6,054,727	4,256,946	
Materiales de Administración, Emisión de Documentos y Artículos Oficiales	690,000	-64,613	625,387	374,263	374,263	251,124	
Alimentos y Utensilios	104,000	-28,095	75,905	20,957	20,957	54,948	
Materias Primas y Materiales de Producción y Comercialización	0	3,000	3,000	0	0	3,000	
Materiales y Artículos de Construcción y de Reparación	487,500	-90,601	396,899	227,983	227,983	168,916	
Productos Químicos, Farmacéuticos y de Laboratorio	117,000	70,100	187,100	120,114	120,114	66,986	
Combustibles, Lubricantes y Aditivos	2,000,000	-810,219	1,189,781	610,019	506,722	579,762	
Vestuario, Blancos, Prendas de Protección y Artículos Deportivos	7,888,500	-968,131	6,920,369	4,596,333	4,596,334	2,324,036	
Materiales y Suministros Para Seguridad	0	0	0	0	0	0	
Herramientas, Refacciones y Accesorios Menores	1,713,000	-692,074	1,020,926	212,752	208,354	808,174	
Servicios Generales	28,230,000	-5,798,176	22,431,824	13,698,904	13,343,094	8,732,920	
Servicios Básicos	6,535,000	-1,519,087	5,015,913	3,327,258	3,324,258	1,688,655	
Servicios de Arrendamiento	3,230,000	-342,268	2,887,732	2,035,589	2,035,588	852,143	
Servicios Profesionales, Científicos, Técnicos y Otros Servicios	1,140,000	423,980	1,563,980	1,321,809	1,318,569	242,171	
Servicios Financieros, Bancarios y Comerciales	1,012,000	-365,673	646,327	92,391	92,390	553,936	
Servicios de Instalación, Reparación, Mantenimiento y Conservación	9,390,500	-3,567,771	5,822,729	2,660,731	2,576,494	3,161,998	
Servicios de Comunicación Social y Publicidad.	509,500	-109,455	400,045	141,595	141,595	258,450	
Servicios de Traslado y Viáticos	2,102,000	1,295,305	3,397,305	2,589,589	2,344,874	807,716	
Servicios Oficiales	3,685,000	-1,717,807	1,967,193	1,097,420	1,091,920	869,773	
Otros Servicios Generales	626,000	104,600	730,600	432,522	417,406	298,078	
Transferencias, Asignaciones, Subsidios y Otras Ayudas	27,380,000	7,994,330	35,374,330	28,866,691	28,705,326	6,507,639	
Transferencias Internas y Asignaciones al Sector Público	0	0	0	0	0	0	
Transferencias al Resto del Sector Público	0	0	0	0	0	0	
Subsidios y Subvenciones	0	0	0	0	0	0	

GOBIERNO DEL ESTADO DE VERACRUZ DE IGNACIO DE LA LLAVE
TERCER TRIMESTRE 2018
INSTITUTO VERACRUZANO DEL DEPORTE
Estado Analítico del Ejercicio del Presupuesto de Egresos
Clasificación por Objeto del Gasto (Capítulo y Concepto)
Del 1 de Enero al 30 de Septiembre de 2018

Concepto	Egresos					Subejercicio 6 = (3 - 4)
	1 Aprobado	2 Ampliaciones/ (Reducciones)	3 = (1 + 2) Modificado	4 Devengado	5 Pagado	
Comisiones de la Deuda Pública	0	0	0	0	0	0
Gastos de la Deuda Pública	0	0	0	0	0	0
Costo por Coberturas	0	0	0	0	0	0
Apoyos Financieros	0	0	0	0	0	0
Adeudos de Ejercicios Fiscales Anteriores (Adefas)	0	0	0	0	0	0
Total del Gasto	87,110,000	51,268	87,161,268	67,230,088	61,287,886	19,931,180

GOBIERNO DEL ESTADO DE VERACRUZ DE IGNACIO DE LA LLAVE
TERCER TRIMESTRE 2018
INSTITUTO VERACRUZANO DEL DEPORTE
Estado Analítico del Ejercicio del Presupuesto de Egresos
Clasificación por Objeto del Gasto (Capítulo y Concepto)
Del 1 de Enero al 30 de Septiembre de 2018

Concepto	Egresos						Subejercicio 6 = (3-4)
	1 Aprobado	2 Ampliaciones/ (Reducciones)	3 = (1+2) Modificado	4 Devengado	5 Pagado		
Ayudas Sociales	27,380,000	7,994,330	35,374,330	28,866,691	28,705,326	6,507,639	0
Pensiones y Jubilaciones	0	0	0	0	0	0	0
Transferencias a Fideicomisos, Mandatos y Otros Análogos	0	0	0	0	0	0	0
Transferencias a la Seguridad Social	0	0	0	0	0	0	0
Donativos	0	0	0	0	0	0	0
Transferencias al Exterior	0	0	0	0	0	0	0
Bienes Muebles, Inmuebles e Intangibles	500,000	435,747	935,747	502,072	502,073	433,675	0
Mobiliario y Equipo de Administración	0	27,020	27,020	25,366	25,367	1,654	0
Mobiliario y Equipo Educativo y Recreativo	500,000	338,391	838,391	406,370	406,370	432,021	0
Equipo e Instrumental Médico y de Laboratorio	0	58,624	58,624	58,624	58,624	0	0
Vehículos y Equipo de Transporte	0	0	0	0	0	0	0
Equipo de Defensa y Seguridad	0	0	0	0	0	0	0
Maquinaria, Otros Equipos y Herramientas	0	11,712	11,712	11,712	11,712	0	0
Activos Biológicos	0	0	0	0	0	0	0
Bienes Inmuebles	0	0	0	0	0	0	0
Activos Intangibles	0	0	0	0	0	0	0
Inversión Pública	0	0	0	0	0	0	0
Obra Pública en Bienes de Dominio Público	0	0	0	0	0	0	0
Obra Pública en Bienes Propios	0	0	0	0	0	0	0
Proyectos Productivos y Acciones de Fomento	0	0	0	0	0	0	0
Inversiones Financieras y Otras Provisiones	0	0	0	0	0	0	0
Inversiones Para el Fomento de Actividades Productivas.	0	0	0	0	0	0	0
Acciones y Participaciones de Capital	0	0	0	0	0	0	0
Compra de Títulos y Valores	0	0	0	0	0	0	0
Concesión de Préstamos	0	0	0	0	0	0	0
Inversiones en Fideicomisos, Mandatos y Otros Análogos	0	0	0	0	0	0	0
Otras Inversiones Financieras	0	0	0	0	0	0	0
Provisiones para Contingencias y Otras Erogaciones Especiales	0	0	0	0	0	0	0
Participaciones y Aportaciones	0	0	0	0	0	0	0
Participaciones	0	0	0	0	0	0	0
Aportaciones	0	0	0	0	0	0	0
Convenios	0	0	0	0	0	0	0
Deuda Pública	0	0	0	0	0	0	0
Amortización de la Deuda Pública	0	0	0	0	0	0	0
Intereses de la Deuda Pública	0	0	0	0	0	0	0





GOBIERNO DEL ESTADO DE VERACRUZ DE IGNACIO DE LA LLAVE
TERCER TRIMESTRE 2018
INSTITUTO VERACRUZANO DEL DEPORTE
Estado Análisis del Ejercicio del Presupuesto de Egresos
Clasificación Funcional (Finalidad y Función)
Del 1 de Enero al 30 de Septiembre de 2018

Concepto	Egresos					
	1 Aprobado	2 Ampliaciones/ (Reducciones)	3 = (1+2) Modificado	4 Devengado	5 Pagado	6 = (3-4) Subejercicio
Gobierno	0	0	0	0	0	0
Legislación	0	0	0	0	0	0
Justicia	0	0	0	0	0	0
Coordinación de la Política de Gobierno	0	0	0	0	0	0
Relaciones Exteriores	0	0	0	0	0	0
Asuntos Financieros y Hacendarios	0	0	0	0	0	0
Seguridad Nacional	0	0	0	0	0	0
Asuntos de Orden Público y de Seguridad Interior	0	0	0	0	0	0
Otros Servicios Generales	0	0	0	0	0	0
Desarrollo Social	87,110,000	51,268	87,161,268	67,230,088	61,287,886	19,931,180
Protección Ambiental	0	0	0	0	0	0
Vivienda y Servicios a la Comunidad	0	0	0	0	0	0
Salud	0	0	0	0	0	0
Recreación, Cultura y Otras Manifestaciones Sociales	87,110,000	51,268	87,161,268	67,230,088	61,287,886	19,931,180
Educación	0	0	0	0	0	0
Protección Social	0	0	0	0	0	0
Otros Asuntos Sociales	0	0	0	0	0	0
Desarrollo Económico	0	0	0	0	0	0
Asuntos Económicos, Comerciales y Laborales en General	0	0	0	0	0	0
Agropecuaria, Silvicultura, Pesca y Caza	0	0	0	0	0	0
Combustibles y Energía	0	0	0	0	0	0
Minería, Manufacturas y Construcción	0	0	0	0	0	0
Transporte	0	0	0	0	0	0
Comunicaciones	0	0	0	0	0	0
Turismo	0	0	0	0	0	0
Ciencia, Tecnología e Innovación	0	0	0	0	0	0
Otras Industrias y Otros Asuntos Económicos	0	0	0	0	0	0
Otras no Clasificadas en Funciones Anteriores	0	0	0	0	0	0
Transacciones de la Deuda Pública / Costo Financiero de la Deuda	0	0	0	0	0	0
Transferencias, Participaciones y Aportaciones entre Diferentes Niveles y	0	0	0	0	0	0
Ordenes de Gobierno	0	0	0	0	0	0
Sanearamiento del Sistema Financiero	0	0	0	0	0	0
Adeudos de Ejercicios Fiscales Anteriores	0	0	0	0	0	0
Total del Gasto	87,110,000	51,268	87,161,268	67,230,088	61,287,886	19,931,180

[Handwritten signature]



GOBIERNO DEL ESTADO DE VERACRUZ DE IGNACIO DE LA LLAVE

ESTADO ANALITICO DEL EJERCICIO DEL PRESUPUESTO DE EGRESOS
AL 30 DE SEPTIEMBRE DEL AÑO 2018

CLASIFICACIÓN ECONÓMICA Y POR OBJETO DEL GASTO

CLASIF. ECONOM.	C.O.G. PARTIDA	DESCRIPCIÓN	APROBADO ANUAL	AMPL/REDUC	MODIFICADO	COMPROMETIDO	DEVENGADO	EJERCIDO	PAGADO	SUB EJERCICIO O ECONOMIAS
2100000		GASTO CORRIENTE	86,610,000.00	412,773.11-	86,197,226.89	5,636,968.04	60,866,346.87	60,866,346.87	60,671,542.84	19,484,066.98
2100000		GASTOS DE CONSUMO DE LOS ENTES DEL GOBIERNO O GENER	59,230,000.00	8,407,108.85-	50,822,891.15	5,693,960.31	32,142,563.64	32,142,563.64	32,050,664.62	12,986,397.20
2111100	10000000	SERVICIOS PERSONALES	18,000,000.00	0.00	18,000,000.00	5,317,334.43	12,682,665.67	12,682,666.57	12,682,666.57	0.00
2111100	13000000	RENUMERACIONES ADICIONALES Y ESPECIALES	2,391,787.00	0.00	2,391,787.00	1,418,161.96	973,635.04	973,635.04	973,635.04	0.00
2111100	13200000	PRIMAS DE VACACIONES, DOMINICAL Y GRATIFICACIÓN D	2,391,787.00	0.00	2,391,787.00	1,418,161.96	973,635.04	973,635.04	973,635.04	0.00
2111100	13200002	GRATIFICACIÓN ANUAL	2,391,787.00	0.00	2,391,787.00	1,418,161.96	973,635.04	973,635.04	973,635.04	0.00
2111200	14000000	SEGURIDAD SOCIAL	646,640.00	0.00	646,640.00	138,307.19	607,332.81	607,332.81	607,332.81	0.00
2111200	14100000	SIN DESCRIPCIÓN	646,640.00	0.00	646,640.00	138,307.19	607,332.81	607,332.81	607,332.81	0.00
2111200	14100001	INSTITUTO MEXICANO DEL SEGURO SOCIAL	646,640.00	0.00	646,640.00	138,307.19	607,332.81	607,332.81	607,332.81	0.00
2111100	15000000	OTRAS PRESTACIONES SOCIALES Y ECONÓMICAS	14,962,573.00	0.00	14,962,573.00	3,760,675.28	11,201,697.72	11,201,697.72	11,201,697.72	0.00
2111100	15400000	PRESTACIONES CONTRACTUALES	14,962,573.00	0.00	14,962,573.00	3,760,675.28	11,201,697.72	11,201,697.72	11,201,697.72	0.00
2111100	15400003	GRATIFICACIÓN EXTRAORDINARIA	14,962,573.00	0.00	14,962,573.00	3,760,675.28	11,201,697.72	11,201,697.72	11,201,697.72	0.00
2112000	20000000	MATERIALES Y SUMINISTROS	13,000,000.00	2,930,633.20-	10,419,366.80	107,693.68	6,054,176.80	6,054,176.80	6,054,176.82	4,256,946.32
2112000	21000000	MATERIALES DE ADMINISTRACIÓN, EMISIÓN DE DOCUMENT	690,000.00	64,613.19-	625,386.81	0.00	374,262.62	374,262.62	374,262.62	261,124.19
2112000	21100000	MATERIALES Y EQUIPOS MENORES DE OFICINA	360,000.00	106,036.00-	244,964.00	0.00	131,662.46	131,662.46	131,662.46	113,302.54
2112000	21100001	MATERIALES Y ÚTILES DE OFICINA	360,000.00	106,036.00-	244,964.00	0.00	131,662.46	131,662.46	131,662.46	113,302.54
2112000	21200000	MATERIALES Y ÚTILES DE IMPRESIÓN Y REPRODUCCIÓN	20,000.00	43,419.00	63,419.00	0.00	42,144.68	42,144.68	42,144.68	21,274.32
2112000	21200001	MATERIALES Y ÚTILES DE IMPRESIÓN Y REPRODUCCIÓN	5,000.00	43,419.00	48,419.00	0.00	42,144.68	42,144.68	42,144.68	6,274.32
2112000	21200002	MATERIAL DE FOTOGRAFÍA	15,000.00	0.00	15,000.00	0.00	0.00	0.00	0.00	15,000.00
2112000	21400000	MATERIALES ÚTILES Y EQUIPOS MENORES DE TECNOLOGÍ	120,000.00	53,713.19-	66,286.81	0.00	22,194.82	22,194.82	22,194.82	44,091.99
2112000	21400001	MATERIALES Y ÚTILES PARA EL PROCESAMIENTO EN EQUI	120,000.00	53,713.19-	66,286.81	0.00	22,194.82	22,194.82	22,194.82	44,091.99
2112000	21500000	MATERIAL IMPRESO E INFORMACIÓN DIGITAL	60,000.00	15,184.00-	34,816.00	0.00	2,037.24	2,037.24	2,037.24	32,778.76
2112000	21500001	MATERIAL PARA INFORMACIÓN	60,000.00	15,184.00-	34,816.00	0.00	2,037.24	2,037.24	2,037.24	32,778.76
2112000	21500002	SUSCRIPCIÓN PERIÓDICOS Y MEDIOS INFORMATIVOS	0.00	0.00	0.00	0.00	0.00	0.00	0.00	0.00
2112000	21500003	MATERIAL DE CINEMATOGRAFÍA Y AUDIOVISUAL	0.00	2,109.00	2,109.00	0.00	2,037.24	2,037.24	2,037.24	71.76
2112000	21600000	MATERIAL DE LIMPIEZA	160,000.00	58,240.00	208,240.00	0.00	170,292.45	170,292.45	170,292.45	37,947.55
2112000	21600001	MATERIAL DE LIMPIEZA	160,000.00	58,240.00	208,240.00	0.00	170,292.45	170,292.45	170,292.45	37,947.55



GOBIERNO DEL ESTADO DE VERACRUZ DE IGNACIO DE LA LLAVE

Hoja: 2
Fecha: 11/07/2018

ESTADO ANALÍTICO DEL EJERCICIO DEL PRESUPUESTO DE EGRESOS
AL 30 DE SEPTIEMBRE DEL AÑO 2018

CLASIFICACIÓN ECONÓMICA Y POR OBJETO DEL GASTO

CLASIF. ECONOM.	C.O.G. PARTIDA	DESCRIPCIÓN	APROBADO ANUAL	AMPLI/REDUC	MODIFICADO	COMPROMETIDO	DEVENGADO	EJERCIDO	PAGADO	SUB EJERCICIO O ECONOMÍAS
2112000	21700000	MATERIALES Y ÚTILES DE ENSEÑANZA	0.00	7,660.00	7,660.00	0.00	5,930.97	5,930.97	5,930.97	1,729.03
2112000	21700001	MATERIAL DIDÁCTICO	0.00	7,660.00	7,660.00	0.00	5,930.97	5,930.97	5,930.97	1,729.03
2112000	22000000	ALIMENTOS Y UTENSILIOS	104,000.00	28,094.91-	75,905.09	0.00	20,966.66	20,966.66	20,966.66	54,948.53
2112000	22100000	PRODUCTOS ALIMENTICIOS PARA PERSONAS	102,000.00	32,864.91-	69,405.09	0.00	19,337.32	19,337.32	19,337.32	60,067.77
2112000	22100002	PROD.TOS ALIMENT. PARA PER. DERIVADO DE LA PREST.	2,000.00	826.24-	1,174.76	0.00	0.00	0.00	0.00	1,174.76
2112000	22100004	PRODUCTOS ALIMENTICIOS PARA EL PERSONAL DERIVADO	100,000.00	31,769.67-	68,230.33	0.00	19,337.32	19,337.32	19,337.32	48,893.01
2112000	22200000	UTENSILIOS PARA EL SERVICIO DE ALIMENTACIÓN	2,000.00	4,500.00	6,500.00	0.00	1,619.24	1,619.24	1,619.24	4,880.76
2112000	22200001	UTENSILIOS PARA SERVICIO DE ALIMENTACIÓN	2,000.00	4,500.00	6,500.00	0.00	1,619.24	1,619.24	1,619.24	4,880.76
0000000	23000000	MATERIAS PRIMAS Y MATERIALES DE PRODUCCIÓN Y COME	0.00	3,000.00	3,000.00	0.00	0.00	0.00	0.00	3,000.00
0000000	23400000	COMBUSTIBLES, LUBRICANTES, ADITIVOS, CARBÓN Y SUS	0.00	3,000.00	3,000.00	0.00	0.00	0.00	0.00	3,000.00
0000000	23400001	COMBUSTIBLES LUBRICANTES CARBON	0.00	3,000.00	3,000.00	0.00	0.00	0.00	0.00	3,000.00
2112000	24000000	MATERIALES Y ARTÍCULOS DE CONSTRUCCIÓN Y DE REPAR	487,500.00	90,600.87-	396,899.13	0.00	227,963.33	227,963.33	227,963.33	168,915.80
2112000	24100000	PRODUCTOS MINERALES NO METÁLICOS	5,000.00	5,546.47	10,546.47	0.00	5,411.35	5,411.35	5,411.35	5,136.12
2112000	24100001	PRODUCTOS MINERALES NO METÁLICOS	5,000.00	5,546.47	10,546.47	0.00	5,411.35	5,411.35	5,411.35	5,136.12
2112000	24200000	CEMENTO Y PRODUCTOS DE CONCRETO	5,000.00	1,944.00	6,944.00	0.00	3,622.23	3,622.23	3,622.23	3,421.77
2112000	24200001	CEMENTO Y PRODUCTOS DE CONCRETO	5,000.00	1,944.00	6,944.00	0.00	3,622.23	3,622.23	3,622.23	3,421.77
2112000	24300000	CAL, YESO Y PRODUCTOS DE YESO	2,500.00	3,000.00	5,500.00	0.00	3,157.36	3,157.36	3,157.36	2,942.64
2112000	24300001	CAL, YESO Y PRODUCTOS DE YESO	2,500.00	3,000.00	5,500.00	0.00	3,157.36	3,157.36	3,157.36	2,942.64
2112000	24400000	MADERA Y PRODUCTOS DE MADERA	10,000.00	1,739.00-	8,261.00	0.00	876.96	876.96	876.96	7,384.04
2112000	24400001	MADERA Y PRODUCTOS DE MADERA	10,000.00	1,739.00-	8,261.00	0.00	876.96	876.96	876.96	7,384.04
2112000	24500000	VIDRIO Y PRODUCTOS DE VIDRIO	0.00	17,946.16	17,946.16	0.00	17,906.08	17,906.08	17,906.08	40.08
2112000	24500001	VIDRIO Y PRODUCTOS DE VIDRIO	0.00	17,946.16	17,946.16	0.00	17,906.08	17,906.08	17,906.08	40.08
2112000	24600000	MATERIAL ELÉCTRICO Y ELECTRÓNICO	250,000.00	97,640.47-	162,359.53	0.00	93,570.85	93,570.85	93,570.85	58,788.63
2112000	24600001	MATERIAL ELÉCTRICO Y ELECTRÓNICO	250,000.00	97,640.47-	162,359.53	0.00	93,570.85	93,570.85	93,570.85	58,788.63
2112000	24700000	ARTÍCULOS METÁLICOS PARA LA CONSTRUCCIÓN	10,000.00	0.00	10,000.00	0.00	2,969.86	2,969.86	2,969.86	7,030.14
2112000	24700001	ARTÍCULOS METÁLICOS PARA LA CONSTRUCCIÓN	10,000.00	0.00	10,000.00	0.00	2,969.86	2,969.86	2,969.86	7,030.14
2112000	24800000	MATERIALES COMPLEMENTARIOS	5,000.00	0.00	5,000.00	0.00	0.00	0.00	0.00	5,000.00



GOBIERNO DEL ESTADO DE VERACRUZ DE IGNACIO DE LA LLAVE

INSTITUTO VERACRUZANO DEL DEPORTE

Hoja: 3
Fecha: 11-OCT2018

ESTADO ANALÍTICO DEL EJERCICIO DEL PRESUPUESTO DE EGRESOS
AL 30 DE SEPTIEMBRE DEL AÑO 2018

CLASIFICACIÓN ECONÓMICA Y POR OBJETO DEL GASTO

CLASIF. ECONÓM.	C.O.G. PARTIDA	DESCRIPCIÓN	APROBADO ANUAL	AMPL/REDUC	MODIFICADO	COMPROMETIDO	DEVENGADO	EJERCIDO	PAGADO	SUBEJERCICIO O ECONOMÍAS
2112000	24600001	PLANTAS DE ORNATO	5,000.00	0.00	5,000.00	0.00	0.00	0.00	0.00	5,000.00
2112000	24900000	OTROS MATERIALES Y ARTÍCULOS DE CONSTRUCCIÓN Y RE	200,000.00	19,658.03	180,341.97	0.00	100,578.64	100,578.64	100,578.64	79,763.33
2112000	24900001	PAINTURAS	200,000.00	19,658.03	180,341.97	0.00	100,578.64	100,578.64	100,578.64	79,763.33
2112000	25000000	PRODUCTOS QUÍMICOS, FARMACÉUTICOS Y DE LABORATORIO	117,000.00	70,100.00	187,100.00	0.00	120,114.43	120,114.43	120,114.43	65,968.57
2112000	25100000	PRODUCTOS QUÍMICOS BÁSICOS	0.00	160.00	160.00	0.00	160.66	160.66	160.66	9.34
2112000	25100001	SUSTANCIAS QUÍMICAS	0.00	160.00	160.00	0.00	160.66	160.66	160.66	9.34
2112000	25200000	FERTILIZANTES, PESTICIDAS Y OTROS AGROQUÍMICOS	2,000.00	160.00	1,840.00	0.00	389.50	389.50	389.50	1,450.50
2112000	25200001	PLAGUICIDAS, ABONOS Y FERTILIZANTES	2,000.00	160.00	1,840.00	0.00	389.50	389.50	389.50	1,450.50
2112000	25300000	MEDICINAS Y PRODUCTOS FARMACÉUTICOS	100,000.00	70,100.00	170,100.00	0.00	112,190.86	112,190.86	112,190.86	57,909.14
2112000	25300001	MEDICINAS Y PRODUCTOS FARMACÉUTICOS	100,000.00	70,100.00	170,100.00	0.00	112,190.86	112,190.86	112,190.86	57,909.14
2112000	25400000	MATERIALES, ACCESORIOS Y SUMINISTROS MÉDICOS	15,000.00	0.00	15,000.00	0.00	7,383.41	7,383.41	7,383.41	7,616.69
2112000	25400001	MATERIALES, ACCESORIOS Y SUMINISTROS MÉDICOS	15,000.00	0.00	15,000.00	0.00	7,383.41	7,383.41	7,383.41	7,616.69
2112000	26000000	COMBUSTIBLES, LUBRICANTES Y ADITIVOS	2,000,000.00	810,219.32	1,189,780.68	103,296.18	606,722.17	606,722.17	606,171.99	579,762.33
2112000	26100000	COMBUSTIBLES, LUBRICANTES Y ADITIVOS	2,000,000.00	810,219.32	1,189,780.68	103,296.18	606,722.17	606,722.17	606,171.99	579,762.33
2112000	26100002	COMBUSTIBLES, LUBRICANTES Y ADITIVOS PARA SERVICIO	1,500,000.00	611,488.00	888,502.00	88,196.18	374,991.56	374,991.56	374,991.56	425,314.26
2112000	26100003	COMBUSTIBLES, LUBRICANTES Y ADITIVOS PARA SERVICIO	500,000.00	198,721.32	301,278.68	15,100.00	131,730.61	131,730.61	131,180.43	154,448.07
2112000	27000000	VESTUARIO, BLANCOS, PRENDAS DE PROTECCIÓN Y ARTÍC	7,888,600.00	968,130.53	6,920,369.47	0.00	4,696,333.69	4,696,333.69	4,696,333.69	2,304,005.88
2112000	27100000	VESTUARIOS Y UNIFORMES	4,035,000.00	508,630.00	4,543,630.00	0.00	3,360,241.63	3,360,241.63	3,360,241.63	1,183,688.37
2112000	27100001	VESTUARIO Y UNIFORMES	4,035,000.00	508,630.00	4,543,630.00	0.00	3,360,241.63	3,360,241.63	3,360,241.63	1,183,688.37
2112000	27200000	PRENDAS DE SEGURIDAD Y PROTECCIÓN PERSONAL	0.00	3,166.80	3,166.80	0.00	0.00	0.00	0.00	3,166.80
2112000	27200001	PRENDAS DE PROTECCIÓN	0.00	3,166.80	3,166.80	0.00	0.00	0.00	0.00	3,166.80
2112000	27300000	ARTÍCULOS DEPORTIVOS	3,700,000.00	1,424,994.00	2,275,006.00	0.00	1,216,633.02	1,216,633.02	1,216,633.02	1,098,462.98
2112000	27300001	ARTÍCULOS DEPORTIVOS	3,700,000.00	1,424,994.00	2,275,006.00	0.00	1,216,633.02	1,216,633.02	1,216,633.02	1,098,462.98
2112000	27400000	PRODUCTOS TEXTILES	3,600.00	0.00	3,600.00	0.00	0.00	0.00	0.00	3,600.00
2112000	27400001	TEXTILES	3,600.00	0.00	3,600.00	0.00	0.00	0.00	0.00	3,600.00
2112000	27500000	BLANCOS Y OTROS PRODUCTOS TEXTILES, EXCEPTO PREND	160,000.00	66,163.33	94,836.67	0.00	19,458.94	19,458.94	19,458.94	75,347.73
2112000	27500001	BLANCOS	160,000.00	66,163.33	94,836.67	0.00	19,458.94	19,458.94	19,458.94	75,347.73



GOBIERNO DEL ESTADO DE VERACRUZ DE IGNACIO DE LA LLAVE

INSTITUTO VERACRUZANO DEL DEPORTE

ESTADO ANUALÍTICO DEL EJERCICIO DEL PRESUPUESTO DE EGRESOS
AL 30 DE SEPTIEMBRE DEL AÑO 2018

CLASIFICACIÓN ECONÓMICA Y POR OBJETO DEL GASTO

CLASE ECONOM.	C.O.G. PARTIDA	DESCRIPCIÓN	APROBADO ANUAL	AMPL/REDUC	MODIFICADO	COMPROMETIDO	DEVENGADO	EJERCIDO	PARGADO	SUB EJERCICIO O ECONOMIAS
2112000	29000000	HERRAMIENTAS, REFACCIONES Y ACCESORIOS MENORES	1,713,000.00	692,074.39	1,020,925.62	4,397.50	298,354.10	298,354.10	298,354.10	908,174.02
2112000	29100000	HERRAMIENTAS MENORES	900,000.00	417,714.49	482,285.51	0.00	77,790.60	77,790.60	77,790.60	404,694.91
2112000	29100001	REFACCIONES, ACCESORIOS Y HERRAMIENTAS	900,000.00	417,714.49	482,285.51	0.00	77,790.60	77,790.60	77,790.60	404,694.91
2112000	29100002	MATERIAL PARA TALLERES	0.00	0.00	0.00	0.00	0.00	0.00	0.00	0.00
2112000	29400000	REFACCIONES Y ACCESORIOS MENORES DE EQUIPO DE COM	3,000.00	32,599.00	35,599.00	0.00	32,114.24	32,114.24	32,114.24	3,394.76
2112000	29400001	REFACCIONES Y ACCESORIOS DE EQUIPO DE COMPUTO	3,000.00	32,599.00	35,599.00	0.00	32,114.24	32,114.24	32,114.24	3,394.76
2112000	29900000	REFACCIONES Y ACCESORIOS MENORES DE EQUIPO DE TR	50,000.00	6,900.00	43,100.00	0.00	7,193.45	7,193.45	7,193.45	35,906.55
2112000	29900001	MECÁNICOS Y CÁMARAS	50,000.00	6,900.00	43,100.00	0.00	7,193.45	7,193.45	7,193.45	35,906.55
2112000	29800000	REFACCIONES Y ACCESORIOS MENORES DE MAQUINARIA Y	10,000.00	24,304.13	34,304.13	0.00	26,354.29	26,354.29	26,354.29	7,949.84
2112000	29800001	MATERIAL PARA MANTENIMIENTO DE MAQUINARIA Y EQUIP	10,000.00	24,304.13	34,304.13	0.00	26,354.29	26,354.29	26,354.29	7,949.84
2112000	29900000	REFACCIONES Y ACCESORIOS MENORES OTROS BIENES MUE	750,000.00	324,273.02	425,726.98	4,397.50	64,901.52	64,901.52	64,901.52	355,427.96
2112000	29900001	MATERIALES Y SUMINISTROS VARIOS	750,000.00	324,273.02	425,726.98	4,397.50	64,901.52	64,901.52	64,901.52	355,427.96
2112000	30000000	SERVICIOS GENERALES	28,230,000.00	5,739,175.65	22,491,824.35	289,932.20	13,429,971.27	13,429,971.27	13,339,622.33	8,732,920.88
2112000	31000000	SERVICIOS BÁSICOS	6,535,000.00	1,519,086.53	5,015,913.47	3,000.00	3,324,269.32	3,324,269.32	3,324,269.32	1,688,665.15
2112000	31100000	ENERGÍA ELÉCTRICA	5,050,000.00	1,005,298.00	4,054,704.00	0.00	2,769,646.00	2,769,646.00	2,769,646.00	1,285,039.00
2112000	31100001	SERVICIO DE ENERGÍA ELÉCTRICA	5,050,000.00	1,005,298.00	4,054,704.00	0.00	2,769,646.00	2,769,646.00	2,769,646.00	1,285,039.00
2112000	31300000	AGUA	1,000,000.00	558,189.00	441,811.00	0.00	190,643.44	190,643.44	190,643.44	251,197.56
2112000	31300001	SERVICIO DE AGUA POTABLE	1,000,000.00	558,189.00	441,811.00	0.00	190,643.44	190,643.44	190,643.44	251,197.56
2112000	31400000	TELEFONÍA TRADICIONAL	310,000.00	88,694.42	398,694.42	0.00	320,590.05	320,590.05	320,590.05	78,104.35
2112000	31400001	SERVICIO TELEFÓNICO CONVENCIONAL	310,000.00	88,694.42	398,694.42	0.00	320,590.05	320,590.05	320,590.05	78,104.35
2112000	31700000	SERVICIOS DE ACCESO DE INTERNET, REDES Y PROCESAM	65,000.00	27,013.95	37,986.04	0.00	7,073.16	7,073.16	7,073.16	30,912.88
2112000	31700001	SERVICIOS DE CONDUCCIÓN DE SEÑALES ANALÓGICAS Y D	65,000.00	27,013.95	37,986.04	0.00	7,073.16	7,073.16	7,073.16	30,912.88
2112000	31800000	SERVICIOS DE SEÑALES Y TELEFONÍA	60,000.00	16,004.97	43,995.03	3,000.00	10,609.61	10,609.61	9,816.28	30,385.42
2112000	31800001	SERVICIO POSTAL	60,000.00	30,000.00	30,000.00	0.00	0.00	0.00	0.00	30,000.00
2112000	31800002	SERVICIO TELEGRÁFICO	0.00	0.00	0.00	0.00	0.00	0.00	0.00	0.00
2112000	31800003	SERVICIO DE MENSAJERÍA	0.00	13,995.03	13,995.03	3,000.00	10,609.61	10,609.61	9,816.28	385.42
2112000	31900000	SERVICIOS INTEGRALES Y OTROS SERVICIOS	40,000.00	1,307.02	38,692.98	0.00	25,696.05	25,696.05	25,696.05	12,996.93



GOBIERNO DEL ESTADO DE VERACRUZ JUZ DE IGNACIO DE LA LLAVE

INSTITUTO VERACRUZANO DEL DEPORTE

ESTADO ANALITICO DEL EJERCICIO DEL PRESUPUESTO DE EGRESOS
AL 30 DE SEPTIEMBRE DEL AÑO 2018

CLASIFICACIÓN ECONÓMICA Y POR OBJETO DEL GASTO

CLASIF. ECONOM.	C.O.G. PRIORITA	DESCRIPCIÓN	APROBADO ANUAL	AMPLI/REDUC	MODIFICADO	COMPROMETIDO	DEVENGADO	EJERCIDO	PAGADO	SUB EJERCICIO O ECONOMIAS
2112000	31900001	CONTRATACIÓN DE OTROS SERVICIOS	40,000.00	1,307.02	39,692.98	0.00	25,693.05	25,693.05	25,693.05	12,993.93
2112000	32000000	SERVICIOS DE ARRENDAMIENTO	3,220,000.00	342,287.78	2,877,712.22	0.00	2,035,693.68	2,035,693.68	2,035,693.68	892,143.54
2112000	32200000	ARRENDAMIENTO DE EDIFICIOS	0.00	0.00	0.00	0.00	0.00	0.00	0.00	0.00
2112000	32200001	ARRENDAMIENTO DE EDIFICIOS Y LOCALES	0.00	0.00	0.00	0.00	0.00	0.00	0.00	0.00
2112000	32300000	ARRENDAMIENTO DE MOBILIARIO Y EQUIPO DE ADMINISTR	40,000.00	26,289.40	66,289.40	0.00	49,694.38	49,694.38	49,694.38	16,594.02
2112000	32300002	ARRENDAMIENTO DE EQUIPO DE FOTOCOPIADO	40,000.00	26,289.40	66,289.40	0.00	49,694.38	49,694.38	49,694.38	16,594.02
2112000	32600000	SIN DESCRIPCIÓN	1,970,000.00	449,752.82	2,419,752.82	0.00	1,891,124.18	1,891,124.18	1,891,124.18	528,628.54
2112000	32600001	ARRENDAMIENTO DE EQUIPO DE TRANSPORTE PARA PROGRA	0.00	0.00	0.00	0.00	0.00	0.00	0.00	0.00
2112000	32600002	ARRENDAMIENTO DE EQUIPO DE TRANSPORTE PARA SERVIC	1,870,000.00	319,499.82	2,189,499.82	0.00	1,691,769.80	1,691,769.80	1,691,769.80	501,732.02
2112000	32900003	ARRENDAMIENTO DE EQUIPO DE TRANSPORTE PARA SERVIC	100,000.00	139,284.00	239,284.00	0.00	209,357.38	209,357.38	209,357.38	26,996.62
2112000	32900000	OTROS ARRENDAMIENTOS	1,220,000.00	818,289.00	401,711.00	0.00	94,780.12	94,780.12	94,780.12	306,930.88
2112000	32900001	OTROS ARRENDAMIENTOS	1,220,000.00	818,289.00	401,711.00	0.00	94,780.12	94,780.12	94,780.12	306,930.88
2112000	33000000	SERVICIOS PROFESIONALES, CIENTÍFICOS, TÉCNICOS Y	1,140,000.00	422,979.92	1,562,979.92	0.00	1,321,808.53	1,321,808.53	1,318,698.84	242,171.39
2112000	33100000	SERVICIOS DE LEGALES, DE CONTABILIDAD, AUDITORIA	300,000.00	669,623.92	969,623.92	0.00	916,646.69	916,646.69	912,407.00	52,977.23
2112000	33100001	ASESORÍAS ASOCIADAS A CONVENIOS O ACUERDOS	300,000.00	669,623.92	969,623.92	0.00	916,646.69	916,646.69	912,407.00	52,977.23
2112000	33300000	SERVICIOS DE CONSULTORÍA ADMINISTRATIVA, PROCESOS	15,000.00	0.00	15,000.00	0.00	4,524.00	4,524.00	4,524.00	10,476.00
2112000	33300001	SERVICIOS DE INFORMÁTICA	15,000.00	0.00	15,000.00	0.00	4,524.00	4,524.00	4,524.00	10,476.00
2112000	33400000	CAPACITACIÓN	20,000.00	20,100.00	40,100.00	0.00	31,898.84	31,898.84	31,898.84	8,201.16
2112000	33400001	CAPACITACIÓN	20,000.00	20,100.00	40,100.00	0.00	31,898.84	31,898.84	31,898.84	8,201.16
2112000	33800000	SERVICIOS DE VIGILANCIA	805,000.00	254,744.00	549,256.00	0.00	369,739.00	369,739.00	369,739.00	170,517.00
2112000	33800001	SERVICIOS DE VIGILANCIA	805,000.00	254,744.00	549,256.00	0.00	369,739.00	369,739.00	369,739.00	170,517.00
2112000	33900000	SERVICIOS PROFESIONALES, CIENTÍFICOS Y TÉCNICOS I	0.00	0.00	0.00	0.00	0.00	0.00	0.00	0.00
2112000	33900001	SERVICIOS PROFESIONALES, CIENTÍFICOS Y TÉCNICOS I	0.00	0.00	0.00	0.00	0.00	0.00	0.00	0.00
2112000	34000000	SERVICIOS FINANCIEROS, BANCARIOS Y COMERCIALES	1,012,000.00	365,672.94	646,327.06	0.00	92,390.87	92,390.87	92,390.87	553,936.19
2112000	34100000	SERVICIOS FINANCIEROS Y BANCARIOS	130,000.00	48,142.46	81,857.54	0.00	7,390.35	7,390.35	7,390.35	74,467.18
2112000	34100001	SERVICIOS BANCARIOS Y FINANCIEROS	10,000.00	1,857.54	11,857.54	0.00	7,390.35	7,390.35	7,390.35	4,467.18
2112000	34100003	AVALÚO TÉCNICO DE PRENOS	120,000.00	50,000.00	70,000.00	0.00	0.00	0.00	0.00	70,000.00



GOBIERNO DEL ESTADO DE VERACRUZAN INSTITUTO VERACRUZANO DEL DEPORTE

Hoja: 7
Fecha: 07-OCT-2018

ESTADO ANALÍTICO DEL EJERCICIO DEL PRESUPUESTO DE EGRESOS
AL 30 DE SEPTIEMBRE DEL AÑO 2018

CLASIFICACIÓN ECONÓMICA Y POR OBJETO DEL GASTO

CLASIF. ECONOM.	C.O.G. PARTIDA	DESCRIPCIÓN	APROBADO ANUAL	AMPL/REDUCC	MODIFICADO	COMPROMETIDO	DEVENGADO	EJERCIDO	PAGADO	SUB EJERCICIO O ECONOMIAS
2112000	36100003	OTROS GASTOS DE PUBLICACIÓN, DIFUSIÓN E INFORMACI	7,500.00	8,896.00	16,386.00	0.00	12,500.00	12,500.00	12,500.00	3,886.00
2112000	36100004	IMPRESIONES	470,000.00	130,821.39	339,178.62	0.00	128,606.07	128,606.07	128,606.07	210,372.55
2112000	36400000	SERVICIOS DE REVELADO DE FOTOGRAFÍAS	0.00	18,000.00	18,000.00	0.00	488.51	488.51	488.51	17,511.49
2112000	36400001	OTROS GASTOS DE PUBLICACIÓN, DIFUSIÓN E INFORMACI	0.00	18,000.00	18,000.00	0.00	488.51	488.51	488.51	17,511.49
2112000	37000000	SERVICIOS DE TRASLADOS Y VIÁTICOS	2,102,000.00	1,295,306.32	3,397,306.32	244,716.20	2,344,673.53	2,344,673.53	2,343,674.53	807,715.99
2112000	37100000	PASAJES AÉREOS	462,000.00	401,521.32	863,521.32	0.00	774,624.16	774,624.16	774,624.16	78,897.16
2112000	37100001	PASAJES NACIONALES A SERVIDORES PÚBLICOS	450,000.00	401,521.32	851,521.32	0.00	774,624.16	774,624.16	774,624.16	78,897.16
2112000	37100002	PASAJES INTERNACIONALES A SERVIDORES PÚBLICOS	2,000.00	0.00	2,000.00	0.00	0.00	0.00	0.00	2,000.00
2112000	37200000	PASAJES TERRESTRES	460,000.00	53,367.00	366,633.00	37,990.78	174,107.58	174,107.58	173,953.58	184,534.64
2112000	37200001	PASAJES NACIONALES A SERVIDORES PÚBLICOS	450,000.00	53,367.00	366,633.00	37,990.78	174,107.58	174,107.58	173,953.58	184,534.64
2112000	37500000	VIÁTICOS EN EL PAÍS	750,000.00	634,893.00	1,384,893.00	123,835.39	859,323.80	859,323.80	859,098.80	401,733.81
2112000	37500001	VIÁTICOS NACIONALES A SERVIDORES PÚBLICOS	750,000.00	634,893.00	1,384,893.00	123,835.39	859,323.80	859,323.80	859,098.80	401,733.81
2112000	37900000	OTROS SERVICIOS DE TRASLADO Y HOSPEDAJE	450,000.00	312,258.00	762,258.00	82,890.03	636,817.99	636,817.99	635,797.99	142,549.98
2112000	37900001	TRASLADOS LOCALES	450,000.00	312,258.00	762,258.00	82,890.03	636,817.99	636,817.99	635,797.99	142,549.98
2112000	38000000	SERVICIOS OFICIALES	3,685,000.00	1,717,806.89	1,967,193.20	5,630.00	1,091,919.71	1,091,919.71	1,089,639.65	869,734.89
2112000	38100000	GASTOS DE CEREMONIAL	180,000.00	78,500.00	101,500.00	500.00	18,974.33	18,974.33	18,794.27	82,025.67
2112000	38100001	ATENCIÓN A VISITANTES	180,000.00	78,500.00	101,500.00	500.00	18,974.33	18,974.33	18,794.27	82,025.67
2112000	38200000	GASTOS DE ORDEN SOCIAL Y CULTURAL	5,000.00	813,651.08	818,651.08	0.00	807,808.09	807,808.09	807,808.09	10,842.99
2112000	38200001	ESPECTÁCULOS CULTURALES	0.00	498,800.00	498,800.00	0.00	498,800.00	498,800.00	498,800.00	0.00
2112000	38200002	ACTIVIDADES CÍVICAS Y FESTIVIDADES	5,000.00	314,851.08	319,851.08	0.00	309,008.09	309,008.09	309,008.09	10,842.99
2112000	38300000	CONGRESOS Y CONVENCIONES	3,500,000.00	2,462,997.88	1,047,042.12	5,000.00	265,137.29	265,137.29	263,037.29	776,904.83
2112000	38300001	CONGRESOS Y CONVENCIONES	3,500,000.00	2,462,997.88	1,047,042.12	5,000.00	265,137.29	265,137.29	263,037.29	776,904.83
2112000	39000000	OTROS SERVICIOS GENERALES	626,000.00	104,600.00	730,600.00	15,716.00	417,806.01	417,806.01	417,806.59	286,077.99
0000000	39100000	SERVICIOS FUNERARIOS Y DE CEMENTERIOS	0.00	25,300.00	25,300.00	0.00	24,800.00	24,800.00	24,800.00	500.00
0000000	39100001	SERVICIOS FUNERARIOS Y DE CEMENTERIOS	0.00	25,300.00	25,300.00	0.00	24,800.00	24,800.00	24,800.00	500.00
2112000	39200000	IMPUESTOS Y DERECHOS	6,000.00	18,700.00	24,700.00	116.00	20,206.99	20,206.99	20,206.99	4,377.01
2112000	39200001	OTROS IMPUESTOS, DERECHOS Y CUOTAS	6,000.00	18,700.00	24,700.00	116.00	20,206.99	20,206.99	20,206.99	4,377.01



GOBIERNO DEL ESTADO DE VERACRUZ JUZ DE IGNACIO DE LA LLAVE

INSTITUTO VERACRUZANO DEL DEPORTE

ESTADO ANALÍTICO DEL EJERCICIO DEL PRESUPUESTO DE EGRESOS
AL 30 DE SEPTIEMBRE DEL AÑO 2018

CLASIFICACIÓN ECONÓMICA Y POR OBJETO DEL GASTO

CLASIF. ECONOM.	C.O.G. PARTIDA	DESCRIPCION	APROBADO ANUAL	AMPLI/REDUC	MODIFICADO	COMPROMETIDO	DEVENGADO	EJERCIDO	FRGADO	SUB EJERCICIO O ECONOMIAS
211300	39900000	IMPUESTOS SOBRE NOMINAS Y OTROS QUE SE DERIVEN DE	620,000.00	16,600.00	636,600.00	0.00	372,399.02	372,399.02	372,399.60	263,200.98
211300	39900001	IMPUESTO 2% SOBRE NOMINA	620,000.00	16,600.00	636,600.00	0.00	332,901.25	332,901.25	332,900.93	202,666.75
211300	39900002	15% FOMENTO A LA EDUCACION	100,000.00	0.00	100,000.00	0.00	39,497.77	39,497.77	39,497.67	60,502.23
2112000	39900000	OTROS SERVICIOS GENERALES	0.00	46,000.00	46,000.00	16,000.00	0.00	0.00	0.00	30,000.00
2112000	39900001	FONDO REVOLVENTE	0.00	46,000.00	46,000.00	16,000.00	0.00	0.00	0.00	30,000.00
2151300	40000000	TRANSFERENCIAS, ASIGNACIONES, SUBSIDIOS Y OTRAS A	27,380,000.00	7,994,329.74	35,374,329.74	142,907.73	28,173,783.23	28,173,783.23	28,620,878.32	6,507,638.78
2151300	40000000	AYUDAS SOCIALES	27,380,000.00	7,994,329.74	35,374,329.74	142,907.73	28,173,783.23	28,173,783.23	28,620,878.32	6,507,638.78
2151100	44100000	AYUDAS SOCIALES A PERSONAS	0.00	9,742.93	9,742.93	0.00	7,768.29	7,768.29	6,998.48	1,974.64
2151100	44100002	SERVICIOS MÉDICOS	0.00	9,742.93	9,742.93	0.00	7,768.29	7,768.29	5,998.48	1,974.64
2151200	44200000	BECAS Y OTRAS AYUDAS PARA PROGRAMAS DE CAPACITACI	10,000,000.00	1,327,653.29	11,327,653.29	0.00	9,176,983.34	9,176,983.34	9,176,983.34	2,150,669.95
2151200	44200001	BECAS	10,000,000.00	1,327,653.29	11,327,653.29	0.00	9,176,983.34	9,176,983.34	9,176,983.34	2,150,669.95
2151300	44500000	AYUDAS SOCIALES A INSTITUCIONES SIN FINES DE LUCR	47,380,000.00	6,656,933.52	24,038,933.52	142,907.73	19,639,031.60	19,639,031.60	19,437,896.50	4,354,994.19
2151300	44500001	SUBSIDIOS A INSTITUCIONES	5,390,000.00	933,443.02	4,446,556.98	232.00	2,944,704.61	2,944,704.61	2,513,307.11	1,501,620.37
2151300	44500003	SUBSIDIOS A AGRUPACIONES	12,000,000.00	7,990,376.54	19,990,376.54	142,675.73	16,994,326.99	16,994,326.99	16,924,689.39	2,453,573.82
2200000		GASTOS DE CAPITAL	600,000.00	435,747.17	936,747.17	0.00	602,072.99	602,072.99	602,072.99	433,674.18
2200000		ACTIVOS FIJOS (FORMACION BRUTA DE CAPITAL FIJO)	600,000.00	435,747.17	936,747.17	0.00	602,072.99	602,072.99	602,072.99	433,674.18
2222300	50000000	BIENES MUEBLES, INMUEBLES E INTANGIBLES	600,000.00	435,747.17	936,747.17	0.00	602,072.99	602,072.99	602,072.99	433,674.18
2222200	51000000	MOBILIARIO Y EQUIPO DE ADMINISTRACIÓN	0.00	27,020.19	27,020.19	0.00	25,367.18	25,367.18	25,367.18	1,653.01
2222200	51500000	EQUIPO DE CÓMPUTO Y DE TECNOLOGÍAS DE LA INFORMAC	0.00	27,020.19	27,020.19	0.00	25,367.18	25,367.18	25,367.18	1,653.01
2222200	51500001	BIENES INFORMÁTICOS	0.00	27,020.19	27,020.19	0.00	25,367.18	25,367.18	25,367.18	1,653.01
2222300	52000000	MOBILIARIO Y EQUIPO EDUCACIONAL Y RECREATIVO	900,000.00	338,391.21	838,391.21	0.00	406,370.04	406,370.04	406,370.04	432,021.17
2222300	52000000	APARATOS DEPORTIVOS	900,000.00	313,318.97	813,318.97	0.00	381,297.80	381,297.80	381,297.80	432,021.17
2222300	52200001	EQUIPOS DEPORTIVOS	900,000.00	313,318.97	813,318.97	0.00	381,297.80	381,297.80	381,297.80	432,021.17
2222300	52300000	CÁMARAS FOTOGRÁFICAS Y DE VIDEO	0.00	25,072.24	25,072.24	0.00	25,072.24	25,072.24	25,072.24	0.00
2222300	52300001	EQUIPO FOTOGRÁFICO	0.00	25,072.24	25,072.24	0.00	25,072.24	25,072.24	25,072.24	0.00
2222300	53000000	EQUIPO INSTRUMENTAL MÉDICO Y DE LABORATORIO	0.00	58,624.00	58,624.00	0.00	58,624.00	58,624.00	58,624.00	0.00
2222300	53100000	EQUIPO MÉDICO Y DE LABORATORIO	0.00	58,624.00	58,624.00	0.00	58,624.00	58,624.00	58,624.00	0.00



GOBIERNO DEL ESTADO DE VERACRUZ DE IGNACIO DE LA LLAVE

INSTITUTO VERACRUZANO DEL DEPORTE

ESTADO ANALÍTICO DEL EJERCICIO DEL PRESUPUESTO DE EGRESOS
AL 30 DE SEPTIEMBRE DEL AÑO 2018

CLASIFICACIÓN ECONÓMICA Y POR OBJETO DEL GASTO

CLASIF. ECONOM.	C.O.G. PARTIDA	DESCRIPCIÓN	APROBADO ANUAL	AMPL/REDUCC	MODIFICADO	COMPROMETIDO	DEVENGADO	EJERCIDO	FRGADO	SUB EJERCICIO O ECONOMIAS
2222300	53100001	EQUIPO MEDICO Y DE LABORATORIO	0.00	58,624.00	58,624.00	0.00	58,624.00	58,624.00	58,624.00	0.00
2222300	58000000	MAQUINARIA, OTROS EQUIPOS Y HERRAMIENTAS	0.00	11,711.77	11,711.77	0.00	11,711.77	11,711.77	11,711.77	0.00
2222300	56200000	MAQUINARIA Y EQUIPO INDUSTRIAL	0.00	7,890.57	7,890.57	0.00	7,890.57	7,890.57	7,890.57	0.00
2222300	56200002	MAQUINARIA Y EQUIPO PARA SUMINISTRO DE AGUA POTAB	0.00	7,890.57	7,890.57	0.00	7,890.57	7,890.57	7,890.57	0.00
2222300	56900000	OTROS EQUIPOS	0.00	3,851.20	3,851.20	0.00	3,851.20	3,851.20	3,851.20	0.00
2222300	56900006	OTROS BIENES MUEBLES	0.00	3,851.20	3,851.20	0.00	3,851.20	3,851.20	3,851.20	0.00
2210000		CONSTRUCCIONES EN PROCESO	0.00	0.00	0.00	0.00	0.00	0.00	0.00	0.00
TOTAL:			87,140,000.00	51,268.06	87,161,268.06	5,836,983.04	61,393,219.86	61,393,219.86	61,198,415.83	19,331,180.16

ELABORO

C.P. OBDULIA CERVANTES MENDOZA
JEFA DE OFICINA DE RECURSOS FINANCIEROS

VERIFICO

L.F.C. MONICA JULIANA VALDEZ TAPIA
SUBDIRECTORA ADMINISTRATIVA

AUTORIZO

LIC MARIA DE LOS ANGELES ORTIZ HERNANDEZ
DIRECTORA GENERAL