

6.1.1 INSTITUTO CRUZANO DEL DEPORTE
 o de Actividades
 De 1 de Enero al 30 de Septiembre de 2017 y 2016

	2017	2016
INGRESOS Y OTROS BENEFICIOS		
Ingresos de la Gestión	4,754,280	4,440,801
Impuestos	0	0
Cuotas y Aportaciones de Seguridad Social	0	0
Contribuciones de Mejoras	0	0
Derechos	0	0
Productos de Tipo Corriente V	0	0
Aprovechamientos de Tipo Corriente	0	0
Ingresos por Venta de Bienes y Servicios	0	0
Ingresos no Comprendidos en las Fracciones de la Ley de Ingresos Causados en Ejercicios Fiscales Anteriores Pendientes de Liquidación o Pago	4,754,280	4,440,801
Participaciones, Aportaciones, Transferencias, Asignaciones, Subsidios y Otras Ayudas	0	0
Participaciones y Aportaciones	64,910,720	163,486,990
Transferencia, Asignaciones, Subsidios y Otras ayudas	0	163,486,990
Otros Ingresos y Beneficios	2,028	1,575
Ingresos Financieros	0	0
Incremento por Variación de Inventarios	0	0
Disminución del Exceso de Estimaciones por Pérdida o Deterioro u Obsolescencia	0	0
Disminución del Exceso de Provisiones	0	0
Otros Ingresos y Beneficios Varios	0	0
Total de Ingresos y Otros Beneficios	2,028	1,575
	69,667,028	167,929,366
GASTOS Y OTRAS PÉRDIDAS		
Gastos de Funcionamiento	38,479,653	31,250,360
Servicios Personales	12,756,526	16,175,127
Materiales y Suministros	7,914,261	2,638,907
Servicios Generales	17,808,866	12,436,326
Transferencia, Asignaciones, Subsidios y Otras Ayudas	21,325,165	25,837,438
Transferencias Internas y Asignaciones al Sector Público	0	0
Subsidios y Subvenciones	0	0
Ayudas Sociales	0	0
Pensiones y Jubilaciones	0	0
Transferencias a Fideicomisos, Mandatos y Contratos Análogos	21,325,165	25,837,438
Transferencias a la Seguridad Social	0	0
Donativos	0	0
Transferencias al Exterior	0	0
Participaciones y Aportaciones	0	0
Participaciones	0	0
Aportaciones	0	0
Convenios	0	0
Intereses, Comisiones y Otros Gastos de la Deuda Pública	0	0
Intereses de la Deuda Pública	0	0
Comisiones de la Deuda Pública	0	0
Gastos de la Deuda Pública	0	0
Costo por Coberturas	0	0
Apoyos Financieros	0	0
Otros Gastos y Pérdidas Extraordinarias	0	0
Estimaciones, Depreciaciones, Deterioros, Obsolescencia y Amortizaciones	0	0
Provisiones	0	0
Disminución de Inventarios	0	0
Aumento por Insuficiencia de Estimaciones por Pérdida o Deterioro u Obsolescencia	0	0
Aumento por Insuficiencia de Provisiones	0	0
Otros Gastos	0	0
Inversión Pública	0	0
Inversión Pública no Capitalizable	0	0
Total de Gastos y Otras Pérdidas	59,804,828	57,087,798
Resultados del Ejercicio (Ahorro/Desahorro)	9,862,200	110,841,568

31 No se incluyen los gastos e ingresos. Por regla de presentación se revelan como ingresos Financieros. Bajo protesta de decir verdad certificamos que los Estados Financieros y sus Notas, son razonablemente correctos y responsables del emisor.

MANABO
 ALCALDE

UC. MARIO JIMÉNEZ CASTILLO
 SUBDIRECTOR ADMINISTRATIVO

UC. IBÁÑEZ SERGIO ALCORNO
 JEFE DE LA OFICINA DE REC. FINANCIEROS

UC. MARIA DE LOS ANJOS GARCIA
 DIRECTORA GENERAL

INSTITUTO VERACRUZANO DEL DEPORTE

Estado de Situación Financiera
Al 30 de Septiembre de 2017 y 2016.

	PASIVO			PASIVO	
	2017	2016		2017	2016
ACTIVO					
Activo Circulante			Pasivo Circulante		
Efectivo y Equivalentes	5,823,128	765,049	Cuentas por Pagar a Corto Plazo	68,388,974	68,855,760
Derechos a Recibir Efectivo o Equivalentes	120,344,812	210,466,594	Documentos por Pagar a Corto Plazo	0	0
Inventarios	0	0	Porción a Corto Plazo de la Deuda Pública a Largo Plazo	0	0
Almacenes	0	0	Títulos y Valores a Corto Plazo	0	0
Estimación por Pérdida o Deterioro de Activos Circulantes	0	0	Pasivos Diferidos a Corto Plazo	0	0
Otros Activos Circulantes	0	0	Fondos y Bienes de Terceros en Garantía y/o Administración a Corto Plazo	0	0
Total de Activos Circulantes	126,167,940	211,231,643	Provisiones a Corto Plazo	0	0
			Otros Pasivos a Corto Plazo	1,857,014	2,049,557
Activo No Circulante			Total de Pasivos Circulantes	70,245,988	70,905,317
Inversiones Financieras a Largo Plazo	0	0			
Derechos a Recibir Efectivo o Equivalentes a Largo Plazo	0	0	Pasivo No Circulante		
Bienes Inmuebles, Infraestructura y Construcciones en Proceso	418,357,574	0	Cuentas por Pagar a Largo Plazo	9,848,470	9,900,503
Bienes Muebles	24,381,067	25,262,930	Documentos por Pagar a Largo Plazo	0	0
Activos Intangibles	20,016	20,016	Deuda Pública a Largo Plazo	0	0
Depreciación, Deterioro y Amortización Acumulada de Bienes	0	0	Pasivos Diferidos a Largo Plazo	0	0
Activos Diferidos	0	0	Fondos y Bienes de Terceros en Garantía y/o en Administración a Largo Plazo	0	0
Estimación por Pérdida o Deterioro de Activos no Circulantes	0	0	Provisiones a Largo Plazo	0	0
Otros Activos no Circulantes	0	0	Total de Pasivos No Circulantes	9,848,470	9,900,503
Total de Activos No Circulantes	442,758,657	25,282,946	Total del Pasivo	80,094,458	80,805,820
Total del Activo	568,926,597	236,514,589	HACIENDA PÚBLICA/ PATRIMONIO		
			Hacienda Pública/Patrimonio Contribuido		
			Apertaciones	0	0
			Donaciones de Capital	0	0
			Actualización de la Hacienda Pública / Patrimonio	0	0
			Hacienda Pública/Patrimonio Generado		
			Resultados del Ejercicio (Ahorro / Desahorro)	488,832,139	155,708,769
			Resultados de Ejercicios Anteriores	9,852,210	110,841,568
			Revalúos	35,419,050	19,673,896
			Reservas	0	0
			Rectificaciones de Resultados de Ejercicios Anteriores	443,550,879	25,193,305
			Exceso o Insuficiencia en la Actualización de la Hacienda Pública/Patrimonio		
			Resultado por Posición Monetaria	0	0
			Resultado por Tenencia de Activos no Monetarios	0	0
			Total Hacienda Pública/ Patrimonio	488,832,139	155,708,769
			Total del Pasivo y Hacienda Pública / Patrimonio	568,926,597	236,514,589

Bajo protesta de decir verdad declaro que los Estados Financieros y sus Notas son razonablemente correctos y responsabilizo del emisor.

ELABORO



LIC. JESÚS SERRANO ALONSO
JEFE DE LA OFICINA DE REC. FINANCIEROS

VERIFICO



LIC. MARÍA DE LOS ANGELES CASTILLO
SUBDIRECTORA ADMINISTRATIVO

AUTORIZO



LIC. MARÍA DE LOS ANGELES CASTILLO
DIRECTORA GENERAL

INS. OVERACRUZANO DEL DEPORTE
Estado de Cambios en la Situación Financiera
Del 1 de Enero al 30 de Septiembre de 2017

	Origen	Aplicación
ACTIVO		
<i>Activo Circulante</i>		
Efectivo y Equivalentes	0	6,022,668
Derechos a Recibir Efectivo o Equivalentes	0	5,925,964
Derechos a Recibir Bienes o Servicios	0	5,124,497
Inventarios	0	801,457
Almacenes	0	0
Estimación por Pérdida o Deterioro de Activos Circulantes	0	0
Otros Activos Circulantes	0	0
<i>Activo No Circulante</i>		
Inversiones Financieras a Largo Plazo	0	96,704
Derechos a Recibir Efectivo o Equivalentes a Largo Plazo	0	0
Bienes Inmuebles, Infraestructura y Construcciones en Proceso	0	0
Bienes Muebles	0	0
Activos Intangibles	0	96,704
Depreciación, Deterioro y Amortización Acumulada de Bienes	0	0
Activos Diferidos	0	0
Estimación por Pérdida o Deterioro de Activos no Circulantes	0	0
Otros Activos no Circulantes	0	0
PASIVO		
<i>Pasivo Circulante</i>		
Cuentas por Pagar a Corto Plazo	0	3,872,799
Documentos por Pagar a Corto Plazo	0	3,872,799
Porción a Corto Plazo de la Deuda Pública a Largo Plazo	0	3,821,018
Títulos y Valores a Corto Plazo	0	0
Pasivos Diferidos a Corto Plazo	0	0
Fondos y Bienes de Terceros en Garantía y/o Administración a Corto Plazo	0	0
Provisiones a Corto Plazo	0	0
Otros Pasivos a Corto Plazo	0	51,781
<i>Pasivo No Circulante</i>		
Cuentas por Pagar a Largo Plazo	0	0
Documentos por Pagar a Largo Plazo	0	0
Deuda Pública a Largo Plazo	0	0
Pasivos Diferidos a Largo Plazo	0	0
Fondos y Bienes de Terceros en Garantía y/o en Administración a Largo Plazo	0	0
Provisiones a Largo Plazo	0	0
HACIENDA PÚBLICA/ PATRIMONIO		
<i>Hacienda Pública/Patrimonio Contribuido</i>		
Aportaciones	460,132,536	450,237,069
Donaciones de Capital	0	418,357,574
Actualización de la Hacienda Pública / Patrimonio	0	0
0	0	0
<i>Hacienda Pública/Patrimonio Generado</i>		
Resultados del Ejercicio (Ahorro / Desahorro)	460,132,536	31,879,495
Resultados de Ejercicios Anteriores	0	6,686,191
Revalúos	16,581,657	0
Reservas	0	0
Rectificaciones de Resultados de Ejercicios Anteriores	443,550,879	25,193,304
0	0	0
Exceso o Insuficiencia en la Actualización de la Hacienda Pública/Patrimonio		
Resultado por Posición Monetaria	0	0
Resultado por Terceros de Activos no Monetarios	0	0
0	0	0

Bajo protesta de decir verdad declaramos que los Estados Financieros y sus Notas son razonablemente correctos y responsables de su emisión.

ELABORADO
LIC. MARIO RAMÍREZ CÁDIZ
SUBDIRECCIÓN ADMINISTRATIVA

VERIFICADO
AUTORIZADO
LIC. MARÍA DE LOS ANGELES CORTI JERÓNIMO
DIRECTORA GENERAL


JEFE DE LA OFICINA DE REC. FINANCIEROS

6.1.4. INSTITUTO VERACRUZANO DEL DEPORTE
Estado Analítico del Activo
Del 1 de Enero al 30 de Septiembre de 2017


Concepto	Saldo Inicial 1	Cargos del Periodo 2	Abonos del Periodo 3	Saldo Final 4 = (1+2-3)	Variación del Periodo (4-1)
ACTIVO					
Activo Circulante					
Efectivo y Equivalentes	562,903,929	147,960,043	141,937,375	568,926,597	6,022,668
Derechos a Recibir Efectivo o Equivalentes	120,241,976	147,863,339	141,937,375	126,167,940	5,925,964
Derechos a Recibir Bienes o Servicios	698,631	76,459,432	71,334,935	5,823,128	5,124,497
Inventarios	119,543,345	71,403,907	70,602,440	120,344,812	801,467
Almacenes	0	0	0	0	0
Estimación por Pérdida o Deterioro de Activos Circulantes	0	0	0	0	0
Otros Activos Circulantes	0	0	0	0	0
Activo No Circulante					
Inversiones Financieras a Largo Plazo	442,661,953	96,704	0	442,758,657	96,704
Derechos a Recibir Efectivo o Equivalentes a Largo Plazo	0	0	0	0	0
Bienes Inmuebles, Infraestructura y Construcciones en Proceso	0	0	0	0	0
Bienes Muebles	418,357,574	0	0	418,357,574	0
Activos Intangibles	24,284,363	96,704	0	24,381,067	96,704
Depreciación, Deterioro y Amortización Acumulada de Bienes	20,016	0	0	20,016	0
Activos Diferidos	0	0	0	0	0
Estimación por Pérdida o Deterioro de Activos no Circulantes	0	0	0	0	0
Otros Activos no Circulantes	0	0	0	0	0

Bajo protesta de decir verdad declaramos que los Estados Financieros y sus Notas son razonablemente correctos y responsabilidad del emisor.

ELABORÓ


LIC. ISAÍAS SERRANO ALONSO
JEFE DE LA OFICINA DE REC. FINANCIEROS

VERIFICÓ


LIC. MARIO RAMOS CASILLO
SUBDIRECTOR ADMINISTRATIVO


AUTORIZÓ



LIC. MARÍA DE LOS ANGELES ORTIZ HERNÁNDEZ
DIRECTORA GENERAL

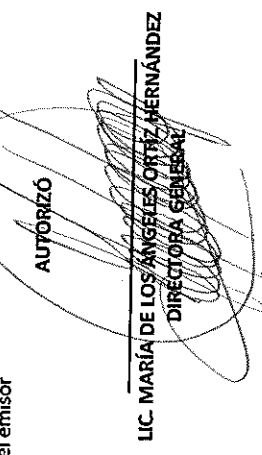
INSTITUTO VENEZOLANO DEL DEPORTE
 Estado Analítico de la Deuda y Otros Pasivos
 Del 1 de Enero al 30 de Septiembre de 2017

Denominación de las Deudas	Moneda de Contratación	Institución o País Acreedor	Saldo Inicial del Periodo	Saldo Final del Periodo
DEUDA PÚBLICA				
Deuda Interna				
Corto Plazo				
Instituciones de Crédito			0	0
Títulos y Valores			0	0
Arrendamientos Financieros			0	0
Deuda Externa				
Organismos Financieros Internacionales			0	0
Deuda Bilateral			0	0
Títulos y Valores			0	0
Arrendamientos Financieros			0	0
Subtotal a Corto Plazo			0	0
Deuda Interna				
Largo Plazo				
Instituciones de Crédito			0	0
Títulos y Valores			0	0
Arrendamientos Financieros			0	0
Deuda Externa				
Organismos Financieros Internacionales			0	0
Deuda Bilateral			0	0
Títulos y Valores			0	0
Arrendamientos Financieros			0	0
Subtotal a Largo Plazo			0	0
Otros Pasivos				
			83,967,257	80,094,458
Total de Deuda y Otros Pasivos			83,967,257	80,094,458

Bajo protesta de decir verdad declaramos que los Estados Financieros y sus Notas son razonablemente correctos y responsabilidad del emisor

ELABORÓ

 LIC. ISAIAS SERRANO ALONSO
 JEFE DE LA OFICINA DE REC. FINANCIEROS

VERIFICO

 LIC. RICARDO RAMOS CASTILLO
 SUBDIRECTOR ADMINISTRATIVO

AUTORIZÓ

 LIC. MARÍA DE LOS ANGELES ORTIZ HERNÁNDEZ
 DIRECTORA GENERAL

6.1.6

INSTITUTO VERACRUZANO DEL DEPORTE
Estado de Variación en la Hacienda Pública
Del 1 de Enero al 30 de Septiembre de 2017

Concepto	Hacienda Pública/Patrimonio Contribuido	Hacienda Pública/Patrimonio Generado de Ejercicios Anteriores	Hacienda Pública/Patrimonio Generado del Ejercicio	Ajustes por Cambios de Valor	TOTAL
Rectificaciones de Resultados de Ejercicios Anteriores	0	0	0	0	0
Patrimonio Neto Inicial Ajustado del Ejercicio	418,357,574	0	0	0	418,357,574
Aportaciones	0	0	0	0	0
Donaciones de Capital	418,357,574	0	0	0	418,357,574
Actualización de la Hacienda Pública/Patrimonio	0	0	0	0	0
Variaciones de la Hacienda Pública/Patrimonio Neto del Ejercicio					
Resultados del Ejercicio (Ahorro/Desahorro)		44,030,697	16,548,401	25,193,304	85,772,402
Resultados de Ejercicios Anteriores		44,030,697	16,548,401	0	16,548,401
Revalúos		0	0	0	44,030,697
Reservas		0	0	0	0
Hacienda Pública/Patrimonio Neto Final del Ejercicio 2016	418,357,574	44,030,697	16,548,401	25,193,304	504,129,976
Cambios en la Hacienda Pública/Patrimonio Neto del Ejercicio 2017					
Aportaciones	-418,357,574	16,548,401	-16,548,401	0	-418,357,574
Donaciones de Capital	0	0	0	0	0
Actualización de la Hacienda Pública/Patrimonio	-418,357,574	16,548,401	-16,548,401	0	-418,357,574
Variaciones de la Hacienda Pública/Patrimonio Neto del Ejercicio					
Resultados del Ejercicio (Ahorro/Desahorro)		418,390,831	9,862,210	-25,193,304	403,059,737
Resultados de Ejercicios Anteriores		418,390,831	9,862,210	0	9,862,210
Revalúos		0	0	0	418,390,831
Reservas		0	0	0	0
Saldo Neto en la Hacienda Pública / Patrimonio 2017	0	478,969,929	9,862,210	-25,193,304	488,832,139

Bajo protesta de decir verdad declaro que los Estados Financieros y sus Notas son razonablemente correctos y responsabilidad del emisor

ELABORO



H.C. ISAIAS SERRANO ALONSO
 JEFE DE LA OFICINA DE REC. FINANCIEROS

VERIFICO



LIC. MARIO RAMOS CASTRO
 SUBDIRECTOR ADMINISTRATIVO

AUTORIZO



LIC. MARIA DE LOS ANGELES ORTIZ BERNANDEZ
 DIRECTORA GENERAL

6.3.7 INVENTARIO VERACRUZANO DEL DEPORTE
Estado de Flujos de Efectivo
Del 1 de Enero al 30 de Septiembre de 2017 y 2016

Concepto	2017	2016
Flujos de Efectivo de las Actividades de Operación		
Origen		
Impuestos	69,657,028	167,929,366
Cuotas y Aportaciones de Seguridad Social	0	0
Contribuciones de mejoras	0	0
Derechos	0	0
Productos de Tipo Corriente	0	0
Aprovechamientos de Tipo Corriente	0	0
Ingresos por Venta de Bienes y Servicios	0	0
Ingresos no Comprendidos en las Fracciones de la Ley de Ingresos Causados en Ejercicios Fiscales Anteriores Pendientes de Liquidación o Pago	4,754,280	4,440,801
Participaciones y Aportaciones	0	0
Transferencias, Asignaciones y Subsidios y Otras Ayudas	0	0
Otros Orígenes de Operación	64,910,720	163,486,990
Aplicación		
Servicios Personales	2,028	1,575
Materiales y Suministros	59,804,818	57,887,798
Servicios Generales	12,756,526	16,175,127
Transferencias Internas y Asignaciones al Sector Público	7,914,261	2,638,907
Transferencias al resto del Sector Público	17,808,866	12,456,326
Subsidios y Subvenciones	0	0
Ayudas Sociales	0	0
Pensiones y Jubilaciones	0	0
Transferencias a Fideicomisos, Mandatos y Contratos Análogos	21,325,165	25,837,438
Transferencias a la Seguridad Social	0	0
Donativos	0	0
Transferencias al Exterior	0	0
Participaciones	0	0
Aportaciones	0	0
Convenios	0	0
Otras Aplicaciones de Operación	0	0
Flujos Netos de Efectivo por Actividades de Operación	9,867,210	110,841,563
Flujos de Efectivo de las Actividades de Inversión		
Origen		
Bienes Inmuebles, Infraestructura y Construcciones en Proceso	33,258	1,839,446
Bienes Muebles	0	0
Otros Orígenes de Inversión	33,258	1,939,446
Aplicación		
Bienes Inmuebles, Infraestructura y Construcciones en Proceso	96,704	1,883,110
Bienes Muebles	0	0
Otras Aplicaciones de Inversión	96,704	9,088
Flujos Netos de Efectivo por Actividades de Inversión	0	1,954,012
Flujo de Efectivo de las Actividades de Financiamiento	-63,446	-7,864
Origen		
Endeudamiento Neto	0	0
Interno	0	0
Externo	0	0
Otros Orígenes de Financiamiento	0	0
Aplicación		
Servicios de la Deuda	4,674,267	110,643,716
Interno	0	0
Externo	0	0
Otras Aplicaciones de Financiamiento	0	0
Flujos netos de Efectivo por Actividades de Financiamiento	4,674,267	110,643,716
Incremento/Disminución Neto en el Ejercicio y Equivalentes al Efectivo	5,124,497	194,188
Efectivo y Equivalentes al Efectivo al Inicio del Ejercicio	698,631	570,961
Efectivo y Equivalentes al Efectivo al Final del Ejercicio	5,823,128	765,149

Bajo protesta de decir verdad declaro que los Estados Financieros y sus Notas son razonablemente correctos y responsabilidad del emisor.

15 de Agosto

VERIFICÓ

U.C. ISAIAS SERRANO ALONSO
JEFE DE LA OFICINA DE REC. FINANCIEROS

AUTORIZÓ

U.C. MARIO RAMOS CASTILLO
SUBDIRECTOR ADMINISTRATIVO

U.C. MARÍA DE LOS ANGELES MARTÍNEZ FERRAZ
DIRECTORA GENERAL