

6.1.1

**INSTITUTO VERACRUZANO DEL DEPORTE**  
**Estado de Actividades**  
**Del 1 de Enero al 30 de Septiembre de 2015 y 2014**

	2015	2014
<b>INGRESOS Y OTROS BENEFICIOS</b>		
<b>Ingresos de la Gestión</b>	<b>3,533,138</b>	<b>518,404</b>
Impuestos	0	0
Cuotas y Aportaciones de Seguridad Social	0	0
Contribuciones de Mejoras	0	0
Derechos	0	0
Productos de Tipo Corriente <sup>1/</sup>	0	0
Aprovechamientos de Tipo Corriente	0	0
Ingresos por Venta de Bienes y Servicios	3,533,138	518,404
Ingresos no Comprendidos en las Fracciones de la Ley de Ingresos Causados en Ejercicios Fiscales Anteriores Pendientes de Liquidación o Pago	0	0
<b>Participaciones, Aportaciones, Transferencias, Asignaciones, Subsidios y Otras Ayudas</b>	<b>98,978,611</b>	<b>215,321,715</b>
Participaciones y Aportaciones	0	0
Transferencia, Asignaciones, Subsidios y Otras ayudas	98,978,611	215,321,715
<b>Otros Ingresos y Beneficios</b>	<b>197</b>	<b>307</b>
Ingresos Financieros	0	0
Incremento por Variación de Inventarios	0	0
Disminución del Exceso de Estimaciones por Pérdida o Deterioro u Obsolescencia	0	0
Disminución del Exceso de Provisiones	0	0
Otros Ingresos y Beneficios Varios	197	307
<b>Total de Ingresos y Otros Beneficios</b>	<b>102,511,946</b>	<b>215,840,426</b>
<b>GASTOS Y OTRAS PÉRDIDAS</b>		
<b>Gastos de Funcionamiento</b>	<b>36,128,139</b>	<b>80,324,308</b>
Servicios Personales	15,645,135	14,900,947
Materiales y Suministros	3,738,187	7,877,586
Servicios Generales	16,744,817	57,545,775
<b>Transferencia, Asignaciones, Subsidios y Otras Ayudas</b>	<b>50,250,479</b>	<b>155,215,454</b>
Transferencias Internas y Asignaciones al Sector Público	0	0
Transferencias al Resto del Sector Público	0	0
Subsidios y Subvenciones	0	0
Ayudas Sociales	50,250,479	155,215,454
Pensiones y Jubilaciones	0	0
Transferencias a Fideicomisos, Mandatos y Contratos Análogos	0	0
Transferencias a la Seguridad Social	0	0
Donativos	0	0
Transferencias al Exterior	0	0
<b>Participaciones y Aportaciones</b>	<b>0</b>	<b>0</b>
Participaciones	0	0
Aportaciones	0	0
Convenios	0	0
<b>Intereses, Comisiones y Otros Gastos de la Deuda Pública</b>	<b>0</b>	<b>0</b>
Intereses de la Deuda Pública	0	0
Comisiones de la Deuda Pública	0	0
Gastos de la Deuda Pública	0	0
Costo por Coberturas	0	0
Apoyos Financieros	0	0
<b>Otros Gastos y Pérdidas Extraordinarias</b>	<b>0</b>	<b>0</b>
Estimaciones, Depreciaciones, Deterioros, Obsolescencia y Amortizaciones	0	0
Provisiones	0	0
Disminución de Inventarios	0	0
Aumento por Insuficiencia de Estimaciones por Pérdida o Deterioro y Obsolescencia	0	0
Aumento por Insuficiencia de Provisiones	0	0
Otros Gastos	0	0
<b>Inversión Pública</b>	<b>0</b>	<b>0</b>
Inversión Pública no Capitalizable	0	0
<b>Total de Gastos y Otras Pérdidas</b>	<b>86,378,618</b>	<b>235,539,762</b>
<b>Resultados del Ejercicio (Ahorro/Desahorro)</b>	<b>16,133,328</b>	<b>-19,699,336</b>

1/ No se Incluyen: Utilidades e Intereses. Por regla de presentación se revelan como Ingresos Financieros.  
 Bajo protesta de decir verdad declaramos que los Estados Financieros y sus Notas son razonablemente correctos y responsabilidad del emisor.

ELABORÓ

JEFE DE LA DIVISION DE REG. FINANCIEROS

C.P. ADOLFO OSWALDO GARCÍA GANDARILLAS

VERIFICÓ

SUBDIRECTOR ADMINISTRATIVO

LIC. ANTONIO OCANA RONZON

Y AUTORIZÓ

DIRECTOR GENERAL

LIC. CARLOS DE JESUS SOSA AHUMADA

ACTIVO	PASIVO		ACTIVO	
	2015	2014	2015	2014
<b>Activo Circulante</b>				
Derechos y Equivalentes	583,621	752,992	<b>Activo Circulante</b>	
Derechos a Recibir Efectivo o Equivalentes	100,541,370	71,799,140	Cuentas por Pagar a Corto Plazo	54,605,088
Derechos a Recibir Bienes o Servicios	0	2,774,371	Documentos por Pagar a Corto Plazo	1,787,809
Inventarios	0	0	Porción a Corto Plazo de la Deuda Pública a Largo Plazo	0
Almacenes	0	0	Títulos y Valores a Corto Plazo	0
Estimación por Pérdida o Deterioro de Activos Circulantes	0	0	Pasivos Diferidos a Corto Plazo	0
Otros Activos Circulantes	0	0	Fondos y Bienes de Terceros en Garantía y/o Administración a Corto Plazo	0
			Provisiones a Corto Plazo	0
			Otros Pasivos a Corto Plazo	0
<b>Total de Activos Circulantes</b>	<b>101,124,991</b>	<b>75,275,503</b>		
			<b>Total de Pasivos Circulantes</b>	<b>56,387,897</b>
<b>Activo No Circulante</b>				
Inversiones Financieras a Largo Plazo	0	0	<b>Activo No Circulante</b>	
Derechos a Recibir Efectivo o Equivalentes a Largo Plazo	0	0	Cuentas por Pagar a Largo Plazo	9,900,503
Bienes Inmuebles, Infraestructura y Construcciones en Proceso	52,460	52,460	Documentos por Pagar a Largo Plazo	0
Bienes Muebles	27,213,278	26,998,320	Deuda Pública a Largo Plazo	0
Activos Intangibles	20,016	5,216	Pasivos Diferidos a Largo Plazo	0
Depreciación, Deterioro y Amortización Acumulada de Bienes	0	0	Fondos y Bienes de Terceros en Garantía y/o en Administración a Largo Plazo	0
Activos Diferidos	0	0	Provisiones a Largo Plazo	0
Estimación por Pérdida o Deterioro de Activos no Circulantes	0	0		
Otros Activos no Circulantes	0	0	<b>Total de Pasivos No Circulantes</b>	<b>9,900,503</b>
<b>Total de Activos No Circulantes</b>	<b>27,285,754</b>	<b>27,055,996</b>	<b>Total del Pasivo</b>	<b>66,288,400</b>
			<b>HACIENDA PÚBLICA/ PATRIMONIO</b>	
<b>Total del Activo</b>	<b>128,410,745</b>	<b>102,332,499</b>	<b>Hacienda Pública/Patrimonio Contribuido</b>	0
			Aportaciones	0
			Donaciones de Capital	0
			Actualización de la Hacienda Pública / Patrimonio	0
			<b>Hacienda Pública/Patrimonio Generado</b>	<b>62,122,345</b>
			Resultados del Ejercicio (Ahorro/ Desahorro)	16,133,328
			Resultados de Ejercicios Anteriores	45,989,017
			Revalúos	0
			Reservas	0
			Rectificaciones de Resultados de Ejercicios Anteriores	0
			<b>Exceso o Insuficiencia en la Actualización de la Hacienda Pública/Patrimonio</b>	<b>0</b>
			Resultado por Posición Monetaria	0
			Resultado por Tenencia de Activos no Monetarios	0
			<b>Total Hacienda Pública/ Patrimonio</b>	<b>62,122,345</b>
			<b>Total del Pasivo y Hacienda Pública / Patrimonio</b>	<b>128,410,745</b>
				<b>22,548,790</b>
				-19,699,336
				42,248,126
				0
				0
				0
				0
				0
				0
				0
				0

Bajo protesta de decir verdad declaramos que los Estados Financieros y sus Notas son razonablemente correctos y responsabilidad del emisor.

ELABORÓ  
 JEFE DE LA DIVISIÓN DE REG. FINANCIEROS

C.P. ADOLFO OSWALDO GARCÍA GONZÁLEZ

VERIFICÓ  
 SUBDIRECTOR ADMINISTRATIVO

LIC. ANTONIO OCAMPA RONZON

AUTORIZÓ  
 DIRECTOR GENERAL

LIC. CARLOS DE JESUS SOSA AHUMADA

	Origen	Aplicación
<b>ACTIVO</b>		
<b>Activo Circulante</b>		
Efectivo y Equivalentes	0	128,410,745
Derechos a Recibir Efectivo o Equivalentes	0	101,124,991
Derechos a Recibir Bienes o Servicios	0	583,621
Inventarios	0	100,541,370
Almacenes	0	0
Estimación por Pérdida o Deterioro de Activos Circulantes	0	0
Otros Activos Circulantes	0	0
	0	27,268,754
<b>Activo No Circulante</b>		
Inversiones Financieras a Largo Plazo	0	0
Derechos a Recibir Efectivo o Equivalentes a Largo Plazo	0	0
Bienes Inmuebles, Infraestructura y Construcciones en Proceso	0	52,460
Bienes Muebles	0	27,213,278
Activos Intangibles	0	20,016
Depreciación, Deterioro y Amortización Acumulada de Bienes	0	0
Activos Diferidos	0	0
Estimación por Pérdida o Deterioro de Activos no Circulantes	0	0
Otros Activos no Circulantes	0	0
<b>PASIVO</b>		
<b>Pasivo Circulante</b>		
Cuentas por Pagar a Corto Plazo	66,288,400	0
Documentos por Pagar a Corto Plazo	56,387,897	0
Porción a Corto Plazo de la Deuda Pública a Largo Plazo	54,605,088	0
Títulos y Valores a Corto Plazo	1,782,809	0
Pasivos Diferidos a Corto Plazo	0	0
Fondos y Bienes de Terceros en Garantía y/o Administración a Corto Plazo	0	0
Provisiones a Corto Plazo	0	0
Otros Pasivos a Corto Plazo	0	0
<b>Pasivo No Circulante</b>		
Cuentas por Pagar a Largo Plazo	9,900,503	0
Documentos por Pagar a Largo Plazo	9,900,503	0
Deuda Pública a Largo Plazo	0	0
Pasivos Diferidos a Largo Plazo	0	0
Fondos y Bienes de Terceros en Garantía y/o en Administración a Largo Plazo	0	0
Provisiones a Largo Plazo	0	0
<b>HACIENDA PÚBLICA/PATRIMONIO</b>		
<b>Hacienda Pública/Patrimonio Contribuido</b>		
Aportaciones	62,122,345	0
Donaciones de Capital	0	0
Actualización de la Hacienda Pública / Patrimonio	0	0
<b>Hacienda Pública/Patrimonio Generado</b>		
Resultados del Ejercicio (Ahorro / Desahorro)	62,122,345	0
Resultados de Ejercicios Anteriores	16,133,328	0
Revalúos	45,989,017	0
Reservas	0	0
Rectificaciones de Resultados de Ejercicios Anteriores	0	0
<b>Exceso o Insuficiencia en la Actualización de la Hacienda Pública/Patrimonio</b>		
Resultado por Tenencia de Activos no Monetarios	0	0
Resultado por Tenencia de Activos no Monetarios	0	0

Bajo protesta de decir verdad declaramos que los Estados Financieros y sus Notas son razonablemente correctos y responsables de su veracidad.

E BABORÓ  
JEFE DE LA DIVISIÓN DE REG. FINANCIEROS

VERIFICÓ  
SUBDIRECTOR ADMINISTRATIVO

AUTORIZÓ  
DIRECTOR GENERAL

6.1.4

**INSTITUTO VERACRUZANO DEL DEPORTE**  
**Estado Analítico del Activo**  
**Del 1 de Enero al 30 de Septiembre de 2015**

Concepto	Saldo Inicial 1	Cargos del Periodo 2	Abonos del Periodo 3	Saldo Final 4=(1+2-3)	Variación del Periodo (4-1)
<b>ACTIVO</b>	<b>106,485,765</b>	<b>253,545,561</b>	<b>231,620,581</b>	<b>128,410,745</b>	<b>21,924,980</b>
<i>Activo Circulante</i>	<i>79,284,377</i>	<i>253,461,195</i>	<i>231,620,581</i>	<i>101,124,991</i>	<i>21,840,614</i>
Efectivo y Equivalentes	221,618	96,503,009	96,141,006	583,621	362,003
Derechos a Recibir Efectivo o Equivalentes	79,062,759	156,958,186	135,479,575	100,541,370	21,478,611
Derechos a Recibir Bienes o Servicios	0	0	0	0	0
Inventarios	0	0	0	0	0
Almacenes	0	0	0	0	0
Estimación por Pérdida o Deterioro de Activos Circulantes	0	0	0	0	0
Otros Activos Circulantes	0	0	0	0	0
<i>Activo No Circulante</i>	<i>27,201,388</i>	<i>84,366</i>	<i>0</i>	<i>27,285,754</i>	<i>84,366</i>
Inversiones Financieras a Largo Plazo	0	0	0	0	0
Derechos a Recibir Efectivo o Equivalentes a Largo Plazo	0	0	0	0	0
Bienes Inmuebles, Infraestructura y Construcciones en Proceso	52,460	0	0	52,460	0
Bienes Muebles	27,128,912	84,366	0	27,213,278	84,366
Activos Intangibles	20,016	0	0	20,016	0
Depreciación, Deterioro y Amortización Acumulada de Bienes	0	0	0	0	0
Activos Diferidos	0	0	0	0	0
Estimación por Pérdida o Deterioro de Activos no Circulantes	0	0	0	0	0
Otros Activos no Circulantes	0	0	0	0	0

Bajo protesta de decir verdad declaramos que los Estados Financieros y sus Notas son razonablemente correctos y responsabilidad del emisor.

**ELABORO**  
 JEFE DE LA DIVISION DE NEG. FINANCIEROS

C.P. ADOLFO OSWALDO GARCIA GANDARILLAS

**VERIFICO**  
 SUBDIRECTOR ADMINISTRATIVO

LIC. ANTONIO OCHOA RONZON

**AUTORIZO**  
 DIRECTOR GENERAL


LIC. CARLOS DE JESUS SOSA AHUMADA


6.1.5


**INSTITUTO VERACRUZANO DEL DEPORTE**  
**Estado Analítico de la Deuda y Otros Pasivos**  
**Del 1 de Enero al 30 de Septiembre de 2015**

Denominación de las Deudas	Moneda de Contratación	Institución o País Acreedor	Saldo Inicial del Periodo	Saldo Final del Periodo
<b>DEUDA PÚBLICA</b>				
<b>Corto Plazo</b>				
Deuda Interna			0	0
Instituciones de Crédito			0	0
Títulos y Valores			0	0
Arrendamientos Financieros			0	0
Deuda Externa			0	0
Organismos Financieros Internacionales			0	0
Deuda Bilateral			0	0
Títulos y Valores			0	0
Arrendamientos Financieros			0	0
<b>Subtotal a Corto Plazo</b>			<b>0</b>	<b>0</b>
<b>Largo Plazo</b>				
Deuda Interna			0	0
Instituciones de Crédito			0	0
Títulos y Valores			0	0
Arrendamientos Financieros			0	0
Deuda Externa			0	0
Organismos Financieros Internacionales			0	0
Deuda Bilateral			0	0
Títulos y Valores			0	0
Arrendamientos Financieros			0	0
<b>Subtotal a Largo Plazo</b>			<b>0</b>	<b>0</b>
Otros Pasivos			0	66,288,400
<b>Total de Deuda y Otros Pasivos</b>			<b>0</b>	<b>66,288,400</b>

Bajo protesta de decir verdad declaramos que los Estados Financieros y sus Notas son razonablemente correctos y responsabilidad del emisor

  
**ELABORO**  
 JEFE DE LA OFICINA DE REG. FINANCIEROS  
 C.P. ADOLFO OSWALDO GARCIA GANDARILLAS

  
**VERIFICO**  
 SUBDIRECTOR ADMINISTRATIVO  
 LIC. ANTONIO OCHOA RONZON


  
**AUTORIZO**  
 DIRECTOR GENERAL  
 LIC. CARLOS DE JESUS SOSA AHUMADA


6.1.6


**INSTITUTO VERACRUZANO DEL DEPORTE**  
**Estado de Variación en la Hacienda Pública**  
**Del 1 de Enero al 30 de Septiembre de 2015**

Concepto	Hacienda Pública/ Patrimonio Contribuido	Hacienda Pública/ Patrimonio Generado de Ejercicios Anteriores	Hacienda Pública/ Patrimonio Generado del Ejercicio	Ajustes por Cambios de Valor	TOTAL
<b>Rectificaciones de Resultados de Ejercicios Anteriores</b>	0	0	0	0	0
Patrimonio Neto Inicial Ajustado del Ejercicio	418,357,574	0	0	0	418,357,574
Aportaciones	0	0	0	0	0
Donaciones de Capital	0	0	0	0	0
Actualización de la Hacienda Pública/ Patrimonio	418,357,574	0	0	0	418,357,574
<b>Variaciones de la Hacienda Pública/ Patrimonio Neto del Ejercicio</b>					
Resultados del Ejercicio (Ahorro/Desahorro)	0	35,371,557	5,545,613	0	40,917,170
Resultados de Ejercicios Anteriores	0	35,371,557	5,545,613	0	5,545,613
Revalúos	0	0	0	0	0
Reservas	0	0	0	0	0
<b>Hacienda Pública/ Patrimonio Neto Final del Ejercicio 2016</b>	<b>418,357,574</b>	<b>35,371,557</b>	<b>5,545,613</b>	<b>0</b>	<b>459,274,744</b>
<b>Cambios en la Hacienda Pública/ Patrimonio Neto del Ejercicio 2015</b>					
Aportaciones	0	0	5,545,613	0	0
Donaciones de Capital	0	0	5,545,613	0	0
Actualización de la Hacienda Pública/ Patrimonio	0	5,545,613	-5,545,613	0	0
<b>Variaciones de la Hacienda Pública/ Patrimonio Neto del Ejercicio</b>					
Resultados del Ejercicio (Ahorro/Desahorro)	0	40,443,404	16,133,328	0	56,576,732
Resultados de Ejercicios Anteriores	0	40,443,404	16,133,328	0	16,133,328
Revalúos	0	0	0	0	0
Reservas	0	0	0	0	0
<b>Saldo Neto en la Hacienda Pública / Patrimonio 2015</b>	<b>418,357,574</b>	<b>81,360,574</b>	<b>16,133,328</b>	<b>0</b>	<b>515,851,476</b>

Bajo protesta de decir verdad declaramos que los Estados Financieros y sus Notas son razonablemente correctos y responsabilidad del emisor.

  
**ELABORÓ**  
**JEFE DE LEY Y NORMAS DE RECURSOS FINANCIEROS**  
**C.P. ADOLFO OSWALDO GARCÍA GRANDARILLAS**

  
**VERIFICÓ**  
**SUBDIRECTOR ADMINISTRATIVO**  
**LIC. ANTONIO OCANA RONZON**


  
**AUTORIZÓ**  
**DIRECTOR GENERAL**  
**LIC. CARLOS DE JESUS SOSA HUMADA**


6.1.7

**INSTITUTO VERACRUZANO DEL DEPORTE**  
**Estado de Flujos de Efectivo**  
**Del 1 de Enero al 30 de Septiembre de 2015 y 2014**

Concepto	2016	2015
<b>Flujos de Efectivo de las Actividades de Operación</b>		
<b>Origen</b>	<b>102,511,946</b>	<b>215,840,426</b>
Impuestos	0	0
Cuotas y Aportaciones de Seguridad Social	0	0
Contribuciones de mejoras	0	0
Derechos	0	0
Productos de Tipo Corriente	0	0
Aprovechamientos de Tipo Corriente	0	0
Ingresos por Venta de Bienes y Servicios	3,533,138	518,404
Ingresos no Comprendidos en las Fracciones de la Ley de Ingresos Causados en Ejercicios Fiscales Anteriores Pendientes de Liquidación o Pago	0	0
Participaciones y Aportaciones	0	0
Transferencias, Asignaciones y Subsidios y Otras Ayudas	98,978,611	215,321,715
Otros Orígenes de Operación	197	307
<b>Aplicación</b>	<b>86,378,618</b>	<b>235,539,762</b>
Servicios Personales	15,645,135	14,900,947
Materiales y Suministros	3,738,187	7,877,586
Servicios Generales	16,744,817	57,545,775
Transferencias Internas y Asignaciones al Sector Público	0	0
Transferencias al resto del Sector Público	0	0
Subsidios y Subvenciones	0	0
Ayudas Sociales	50,250,479	155,215,454
Pensiones y Jubilaciones	0	0
Transferencias a Fideicomisos, Mandatos y Contratos Análogos	0	0
Transferencias a la Seguridad Social	0	0
Donativos	0	0
Transferencias al Exterior	0	0
Participaciones	0	0
Aportaciones	0	0
Convenios	0	0
Otras Aplicaciones de Operación	0	0
<b>Flujos Netos de Efectivo por Actividades de Operación</b>	<b>16,133,328</b>	<b>-19,699,336</b>
<b>Flujos de Efectivo de las Actividades de Inversión</b>		
<b>Origen</b>	<b>0</b>	<b>33,258</b>
Bienes Inmuebles, Infraestructura y Construcciones en Proceso	0	0
Bienes Muebles	0	0
Otros Orígenes de Inversión	0	33,258
<b>Aplicación</b>	<b>2,695,209</b>	<b>2,990</b>
Bienes Inmuebles, Infraestructura y Construcciones en Proceso	0	0
Bienes Muebles	306,298	2,990
Otras Aplicaciones de Inversión	2,388,911	0
<b>Flujos Netos de Efectivo por Actividades de Inversión</b>	<b>-2,695,209</b>	<b>30,268</b>
<b>Flujo de Efectivo de las Actividades de Financiamiento</b>		
<b>Origen</b>	<b>1,581,200</b>	<b>0</b>
Endeudamiento Neto	0	0
Interno	0	0
Externo	0	0
Otros Orígenes de Financiamiento	1,581,200	0
<b>Aplicación</b>	<b>272,512</b>	<b>2,615,643</b>
Servicios de la Deuda	0	0
Interno	0	0
Externo	0	0
Otras Aplicaciones de Financiamiento	272,512	2,615,643
<b>Flujos netos de Efectivo por Actividades de Financiamiento</b>	<b>1,308,688</b>	<b>-2,615,643</b>
<b>Incremento/Disminución Neta en el Efectivo y Equivalentes al Efectivo</b>	<b>14,746,807</b>	<b>-22,284,711</b>
<b>Efectivo y Equivalentes al Efectivo al inicio del Ejercicio</b>	<b>2,789,059</b>	<b>698,631</b>
<b>Efectivo y Equivalentes al Efectivo al final del Ejercicio</b>	<b>17,535,866</b>	<b>-21,586,080</b>

Bajo protesta de decir verdad declaramos que los Estados Financieros y sus Notas son razonablemente correctos y responsabilidad del emisor.

ELABORÓ  
 JEFE DE LA OFICINA DE REG. FINANCIEROS  
  
 C.P. ADOLFO OSWALDO GARCÍA GANDARILLAS

VERIFICÓ  
 SUBDIRECTOR ADMINISTRATIVO  
  
 LIC. ANTONIO OCAÑA RONZON

AUTORIZÓ  
 DIRECTOR GENERAL  
  
 LIC. CARLOS DE JESÚS SOSA AHUMADA


INSTITUTO VERACRUZANO DEL DEPORTE  
Informe sobre Pasivos Contingentes  
Al 30 de Septiembre de 2015


EL INSTITUTO CUENTA CON PASIVOS CONTINGENTES POR LOS SIGUIENTES CONCEPTOS E IMPORTES:


JUICIOS LABORALES

5'910,541.00

Bajo protesta de decir verdad declaramos que los Estados Financieros y sus Notas son razonablemente correctos y son responsabilidad del emisor.

ELABORÓ  
JEFE DE LA OFICINA DE REG. FINANCIEROS  
  
C.P. ADOLFO OSWALDO GARCIA GANDARILLAS

VERIFICÓ  
SUBDIRECTOR ADMINISTRATIVO  
  
LIC. ANTONIO OCAÑA RONZON

AUTORIZÓ  
DIRECTOR GENERAL  
  
LIC. CARLOS DE JESUS SOSA AHUMADA