


**GOBIERNO DEL ESTADO DE VERACRUZ DE IGNACIO DE LA LLAVE**  
**TERCER TRIMESTRE 2019**  
**INSTITUTO VERACRUZANO DEL DEPORTE**  
**Estado Analítico del Ejercicio del Presupuesto de Egresos**  
**Clasificación Funcional (Finalidad y Función)**  
**Del 1 de Enero al 30 de Septiembre de 2019**

Concepto	Egresos					Subejercicio 6 = (3 - 4)
	Aprobado	Ampliaciones/ (Reducciones)	Modificado	Devengado	Pagado	
	1	2	3 = (1 + 2)	4	5	
<b>Gobierno</b>	0	0	0	0	0	0
Legislación			0	0	0	0
Justicia			0	0	0	0
Coordinación de la Política de Gobierno			0	0	0	0
Relaciones Exteriores			0	0	0	0
Asuntos Financieros y Hacendarios			0	0	0	0
Seguridad Nacional			0	0	0	0
Asuntos de Orden Público y de Seguridad Interior			0	0	0	0
Otros Servicios Generales			0	0	0	0
<b>Desarrollo Social</b>	100,047,567	2,000,012	102,047,579	84,642,660	83,896,809	17,404,919
Protección Ambiental			0	0	0	0
Vivienda y Servicios a la Comunidad			0	0	0	0
Salud			0	0	0	0
Recreación, Cultura y Otras Manifestaciones Sociales	100,047,567	2,000,012	102,047,579	84,642,660	83,896,809	17,404,919
Educación	0	0	0	0	0	0
Protección Social			0	0	0	0
Otros Asuntos Sociales			0	0	0	0
<b>Desarrollo Económico</b>	0	0	0	0	0	0
Asuntos Económicos, Comerciales y Laborales en General			0	0	0	0
Agropecuaria, Silvicultura, Pesca y Caza			0	0	0	0
Combustibles y Energía			0	0	0	0
Minería, Manufacturas y Construcción			0	0	0	0
Transporte			0	0	0	0
Comunicaciones			0	0	0	0
Turismo			0	0	0	0
Ciencia, Tecnología e Innovación			0	0	0	0
Otras Industrias y Otros Asuntos Económicos			0	0	0	0
<b>Otras no Clasificadas en Funciones Anteriores</b>	0	0	0	0	0	0
Transacciones de la Deuda Pública / Costo Financiero de la Deuda			0	0	0	0
Transferencias, Participaciones y Aportaciones entre Diferentes Niveles y Ordenes de Gobierno			0	0	0	0
Saneamiento del Sistema Financiero			0	0	0	0
Adeudos de Ejercicios Fiscales Anteriores			0	0	0	0
<b>Total del Gasto</b>	<b>100,047,567</b>	<b>2,000,012</b>	<b>102,047,579</b>	<b>84,642,660</b>	<b>83,896,809</b>	<b>17,404,919</b>


  
 9


**GOBIERNO DEL ESTADO DE VERACRUZ DE IGNACIO DE LA LLAVE**  
**TERCER TRIMESTRE 2019**  
**INSTITUTO VERACRUZANO DEL DEPORTE**  
**Endeudamiento Neto**  
**Del 1 de Enero al 30 de Septiembre de 2019**

Identificación de Crédito o Instrumento	Contratación / Colocación A	Amortización B	Endeudamiento Neto C = A - B
<b>Créditos Bancarios</b>			
			0
			0
"ESTE ORGANISMO NO CUENTA CON INFORMACION REFERENTE A ENDEUDAMIENTO NETO, POR LO TANTOSE PRESENTA SIN DATOS".			
			0
			0
			0
			0
			0
			0
Total Créditos Bancarios	0	0	0
<b>Otros Instrumentos de Deuda</b>			
			0
			0
			0
			0
			0
			0
			0
			0
			0
Total Otros Instrumentos de Deuda	0	0	0
TOTAL	0	0	0

**GOBIERNO DEL ESTADO DE VERACRUZ DE IGNACIO DE LA LLAVE**  
**TERCER TRIMESTRE 2019**  
**INSTITUTO VERACRUZANO DEL DEPORTE**  
**Intereses de la Deuda**  
**Del 1 de Enero al 30 de Septiembre de 2019**

Identificación de Crédito o Instrumento	Devengado	Pagado
<b>Créditos Bancarios</b>		
"ESTE ORGANISMO NO CUENTA CON INFORMACION REFRENTE A INTERESES DE LA DEUDA, POR LOTANTO SE PRESENTA SIN DATOS".		
Total de Intereses de Créditos Bancarios	0	0
<b>Otros Instrumentos de Deuda</b>		
Total de Intereses de Otros Instrumentos de Deuda	0	0
TOTAL	0	0




**GOBIERNO DEL ESTADO DE VERACRUZ DE IGNACIO DE LA LLAVE**  
**TERCER TRIMESTRE 2019**  
**INSTITUTO VERACRUZANO DEL DEPORTE**  
**Indicadores de Postura Fiscal**  
**Del 1 de Enero al 30 de Septiembre de 2019**

Concepto	Estimado	Devengado	Pagado <sup>3</sup>
<b>I. Ingresos Presupuestarios (I=1+2)</b>	100,047,567	93,402,714	89,382,513
1. Ingresos del Gobierno de la Entidad Federativa <sup>1</sup>	0	0	0
2. Ingresos del Sector Paraestatal <sup>1</sup>	100,047,567	93,402,714	89,382,513
<b>II. Egresos Presupuestarios (II=3+4)</b>	100,047,567	84,642,660	83,896,809
3. Egresos del Gobierno de la Entidad Federativa <sup>2</sup>			
4. Egresos del Sector Paraestatal <sup>2</sup>	100,047,567	84,642,660	83,896,809
<b>III. Balance Presupuestario (Superávit o Déficit) (III = I - II)</b>	0	8,760,054	5,485,704

Concepto	Estimado	Devengado	Pagado <sup>3</sup>
<b>III. Balance presupuestario (Superávit o Déficit)</b>	0	8,760,054	5,485,704
<b>IV. Intereses, Comisiones y Gastos de la Deuda</b>			
<b>V. Balance Primario ( Superávit o Déficit) (V= III - IV)</b>	0	8,760,054	5,485,704

Concepto	Estimado	Devengado	Pagado <sup>3</sup>
<b>A. Financiamiento</b>	0	0	0
<b>B. Amortización de la deuda</b>			
<b>C. Endeudamiento ó desendeudamiento (C = A - B)</b>	0	0	0

1 Los Ingresos que se presentan son los ingresos presupuestario totales sin incluir los ingresos por financiamientos. Los Ingresos del Gobierno de la Entidad Federativa corresponden a los del Poder Ejecutivo, Legislativo Judicial y Autónomos

2 Los egresos que se presentan son los egresos presupuestarios totales sin incluir los egresos por amortización. Los egresos del Gobierno de la Entidad Federativa corresponden a los del Poder Ejecutivo, Legislativo, Judicial y Órganos Autónomos

3 Para Ingresos se reportan los ingresos recaudados; para egresos se reportan los egresos pagados

Handwritten signature and initials in the bottom right corner of the page.

6.1.1

**INSTITUTO VERACRUZANO DEL DEPORTE**  
Estado de Actividades  
Del 1 de Enero al 30 de Septiembre de 2019

	2019	2018
<b>INGRESOS Y OTROS BENEFICIOS</b>		
Ingresos de la Gestión	3,979,766	4,634,028
Impuestos	0	0
Cuotas y Aportaciones de Seguridad Social	0	0
Contribuciones de Mejoras	0	0
Derechos	0	0
Productos de Tipo Corriente	0	0
Aprovechamientos de Tipo Corriente	0	0
Ingresos por Venta de Bienes y Servicios	3,979,766	4,634,028
Ingresos no Comprendidos en las Fracciones de la Ley de Ingresos Causados en Ejercicios Fiscales Anteriores Pendientes de Liquidación o Pago	0	0
Participaciones, Aportaciones, Transferencias, Asignaciones, Subsidios y Otras Ayudas	89,422,936	61,510,876
Participaciones y Aportaciones	0	0
Transferencia, Asignaciones, Subsidios y Otras ayudas	89,422,936	61,510,876
Otros Ingresos y Beneficios	12	51,268
Ingresos Financieros	0	51,268
Incremento por Variación de Inventarios	0	0
Disminución del Exceso de Estimaciones por Pérdida o Deterioro u Obsolescencia	0	0
Disminución del Exceso de Provisiones	0	0
Otros Ingresos y Beneficios Varios	12	0
<b>Total de Ingresos y Otros Beneficios</b>	<b>93,402,714</b>	<b>66,196,172</b>
<b>GASTOS Y OTRAS PÉRDIDAS</b>		
Gastos de Funcionamiento	48,631,687	32,167,364
Servicios Personales	12,849,013	12,682,666
Materiales y Suministros	16,724,283	6,054,727
Servicios Generales	19,058,391	13,429,971
Transferencia, Asignaciones, Subsidios y Otras Ayudas	35,734,661	28,723,783
Transferencias Internas y Asignaciones al Sector Público	0	0
Transferencias al Resto del Sector Público	0	0
Subsidios y Subvenciones	0	0
Ayudas Sociales	35,734,661	28,723,783
Pensiones y Jubilaciones	0	0
Transferencias a Fideicomisos, Mandatos y Contratos Análogos	0	0
Transferencias a la Seguridad Social	0	0
Donativos	0	0
Transferencias al Exterior	0	0
Participaciones y Aportaciones	0	0
Participaciones	0	0
Aportaciones	0	0
Convenios	0	0
Intereses, Comisiones y Otros Gastos de la Deuda Pública	0	0
Intereses de la Deuda Pública	0	0
Comisiones de la Deuda Pública	0	0
Gastos de la Deuda Pública	0	0
Costo por Coberturas	0	0
Apoyos Financieros	0	0
Otros Gastos y Pérdidas Extraordinarias	65,704	194,970
Estimaciones, Depreciaciones, Deterioros, Obsolescencia y Amortizaciones	65,704	194,970
Provisiones	0	0
Disminución de Inventarios	0	0
Aumento por Insuficiencia de Estimaciones por Pérdida o Deterioro y Obsolescencia	0	0
Aumento por Insuficiencia de Provisiones	0	0
Otros Gastos	0	0
Inversión Pública	0	0
Inversión Pública no Capitalizable	0	0
<b>Total de Gastos y Otras Pérdidas</b>	<b>84,432,052</b>	<b>61,886,117</b>
<b>Resultados del Ejercicio (Ahorro/Desahorro)</b>	<b>8,970,662</b>	<b>5,110,055</b>

Bajo protesta de decir verdad declaramos que los Estados Financieros y sus Notas son razonablemente correctos y responsabilidad del emisor.

Elaboró

C.P. Córdula Cervantez Mendoza  
Jefa de Of. de Rec. Financieros

Verificó

Lic. Francisco Bravo Bravo  
Subdirección Administrativa

Autorizó

L.E.F. Víctor Iván Domínguez Guerrero  
Director General

6.1.3

**INSTITUTO VERACRUZANO DEL DEPORTE**  
**Estado de Cambios en la Situación Financiera**  
**Del 1 de Enero al 30 de Septiembre de 2019**

	Origen	Aplicación
<b>ACTIVO</b>	<b>20,399,061</b>	<b>189,679,273</b>
<i>Activo Circulante</i>	0	168,465,003
Efectivo y Equivalentes	0	3,286,020
Derechos a Recibir Efectivo o Equivalentes	0	162,055,191
Derechos a Recibir Bienes o Servicios	0	0
Inventarios	0	0
Almacenes	0	3,123,792
Estimación por Pérdida o Deterioro de Activos Circulantes	0	0
Otros Activos Circulantes	0	0
<i>Activo No Circulante</i>	<b>20,399,061</b>	<b>21,214,270</b>
Inversiones Financieras a Largo Plazo	0	0
Derechos a Recibir Efectivo o Equivalentes a Largo Plazo	0	0
Bienes Inmuebles, Infraestructura y Construcciones en Proceso	0	0
Bienes Muebles	0	21,189,654
Activos Intangibles	0	24,616
Depreciación, Deterioro y Amortización Acumulada de Bienes	0	0
Activos Diferidos	0	0
Estimación por Pérdida o Deterioro de Activos no Circulantes	0	0
Otros Activos no Circulantes	20,399,061	0
<b>PASIVO</b>	<b>65,530,100</b>	<b>0</b>
<i>Pasivo Circulante</i>	<b>55,681,630</b>	<b>0</b>
Cuentas por Pagar a Corto Plazo	53,819,318	0
Documentos por Pagar a Corto Plazo	1,862,312	0
Porción a Corto Plazo de la Deuda Pública a Largo Plazo	0	0
Títulos y Valores a Corto Plazo	0	0
Pasivos Diferidos a Corto Plazo	0	0
Fondos y Bienes de Terceros en Garantía y/o Administración a Corto Plazo	0	0
Provisiones a Corto Plazo	0	0
Otros Pasivos a Corto Plazo	0	0
<i>Pasivo No Circulante</i>	<b>9,848,470</b>	<b>0</b>
Cuentas por Pagar a Largo Plazo	9,848,470	0
Documentos por Pagar a Largo Plazo	0	0
Deuda Pública a Largo Plazo	0	0
Pasivos Diferidos a Largo Plazo	0	0
Fondos y Bienes de Terceros en Garantía y/o en Administración a Largo Plazo	0	0
Provisiones a Largo Plazo	0	0
<b>HACIENDA PÚBLICA/ PATRIMONIO</b>	<b>522,107,686</b>	<b>0</b>
<i>Hacienda Pública/Patrimonio Contribuido</i>	<b>418,357,574</b>	<b>0</b>
Aportaciones	0	0
Donaciones de Capital	418,357,574	0
Actualización de la Hacienda Pública / Patrimonio	0	0
<i>Hacienda Pública/Patrimonio Generado</i>	<b>103,750,112</b>	<b>0</b>
Resultados del Ejercicio (Ahorro / Desahorro)	8,970,662	0
Resultados de Ejercicios Anteriores	87,693,801	0
Revalúos	0	0
Reservas	0	0
Rectificaciones de Resultados de Ejercicios Anteriores	7,085,649	0
<i>Exceso o Insuficiencia en la Actualización de la Hacienda Pública/Patrimonio</i>	<b>0</b>	<b>0</b>
Resultado por Posición Monetaria	0	0
Resultado por Tenencia de Activos no Monetarios	0	0

Bajo protesta de decir verdad declaramos que los Estados Financieros y sus Notas son razonablemente correctos y responsabilidad del emisor.

Elaboró

C.P. Odilia Cervantes Mendoza  
 Jefa de Of. Rec. Financieros

Verificó

Lic. Francisco Bravo Bravo  
 Subdirector Administrativo

Autorizó

L.E.F. Víctor Iván Domínguez Guerrero  
 Director General

6.1.7

## INSTITUTO VERACRUZANO DEL DEPORTE

## Estado de Flujos de Efectivo

Del 1 de Enero al 30 de Septiembre de 2019

Concepto	2019	2018
<b>Flujos de Efectivo de las Actividades de Operación</b>		
<b>Origen</b>	<b>93,402,714</b>	<b>66,196,172</b>
Impuestos	0	0
Cuotas y Aportaciones de Seguridad Social	0	0
Contribuciones de mejoras	0	0
Derechos	0	0
Productos de Tipo Corriente	0	0
Aprovechamientos de Tipo Corriente	0	0
Ingresos por Venta de Bienes y Servicios	3,979,766	4,634,028
Ingresos no Comprendidos en las Fracciones de la Ley de Ingresos Causados en Ejercicios Fiscales Anteriores Pendientes de Liquidación o Pago	0	0
Participaciones y Aportaciones	0	0
Transferencias, Asignaciones y Subsidios y Otras Ayudas	89,422,936	61,510,876
Otros Orígenes de Operación	12	51,268
<b>Aplicación</b>	<b>84,432,052</b>	<b>61,086,117</b>
Servicios Personales	12,849,013	12,682,666
Materiales y Suministros	16,724,283	6,054,727
Servicios Generales	19,058,391	13,429,971
Transferencias Internas y Asignaciones al Sector Público	0	0
Transferencias al resto del Sector Público	0	0
Subsidios y Subvenciones	0	0
Ayudas Sociales	35,734,661	28,723,783
Pensiones y Jubilaciones	0	0
Transferencias a Fideicomisos, Mandatos y Contratos Análogos	0	0
Transferencias a la Seguridad Social	0	0
Donativos	0	0
Transferencias al Exterior	0	0
Participaciones	0	0
Aportaciones	0	0
Convenios	0	0
Otras Aplicaciones de Operación	65,704	194,970
<b>Flujos Netos de Efectivo por Actividades de Operación</b>	<b>8,970,662</b>	<b>5,110,055</b>
<b>Flujos de Efectivo de las Actividades de Inversión</b>		
<b>Origen</b>	<b>825,536</b>	<b>42,535,073</b>
Bienes Inmuebles, Infraestructura y Construcciones en Proceso	0	0
Bienes Muebles	0	2,948,670
Otros Orígenes de Inversión	825,536	39,586,403
<b>Aplicación</b>	<b>1,287,437</b>	<b>3,012,123</b>
Bienes Inmuebles, Infraestructura y Construcciones en Proceso	0	0
Bienes Muebles	212,741	0
Otras Aplicaciones de Inversión	1,074,696	3,012,123
<b>Flujos Netos de Efectivo por Actividades de Inversión</b>	<b>-461,901</b>	<b>39,522,950</b>
<b>Flujo de Efectivo de las Actividades de Financiamiento</b>		
<b>Origen</b>	<b>0</b>	<b>2,789,059</b>
Endeudamiento Neto	0	0
Interno	0	0
Externo	0	0
Otros Orígenes de Financiamiento	0	2,789,059
<b>Aplicación</b>	<b>9,764,540</b>	<b>41,057,382</b>
Servicios de la Deuda	0	0
Interno	0	0
Externo	0	0
Otras Aplicaciones de Financiamiento	9,764,540	41,057,382
<b>Flujos netos de Efectivo por Actividades de Financiamiento</b>	<b>-9,764,540</b>	<b>-38,268,323</b>
<b>Incremento/Disminución Neta en el Efectivo y Equivalentes al Efectivo</b>	<b>-1,255,779</b>	<b>6,364,682</b>
<b>Efectivo y Equivalentes al Efectivo al Inicio del Ejercicio</b>	<b>4,541,798</b>	<b>2,789,959</b>
<b>Efectivo y Equivalentes al Efectivo al final del Ejercicio</b>	<b>3,286,020</b>	<b>9,154,641</b>

Bajo protesta de decir verdad declaramos que los Estados Financieros y sus Notas son razonablemente correctos y responsabilidad del emisor.

Elaboró

C.H. Obdulia Cervantes Mendoza  
Jefa de Recursos Financieros

Verificó

Lic. Francisco Bravo Bravo  
Subdirector Administrativo

Autorizó

L.E.F. Víctor Iván Domínguez Guerrero  
Director General

6.1.2

**INSTITUTO VERACRUZANO DEL DEPORTE**  
**Estado de Situación Financiera**  
**Al 30 de Septiembre de 2019**

ACTIVO	2019	2018	PASIVO	2019	2018
<b>Activo Circulante</b>			<b>Pasivo Circulante</b>		
Efectivo y Equivalentes	3,286,020	6,364,681	Cuentas por Pagar a Corto Plazo	53,819,318	65,725,221
Derechos a Recibir Efectivo o Equivalentes	162,055,191	157,451,276	Documentos por Pagar a Corto Plazo	1,862,312	1,853,671
Derechos a Recibir Bienes o Servicios	0	0	Porción a Corto Plazo de la Deuda Pública a Largo Plazo	0	0
Inventarios	0	0	Títulos y Valores a Corto Plazo	0	0
Almacenes	3,123,792	3,012,123	Pasivos Diferidos a Corto Plazo	0	0
Estimación por Pérdida o Deterioro de Activos Circulantes	0	0	Fondos y Bienes de Terceros en Garantía y/o Administración a Corto Plazo	0	0
Otros Activos Circulantes	0	0	Provisiones a Corto Plazo	0	0
<b>Total de Activos Circulantes</b>	<b>168,465,003</b>	<b>166,828,080</b>	Otros Pasivos a Corto Plazo	0	0
<b>Activo No Circulante</b>			<b>Total de Pasivos Circulantes</b>	<b>55,681,630</b>	<b>67,578,892</b>
Inversiones Financieras a Largo Plazo	0	0	<b>Pasivo No Circulante</b>		
Derechos a Recibir Efectivo o Equivalentes a Largo Plazo	0	0	Cuentas por Pagar a Largo Plazo	9,848,470	9,848,470
Bienes Inmuebles, Infraestructura y Construcciones en Proceso	418,357,574	418,357,574	Documentos por Pagar a Largo Plazo	0	0
Bienes Muebles	21,189,654	20,932,411	Deuda Pública a Largo Plazo	0	0
Activos Intangibles	24,616	20,016	Pasivos Diferidos a Largo Plazo	0	0
Depreciación, Deterioro y Amortización Acumulada de Bienes	0	-20,374,651	Fondos y Bienes de Terceros en Garantía y/o en Administración a Largo Plazo	0	0
Activos Diferidos	0	0	Provisiones a Largo Plazo	0	0
Estimación por Pérdida o Deterioro de Activos no Circulantes	0	0	<b>Total de Pasivos No Circulantes</b>	<b>9,848,470</b>	<b>9,848,470</b>
Otros Activos no Circulantes	-20,399,061	0	<b>Total del Pasivo</b>	<b>65,530,100</b>	<b>77,427,362</b>
<b>Total de Activos No Circulantes</b>	<b>419,172,783</b>	<b>418,935,350</b>	<b>HACIENDA PÚBLICA/ PATRIMONIO</b>		
<b>Total del Activo</b>	<b>587,637,786</b>	<b>585,763,430</b>	<b>Hacienda Pública/Patrimonio Contribuido</b>	<b>418,357,574</b>	<b>418,357,574</b>
			Aportaciones	0	0
			Donaciones de Capital	418,357,574	418,357,574
			Actualización de la Hacienda Pública / Patrimonio	0	0
			<b>Hacienda Pública/Patrimonio Generado</b>	<b>103,750,112</b>	<b>89,978,494</b>
			Resultados del Ejercicio (Ahorro / Desahorro)	8,970,662	5,110,055
			Resultados de Ejercicios Anteriores	87,693,801	77,801,694
			Revalúos	0	0
			Reservas	0	0
			Rectificaciones de Resultados de Ejercicios Anteriores	7,085,649	7,066,745
			<b>Exceso o insuficiencia en la Actualización de la Hacienda Pública/Patrimonio</b>	<b>0</b>	<b>0</b>
			Resultado por Posición Monetaria	0	0
			Resultado por Tenencia de Activos no Monetarios	0	0
			<b>Total Hacienda Pública/ Patrimonio</b>	<b>522,107,686</b>	<b>508,336,068</b>
			<b>Total del Pasivo y Hacienda Pública / Patrimonio</b>	<b>587,637,786</b>	<b>585,763,430</b>

Bajo protesta de decir verdad declaro que los Estados Financieros y sus Notas son razonablemente correctos y responsabilidad del emisor.

Elaboro

C.P. Obedulla Cervantes Mendoza  
 Jefa Ofna. de Rec. Financieros

Verifico

Lic. Francisco Bravo Bravo  
 Subdirector Administrativo

Autorizo

L.E.F. Víctor Iván Domínguez Guerrero  
 Director General



6.1.6

**INSTITUTO VERACRUZANO DEL DEPORTE**  
**Estado de Variación en la Hacienda Pública**  
**Del 1 de Enero al 30 de Septiembre de 2019**

Concepto	Hacienda Pública/Patrimonio Contribuido	Hacienda Pública/Patrimonio Generado de Ejercicios Anteriores	Hacienda Pública/Patrimonio Generado del Ejercicio	Exceso o Insuficiencia en la Actualización de la Hacienda Pública / Patrimonio	TOTAL
<b>Hacienda Pública / Patrimonio Contribuido Neto de 2017</b>	0				0
Aportaciones	0				0
Donaciones de Capital	0				0
Actualización de la Hacienda Pública/Patrimonio	0				0
<b>Hacienda Pública/Patrimonio Generado Neto de 2017</b>		0	0		0
Resultados del Ejercicio (Ahorro/Desahorro)			0		0
Resultados de Ejercicios Anteriores		0			0
Revalúos		0			0
Reservas		0			0
Rectificaciones de Resultados de Ejercicios Anteriores		0			0
<b>Exceso o Insuficiencia en la Actualización de la Hacienda Pública / Patrimonio Neto de 2017</b>				0	0
Resultado por Posición Monetaria				0	0
Resultado por Tenencia de Activos no Monetarios				0	0
<b>Hacienda Pública/Patrimonio Neto Final del Ejercicio 2017</b>	0	0	0	0	0
<b>Cambios en la Hacienda Pública/Patrimonio Neto de 2018</b>	418,357,574				418,357,574
Aportaciones	0				0
Donaciones de Capital	418,357,574				418,357,574
Actualización de la Hacienda Pública/Patrimonio	0				0
<b>Variaciones de la Hacienda Pública/Patrimonio Neto de 2019</b>		87,693,801	16,056,311		103,750,112
Resultados del Ejercicio (Ahorro/Desahorro)			8,970,662		8,970,662
Resultados de Ejercicios Anteriores		87,693,801	0		87,693,801
Revalúos			0		0
Reservas			0		0
Rectificaciones de Resultados de Ejercicios Anteriores			7,085,649		7,085,649
<b>Exceso o Insuficiencia en la Actualización de la Hacienda Pública / Patrimonio Neto de 2018</b>				0	0
Resultado por Posición Monetaria				0	0
Resultado por Tenencia de Activos no Monetarios				0	0
<b>Saldo Neto en la Hacienda Pública / Patrimonio 2019</b>	418,357,574	87,693,801	16,056,311	0	522,107,686

Bajo protesta de decir verdad declaramos que los Estados Financieros y sus Notas son razonablemente correctos y responsabilidad del emisor

Elaboró

C.P. Obdulia Cervantes Mendoza  
 Jefa de Ofna. de Rec. Financieros

Verificó

Lic. Francisco Bravo Bravo  
 Subdirector Administrativo

Autorizó

L.E.F. Víctor Ivan Domínguez Guerrero  
 Director General

**GOBIERNO DEL ESTADO DE VERACRUZ DE IGNACIO DE LA LLAVE**  
**TERCER TRIMESTRE 2019**  
**Indicadores de Resultados**  
**Del 1 de Enero al 30 de Septiembre de 2019**  
**(Pesos)**  
**Ente Público: INSTITUTO VERACRUZANO DEL DEPORTE**

"ESTE ORGANISMO NO CUENTA CON INFORMACION REFERENTE A INDICADORES DE RESULTADOS- POR LO TANTO SE PRESENTA SIN DATOS".



6.1.8

**INSTITUTO VERACRUZANO DEL DEPORTE**  
**Informe sobre Pasivos Contingentes**  
**Al 30 de Septiembre de 2019**

CUENTA		IMPORTE
7-4-1-1-0001-0000	VARIOS JUICIOS LABORALES	
7-4-1-1-0001-0001	VARIOS JUICIOS LABORALES	\$23,175,000.00
TOTAL POR JUCIOS LABORALES		\$23,175,000.00
7-4-1-1-0002-0000	VARIOS JUICIOS CIVILES	
7-4-1-1-0002-0001	VARIOS JUICIOS CIVILES	-\$100,000.00
TOTAL POR JUICIOS CIVILES		-\$100,000.00
7-4-1-1-0004-0000	POR JUICIOS MERCANTILES	
7-4-1-1-0004-0001	VARIOS JUICIOS MERCANTILES	\$14,122,929.52
TOTAL POR JUICIOS MERCANTILES		\$14,122,929.52
7-4-1-1-0005-0000	ADMINISTRATIVOS	
7-4-1-1-0005-0001	ADMINISTRATIVOS	\$10,546,800.00
TOTAL POR JUICIOS ADMINISTRATIVOS		\$10,546,800.00
TOTAL CONTINGENCIAS POR JUICIOS PENDIENTES DE		\$42,763,415.18
<b>TOTAL DEMANDAS JUDICIAL EN PROCESO DE RESOLUCI</b>		<b>-\$47,744,729.52</b>

Bajo protesta de decir verdad declaramos que los Estados Financieros y sus Notas son razonablemente correctos y son responsabilidad del emisor.

**Elaboró**

**C.P. Obdulia Cervantes Mendoza**  
**Jefa de Recursos Financieros**

**Verificó**

**Lic. Francisco Bravo Bravo**  
**Subdirector Administrativo**

**Autorizó**

**L.E.F. Víctor Iván Domínguez Guerrero**  
**Director General**



GOBIERNO DEL ESTADO DE VERACRUZ DE IGNACIO DE LLAVE

Notas a los Estado Financieros  
Al 30 DE SEPTIEMBRE DEL 2019

**A) NOTAS DE DESGLOSE**  
INFORMACION CONTABLE

**I) NOTAS AL ESTADO DE SITUACIÓN FINANCIERA**

**ACTIVO**

**Efectivo y Equivalentes**

El Saldo en Efectivo es por \$3'286,020.00 y representa el importe en Bancos al día 30 de septiembre del 2019, el cual se refleja de la siguiente manera:

BANCO	SALDO EN ESTADOS FINANCIEROS AL 30 DE SEPTIEMBRE DEL 2019
BANAMEX	\$1894533.00
BANORTE	1'391,487.00
<b>TOTAL</b>	<b>\$3'286,020.00</b>

**Derecho a Recibir Efectivo y Bienes o Servicios**

El Saldo en **a Entidades Federativas** al 30 de septiembre del 2019 es de \$157'087,353.00 derivado de adeudos de SEFIPLAN como se muestra a continuación:

EJERCICIO	IMPORTE
2011	89'980,884.00
2016	21'234,159.00
2017	37'787,892.00
2018	6'084,418.00
2019	2'000,000.00



El Saldo en **Deudores Diversos** al 30 de septiembre del 2019 es de \$4'931,850.00 de sujetos que no fueron comprobados y a la fecha se encuentran en proceso de resolución para su reintegro:

Concepto	Importe
Sujetos a comprobar gasto corriente 2019	2'169,623.00
Sujetos a comprobar gasto corriente 2018	10,695.00
Deudores diversos varios	79,716.00
Sujetos a comprobar en proceso de investigación	2'671,816.00

### **Inversiones Financieras**

El Instituto no cuenta con importe en **Inversiones Financieras**.

### **Bienes Muebles, Inmuebles e Intangibles**

El saldo de **Bienes Inmuebles** al 30 de septiembre del 2019 es por \$ 418'357,574.00 los cuales se reflejan en este mes de acuerdo al Acta de Entrega Recepción de la Dirección General de Infraestructura Urbana.

El Saldo de **Bienes Muebles** Al 30 de septiembre de 2019 es por \$21'189,654.00 y se integra de la siguiente manera:

Descripción	Importe	Estado de Activo
Mobiliario y Equipo de estantería	25,405.00	Regular
Mobiliario y Equipo de Administración	\$ 633,901.00	Regular
Muebles de estantería	25,843.00	Regular
Equipo Audiovisual	127,366.00	Regular
Mobiliario y Eq. Educacional Recreativo	13'458,691.00	Regular
Cámaras fotográficas de video	80,182.00	Regular
Equipo e Instrumental Médico y Labora	556,242.00	Regular
Equipo de Transporte	6,066,801.00	Regular
Maquinaria, Otros Equipos y Herram.	215,223.00	Bueno

El Saldo de **Bienes Intangibles** es por \$ 24,616.00 el cual es por la adquisición de Software, los cuales suman al 30 de septiembre del 2019.



El importe total de **Activo No Circulante** de \$ 419'172,783.00

### **Estimaciones y Deterioros**

El Instituto no cuenta con importe en **Estimaciones y Deterioros.**  
**Otros Activos**

El Instituto no cuenta con importe en **Otros Activos.**

### **PASIVO**

#### **CIRCULANTE:**

Las Cuentas de pasivos circulantes presentados en el Estado de Situación Financiera con corte al 30 de septiembre del 2019 por un monto de \$55'681,630.00 son las Siguietes:

Servicios Personales	\$ 3'338,268.00
Proveedores por pagar	23'920,776.00
Transferencias otorgadas por pagar	21'201,307.00
Retenciones y Contrib. por pagar	5'039,073.00
Otras ctas. por pagar a corto plazo	319,894.00
Otros Pasivos Circulantes	1'862,312.00

#### **NO CIRCULANTE:**

Las Cuentas por Pagar con vencimiento **Mayor a ciento ochenta días** por un monto de \$ 9'848,470.17 con corte al 30 de septiembre del 2019, son las Siguietes:

Proveedores por pagar	\$ 9,848,470.17	Adeudos a proveedores, becas, cuotas, otras retenciones y acreedores diversos que no fueron cubiertos en los ejercicios 2010, 2011, 2012 y 2013.
-----------------------	-----------------	--



## II) NOTAS AL ESTADO DE ACTIVIDADES

### Subsidio Estatal

El Instituto ha recibido, del subsidio del **Estado** por Servicios Personales y gastos de operación, al 30 de septiembre del 2019 un monto de **\$89'422,935.00**

Los **Ingresos Propios**, al 30 de septiembre del 2019 se captaron **\$ 3'979,766.00** este concepto se genera por el uso de las Instalaciones Deportivas.

También se Obtuvieron **Otros Ingresos y Beneficios** por un monto de **\$ 12..00** que corresponde a intereses bancarios.

### Gastos y Otras Pérdidas

Los Gastos Ejercidos al 30 de septiembre del 2019 suman \$ **84'432,052.00** desglosados en los siguientes capítulos:

Servicios Personales	\$12'849,013.00
Materiales y Suministros	16'724,283.00
Servicios Generales	19'058,391.00
Transferencias, Aportaciones, Subsidios	35'734,661.00
Depreciación acumulada	65,704.00

## III) NOTAS AL ESTADO DE VARIACIÓN EN LA HACIENDA PÚBLICA/PATRIMONIAL

Se cuenta con un Resultado de Ejercicios Anteriores al 30 de septiembre del 2019, por un monto de \$418'357,574.00, por el Patrimonio Generado; \$94'760,545.00 el cual comprende los Remanentes de los años anteriores, y un Resultado del periodo comprendido en el Ejercicio por un importe de \$8'989,567.00, para un total en la Hacienda Pública/Patrimonial de **\$522'107,686.00**



#### IV) NOTAS AL ESTADO DE FLUJOS DE EFECTIVO

El Análisis de los saldos Iniciales y Finales de la Cuenta de Efectivo y Equivalentes son:

Concepto	31 AGO.- 2019	30-SEP.- 2019
Efectivo	\$000	\$0.00
Bancos	\$\$5'314,684.00	\$3'286,020.00
<b>Total de Efectivo y Equivalentes</b>	<b>\$\$5'314,684.00</b>	<b>\$3'286,020.00</b>

### b) NOTAS DE MEMORIA (CUENTAS DE ORDEN)

#### Cuentas de Orden Contables y Presupuestarias: Contables:

Actualmente el Instituto Veracruzano del Deporte tiene Juicios Pendientes por lo cual se maneja la cuenta Varios Juicios por un monto de \$477'744,730.00, actualizados al 30 de septiembre del 2019:

#### Presupuestarias:

Ley de Ingresos		
Estimado		100'047,567.00
Por Ejecutar		8'644,866.00
Modificado		2'000,012.00
Devengado		4'020,200.00
Recaudada		89'382,514.00
Presupuesto de Egresos		
Aprobado		100'047,567.00
por Ejercer		9'967,659.00
Modificado		2'000,012.00
Comprometido		7'437,260.000
Devengado		0.00
Ejercido		1'116,204.00
Pagado		83'526,456.00





## Efectivo y Equivalentes

	2019	2018
Efectivo en Bancos - Tesorería	0.00	0.00
Efectivo en Bancos - Dependencias	3'286,020	6'364,681
Inversiones temporales (hasta 3 meses)	0	0
Fondos con afectación específica	0	0
Depósitos de fondos de terceros y otros	0	0
<b>Total de Efectivo y Equivalentes</b>		

	2019	2018
<b>Ahorro/Desahorro antes de rubros Extraordinarios</b>	<b>0</b>	<b>0</b>
<i>Movimientos de partidas (o rubros) que no afectan al efectivo.</i>		
Depreciación	0	0
Amortización	0	0
Incrementos en las provisiones	0	0
Incremento en inversiones producido por revaluación	0	0
Ganancia/pérdida en venta de propiedad, planta y equipo	0	0
Incremento en cuentas por cobrar	0	0
Partidas extraordinarias	0	0



**INSTITUTO VERACRUZANO DEL DEPORTE**  
**Conciliación entre los Ingresos Presupuestarios y Contables**  
**Correspondiente del 1 de Enero al 30 de septiembre de 2019**  
**(Cifras en pesos)**

<b>1. Ingresos Presupuestarios</b>	<b>93'402,714</b>
------------------------------------	-------------------

<b>2. Más ingresos contables no presupuestarios</b>		<b>0</b>
Incremento por variación de inventarios	0	
Disminución del exceso de estimaciones por pérdida o deterioro u obsolescencia	0	
Disminución del exceso de provisiones	0	
Otros ingresos y beneficios varios	0	
Otros ingresos contables no presupuestarios	0	

<b>3. Menos ingresos presupuestarios no contables</b>		<b>0</b>
Productos de capital	0	
Aprovechamientos de capital	0	
Ingresos derivados de financiamientos	0	
Otros ingresos presupuestarios no contables	0	

<b>4. Ingresos Contables (4 = 1 + 2 - 3)</b>	<b>93'402,714</b>
--	-------------------



<b>INSTITUTO VERACRUZANO DEL DEPORTE</b>		
<b>Conciliación entre los Egresos Presupuestarios y los Gastos Contables</b>		
<b>Correspondiente del 1 de Enero al 30 de septiembre de 2019</b>		
<b>(Cifras en pesos)</b>		
<b>1. Total de Egresos (presupuestarios)</b>		<b>84'642,660</b>
<b>2. Menos egresos presupuestarios no contables</b>		<b>276,312</b>
Mobiliario y equipo de administración	0	
Mobiliario y equipo educacional y recreativo	276,312	
Equipo e instrumental médico y de laboratorio	0	
Vehículos y equipo de transporte	0	
Equipo de defensa y seguridad	0	
Maquinaria, otros equipos y herramientas	0	
Activos biológicos	0	
Bienes Inmuebles	0	
Activos intangibles	0	
Obra pública en bienes propios	0	
Acciones y participaciones de capital	0	
Compra de títulos y valores	0	
Inversiones en fideicomisos, mandatos y otros análogos	0	
Provisiones para contingencias y otras erogaciones especiales	0	
Amortización de la deuda pública	0	
Adeudos de ejercicios fiscales anteriores (ADEFAS)	0	
Otros Egresos Presupuestales No Contables	0	
<b>3. Más gastos contables no presupuestales</b>		<b>65,704.00</b>
Estimaciones, depreciaciones, deterioros, obsolescencia y amortizaciones	65,704.00	
Provisiones	0	
Disminución de inventarios	0	
Aumento por insuficiencia de estimaciones por pérdida o deterioro u obsolescencia	0	
Aumento por insuficiencia de provisiones	0	
Otros gastos	0	
Otros Gastos Contables No Presupuestales	0	
<b>4. Total de Gasto Contable (4 = 1 - 2 + 3)</b>		<b>84'432,052</b>



## **c) NOTAS DE GESTIÓN ADMINISTRATIVA**

### **1. Introducción**

Los Estados Financieros de los entes públicos, proveen de información financiera a los principales usuarios de la misma, al Congreso y a los ciudadanos.

El objetivo del presente documento es la revelación del contexto y de los aspectos económicos-financieros más relevantes que influyeron en las decisiones del período, y que deberán ser considerados en la elaboración de los estados financieros para la mayor comprensión de los mismos y sus particularidades.

De esta manera, se informa y explica la respuesta del gobierno a las condiciones relacionadas con la información financiera de cada período de gestión; además, de exponer aquellas políticas que podrían afectar la toma de decisiones en períodos posteriores.

### **2. Panorama Económico y Financiero**

El instituto tiene un incremento en los Ingresos Propios debido a la apertura de las Instalaciones Deportivas.

### **3. Autorización e Historia**

El Instituto Veracruzano del Deporte y la Juventud, I.V.D., fue creado como un organismo público desconcentrado de la Secretaría de Educación y Cultura, con sede en la ciudad de Xalapa-Enrique, Veracruz por Decreto y publicado en la Gaceta Oficial del Gobierno del Estado de Veracruz, el 11 de Noviembre de 1999.

En la Gaceta 290 del 24 de Noviembre de 2007, Se sectoriza el Instituto Veracruzano del Deporte a la Secretaría de Educación del Estado de Veracruz de Ignacio de la Llave, con carácter de órgano descentralizado con personalidad jurídica y patrimonio propios, así como con sus funciones en términos de lo previsto por los artículos 4, 6, 8, 9, 10 y 11 de la Ley del Sistema Estatal de Cultura Física y Deporte y demás ordenamientos aplicables.

### **4. Organización y Objeto Social**

El Instituto tiene como objetivos: Coordinar el Sistema Estatal del Deporte, con la participación que corresponda a las dependencias y entidades del sector público y las instituciones de los sectores social y privado; Proponer y acordar mecanismos de coordinación de las actividades deportivas de la Entidad, con los programas federales y de otras entidades; Aprobar el Programa Estatal para el Desarrollo del Deporte; Establecer las acciones necesarias para la coordinación con las instituciones de educación superior, en lo relativo a los programas de investigación en ciencias y técnicas aplicadas al deporte, particularmente en medicina deportiva; Concertar las bases y criterios para el desarrollo del deporte; Proponer instrumentos de



coordinación entre las autoridades estatales y los ayuntamientos, a fin de impulsar el desarrollo del deporte en el Estado; Promover la instalación de coordinaciones operativas municipales; Fomentar la creación y mejoramiento de instalaciones y servicios para el deporte; Asegurar la uniformidad y congruencia entre los programas de apoyo al deporte y la asignación de los recursos para los mismos fines; Cooperar con las tareas que desarrollen las diferentes organizaciones deportivas; Fomentar la participación de los jóvenes en toda clase de eventos deportivos; Proponer mecanismos para procurar el bienestar de la juventud y propiciar su participación social y política.

## **5. Bases de Preparación de los Estados Financieros**

La normatividad aplicada en la preparación de los Estados Financieros son las emitidas por:

- El Consejo Nacional de Armonización Contable
- Ley General de Contabilidad Gubernamental
- Manual de Contabilización Gubernamental
- Ley y CFF
- Ley y Reglamento de ISR
- Ley de Adquisiciones, Enajenación y Arrendamiento de Muebles e Inmuebles del Estado de Veracruz.
- Ley de Adquisiciones y servicios Públicos.
- Ley Federal de Presupuesto y Responsabilidad Hacendaria.
- Código del Estado de Veracruz.
- Lineamientos Generales y específicos de Disciplina, Control y Austeridad Eficaz de las Dependencias y Entidades del Poder Ejecutivo.
- Lineamientos para el control y la contención del Gasto del Estado de Veracruz.

## **6. Políticas de Contabilidad Significativas:**

El Instituto cuenta con un sistema de inventarios, por lo que a la fecha se presenta en el Estado Financiero la cuenta de almacenes; asimismo, se realizó una actualización de los activos y el registro de la depreciación correspondiente, por otro lado este Instituto no ha realizado operaciones en el extranjero.

## **7. Posición en Moneda Extranjera y Protección por Riesgo Cambiario**

El Instituto no cuenta con rubros de activos y pasivos en moneda extranjera.

## **8. Reporte Analítico del Activo**

El Instituto a la fecha determina y registra la depreciación contable de sus activos.

## **9. Fideicomisos, Mandatos y Análogos**

El Instituto no cuenta con Fideicomisos, mandatos y análogos.



**10. Reporte de la Recaudación**

El Instituto no tiene recaudaciones.

**11. Información sobre la Deuda y el Reporte Analítico de la Deuda**

El Instituto no cuenta con Deuda de tipo valor gubernamental o instrumento financiero.

**12. Calificaciones otorgadas**

El Instituto no cuenta con transacciones que hayan sido sujetas a una calificación crediticia.

**13. Proceso de Mejora**

El Instituto tiene como principal política la contención del gasto y el control restringido de los viáticos.

**14. Información por Segmentos**

El Instituto no considera necesario revelar la información financiera de manera segmentada.

**15. Eventos Posteriores al Cierre**

El Instituto no realizó eventos posteriores al cierre que le afecten económicamente.

**16. Partes Relacionadas**

No existen partes relacionadas que pudieran ejercer influencia significativa sobre la toma de decisiones financieras y operativas.

**17. Responsabilidad Sobre la Presentación Razonable de la Información Contable**

Bajo protesta de decir verdad declaramos que los Estados Financieros y sus notas, son razonablemente correctos y son responsabilidad del emisor

Realizó

C.P. Obdulia Cervantes Mendoza  
Jefa de la Oficina de Recursos Financieros

Vo. Bo.

Lic. Francisco Bravo Bravo  
Subdirector Administrativo

Autorizo

L.E.F. Víctor Iván Domínguez Guerrero  
Director General



6.1.5

**INSTITUTO VERACRUZANO DEL DEPORTE**  
**Estado Analtico de la Deuda y Otros Pasivos**  
**Del 1 de Enero al 30 de Septiembre de 2019**

Denominación de las Deudas	Moneda de Contratación	Institución o País Acreedor	Saldo Inicial del Periodo	Saldo Final del Periodo
<b>DEUDA PÚBLICA</b>				
<b>Corto Plazo</b>				
<b>Deuda Interna</b>			<b>0</b>	<b>0</b>
Instituciones de Crédito			0	0
Títulos y Valores			0	0
Arrendamientos Financieros			0	0
<b>Deuda Externa</b>			<b>0</b>	<b>0</b>
Organismos Financieros Internacionales			0	0
Deuda Bilateral			0	0
Títulos y Valores			0	0
Arrendamientos Financieros			0	0
<b>Subtotal a Corto Plazo</b>			<b>0</b>	<b>0</b>
<b>Largo Plazo</b>				
<b>Deuda Interna</b>			<b>0</b>	<b>0</b>
Instituciones de Crédito			0	0
Títulos y Valores			0	0
Arrendamientos Financieros			0	0
<b>Deuda Externa</b>			<b>0</b>	<b>0</b>
Organismos Financieros Internacionales			0	0
Deuda Bilateral			0	0
Títulos y Valores			0	0
Arrendamientos Financieros			0	0
<b>Subtotal a Largo Plazo</b>			<b>0</b>	<b>0</b>
<b>Otros Pasivos</b>			<b>0</b>	<b>65,530,100</b>
<b>Total de Deuda y Otros Pasivos</b>			<b>0</b>	<b>65,530,100</b>

Bajo protesta de decir verdad declaramos que los Estados Financieros y sus Notas son razonablemente correctos y responsabilidad del emisor.

Elaboro

C.P. Obdulia Cervantes Mendoza  
 Jefa de Ofna. de Rec. Financieros

Verificó

Lic. Francisco Bravo Bravo  
 Subdirector Administrativo

Autorizó

L.E.F. Víctor Iván Domínguez Guerrero  
 Director General



**GOBIERNO DEL ESTADO DE VERACRUZ DE IGNACIO DE LA LLAVE**  
**TERCER TRIMESTRE 2019**  
**INSTITUTO VERACRUZANO DEL DEPORTE**  
**Estado Analítico de Ingresos**  
**Del 1 de Enero al 30 de Septiembre de 2019**

Rubro de Ingresos	Ingreso					Diferencia
	Estimado	Ampliaciones y Reducciones	Modificado	Devengado	Recaudado	
	(1)	(2)	(3= 1+ 2)	(4)	(5)	
Impuestos	0	0	0	0	0	0
Cuotas y Aportaciones de Seguridad Social	0	0	0	0	0	0
Contribuciones de Mejoras	0	0	0	0	0	0
Derechos	0	0	0	0	0	0
Productos	0	0	0	0	0	0
Corriente	0	0	0	0	0	0
Capital	0	0	0	0	0	0
Aprovechamientos	0	0	0	0	0	0
Corriente	0	0	0	0	0	0
Capital	0	0	0	0	0	0
Ingresos por Ventas de Bienes y Servicios	5,725,557	-129,521	5,596,036	3,979,778	3,341,628	-2,383,929
Participaciones y Aportaciones	0	0	0	0	0	0
Transferencias, Asignaciones, Subsidios y Otras Ayudas	94,322,010	2,129,533	96,451,543	89,422,936	86,040,885	-8,281,125
Ingresos Derivados de Financiamientos	0	0	0	0	0	0
<b>Total</b>	<b>100,047,567</b>	<b>2,000,012</b>	<b>102,047,579</b>	<b>93,402,714</b>	<b>89,382,513</b>	<b>-10,665,054</b>
				Ingresos excedentes		

Estado Analítico de Ingresos Por Fuente de Financiamiento	Ingreso					Diferencia
	Estimado	Ampliaciones y Reducciones	Modificado	Devengado	Recaudado	
	(1)	(2)	(3= 1+ 2)	(4)	(5)	
Ingresos del Gobierno	0	0	0	0	0	0
Impuestos	0	0	0	0	0	0
Contribuciones de Mejoras	0	0	0	0	0	0
Derechos	0	0	0	0	0	0
Productos	0	0	0	0	0	0
Corriente	0	0	0	0	0	0
Capital	0	0	0	0	0	0
Aprovechamientos	0	0	0	0	0	0
Corriente	0	0	0	0	0	0
Capital	0	0	0	0	0	0
Participaciones y Aportaciones	0	0	0	0	0	0
Transferencias, Asignaciones, Subsidios y Otras Ayudas	0	0	0	0	0	0
Ingresos de Organismos y Empresas	100,047,567	2,000,012	102,047,579	93,402,714	89,382,513	-10,665,054
Cuotas y Aportaciones de Seguridad Social	0	0	0	0	0	0
Ingresos por Ventas de Bienes y Servicios	5,725,557	-129,521	5,596,036	3,979,778	3,341,628	-2,383,929
Transferencias, Asignaciones, Subsidios y Otras Ayudas	94,322,010	2,129,533	96,451,543	89,422,936	86,040,885	-8,281,125
Ingresos derivados de financiamiento	0	0	0	0	0	0
Ingresos Derivados de Financiamientos	0	0	0	0	0	0
<b>Total</b>	<b>100,047,567</b>	<b>2,000,012</b>	<b>102,047,579</b>	<b>93,402,714</b>	<b>89,382,513</b>	<b>-10,665,054</b>
				Ingresos excedentes		

Handwritten signature and initials in the right margin of the page.

**GOBIERNO DEL ESTADO DE VERACRUZ DE IGNACIO DE LA LLAVE**  
**TERCER TRIMESTRE 2019**  
**INSTITUTO VERACRUZANO DEL DEPORTE**  
 Estado Analítico del Ejercicio del Presupuesto de Egresos  
 Clasificación Administrativa  
 Del 1 de Enero al 30 de Septiembre de 2019

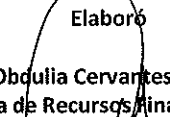
Concepto	Egresos					Subejercicio
	Aprobado	Ampliaciones/ (Reducciones)	Modificado	Devengado	Pagado	
	1	2	3 = (1 + 2)	4	5	
Dependencia o Unidad Administrativa 1	100,047,567	2,000,012	102,047,579	84,642,660	83,896,809	17,404,919
<b>Total del Gasto</b>	<b>100,047,567</b>	<b>2,000,012</b>	<b>102,047,579</b>	<b>84,642,660</b>	<b>83,896,809</b>	<b>17,404,919</b>


Handwritten signature and a vertical line with a downward arrow.

**INSTITUTO VERACRUZANO DEL DEPORTE**  
**Estado Analítico del Activo**  
**Del 1 de Enero al 30 de Septiembre de 2019**

Concepto	Saldo Inicial 1	Cargos del Periodo 2	Abonos del Periodo 3	Saldo Final 4 = (1+2-3)	Variación del Periodo (4-1)
<b>ACTIVO</b>	<b>582,180,167</b>	<b>232,401,103</b>	<b>226,943,484</b>	<b>587,637,786</b>	<b>5,457,619</b>
<b>Activo Circulante</b>	<b>163,177,925</b>	<b>231,951,044</b>	<b>226,663,966</b>	<b>168,465,003</b>	<b>5,287,078</b>
Efectivo y Equivalentes	4,541,798	113,751,194	115,006,972	3,286,020	-1,255,778
Derechos a Recibir Efectivo o Equivalentes	156,582,431	103,928,204	98,455,444	162,055,191	5,472,760
Derechos a Recibir Bienes o Servicios	0	0	0	0	0
Inventarios	0	0	0	0	0
Almacenes	2,053,696	14,271,646	13,201,550	3,123,792	1,070,096
Estimación por Pérdida o Deterioro de Activos Circulantes	0	0	0	0	0
Otros Activos Circulantes	0	0	0	0	0
<b>Activo No Circulante</b>	<b>419,002,242</b>	<b>450,059</b>	<b>279,518</b>	<b>419,172,783</b>	<b>170,541</b>
Inversiones Financieras a Largo Plazo	0	0	0	0	0
Derechos a Recibir Efectivo o Equivalentes a Largo Plazo	0	0	0	0	0
Bienes Inmuebles, Infraestructura y Construcciones en Proceso	418,357,574	0	0	418,357,574	0
Bienes Muebles	20,976,913	426,555	213,814	21,189,654	212,741
Activos Intangibles	20,016	4,600	0	24,616	4,600
Depreciación, Deterioro y Amortización Acumulada de Bienes	0	0	0	0	0
Activos Diferidos	0	0	0	0	0
Estimación por Pérdida o Deterioro de Activos no Circulantes	0	0	0	0	0
Otros Activos no Circulantes	-20,352,261	18,904	65,704	-20,399,061	-46,800

Bajo protesta de decir verdad declaramos que los Estados Financieros y sus Notas son razonablemente correctos y responsabilidad del emisor.

**Elaboró**  
  
**C.P. Obdulia Cervantes Mendoza**  
**Jefa de Recursos Financieros**

**Verificó**  
  
**Lic. Francisco Bravo Bravo**  
**Subdirector Administrativo**

**Autorizó**  
  
**L.E.F. Víctor Iván Domínguez Guerrero**  
**Director General**

7.7

**INSTITUTO VERACRUZANO DEL DEPORTE**  
**Estado Análítico del Ejercicio del Presupuesto de Egresos Detallado - LDF**  
**Clasificación Administrativa**  
**Del 1 de enero al 30 de Septiembre de 2019**  
**(PESOS)**

Concepto (c)	Egresos					Subejercicio (e)
	Aprobado (d)	Ampliaciones/ (Reducciones)	Modificado	Devengado	Pagado	
<b>I. Gasto No Etiquetado</b>	<b>100,047,567</b>	<b>12</b>	<b>100,047,579</b>	<b>61,755,102</b>	<b>61,241,545</b>	<b>38,292,477</b>
A. Dependencia o Unidad Administrativa 1	100,047,567	12	100,047,579	61,755,102	61,241,545	38,292,477
<b>II. Gasto Etiquetado</b>	<b>0</b>	<b>0</b>	<b>0</b>	<b>0</b>	<b>0</b>	<b>0</b>
A. Dependencia o Unidad Administrativa 1	0	0	0	0	0	0
<b>III. Total de Egresos (III = I + II)</b>	<b>100,047,567</b>	<b>12</b>	<b>100,047,579</b>	<b>61,755,102</b>	<b>61,241,545</b>	<b>38,292,477</b>

ELABORÓ

\_\_\_\_\_  
 C.P. Obdulia Cervantes Mendoza  
 Jefa de Oficina de Rec. Financieros

VERIFICÓ

\_\_\_\_\_  
 Lic. Francisco Bravo Bravo  
 Subdirector Administrativo

AUTORIZO

\_\_\_\_\_  
 L.E.F. Víctor Iván Domínguez Guerrero  
 Director General

**GOBIERNO DEL ESTADO DE VERACRUZ DE IGNACIO DE LA LLAVE**  
**TERCER TRIMESTRE 2019**  
**INSTITUTO VERACRUZANO DEL DEPORTE**  
**Estado Analítico del Ejercicio del Presupuesto de Egresos**  
**Clasificación Económica (por Tipo de Gasto)**  
**Del 1 de Enero al 30 de Septiembre de 2019**

Concepto	Egresos					Subejercicio
	Aprobado	Ampliaciones/ (Reducciones)	Modificado	Devengado	Pagado	
	1	2	3 = (1 + 2)	4	5	
Gasto Corriente	97,747,567	3,795,835	101,543,402	84,365,348	83,620,497	17,178,054
Gasto de Capital	2,300,000	-1,795,823	504,177	277,312	276,312	226,865
Amortización de la Deuda y Disminución de Pasivos	0	0	0	0	0	0
Pensiones y Jubilaciones	0	0	0	0	0	0
Participaciones	0	0	0	0	0	0
<b>Total del Gasto</b>	<b>100,047,567</b>	<b>2,000,012</b>	<b>102,047,579</b>	<b>84,642,660</b>	<b>83,896,809</b>	<b>17,404,919</b>

Handwritten signatures and a large number '9' are present at the bottom right of the page.

**GOBIERNO DEL ESTADO DE VERACRUZ DE IGNACIO DE LA LLAVE**  
**TERCER TRIMESTRE 2019**  
**INSTITUTO VERACRUZANO DEL DEPORTE**  
**Estado Analítico del Ejercicio del Presupuesto de Egresos**  
**Clasificación por Objeto del Gasto (Capítulo y Concepto)**  
**Del 1 de Enero al 30 de Septiembre de 2019**

Concepto	Egresos					Subejercicio 6 = (3 - 4)
	Aprobado	Ampliaciones/ (Reducciones)	Modificado	Devengado	Pagado	
	1	2	3 = (1 + 2)	4	5	
<b>Servicios Personales</b>	<b>18,086,650</b>	<b>0</b>	<b>18,086,650</b>	<b>12,849,013</b>	<b>12,849,013</b>	<b>5,237,637</b>
Remuneraciones al Personal de Carácter Permanente	0	0	0	0	0	0
Remuneraciones al Personal de Carácter Transitorio	0	0	0	0	0	0
Remuneraciones Adicionales y Especiales	2,391,787	0	2,391,787	960,443	960,443	1,431,344
Seguridad Social	645,640	0	645,640	531,559	531,559	114,081
Otras Prestaciones Sociales y Económicas	15,049,223	0	15,049,223	11,357,011	11,357,011	3,692,212
Previsiones	0	0	0	0	0	0
Pago de Estímulos a Servidores Públicos	0	0	0	0	0	0
<b>Materiales y Suministros</b>	<b>19,754,938</b>	<b>-870,525</b>	<b>18,884,413</b>	<b>16,724,283</b>	<b>16,685,645</b>	<b>2,160,130</b>
Materiales de Administración, Emisión de Documentos y Artículos Oficiales	1,050,000	-159,270	890,730	531,141	530,869	359,589
Alimentos y Utensilios	490,000	-316,502	173,498	46,608	46,608	126,890
Materias Primas y Materiales de Producción y Comercialización	0	0	0	0	0	0
Materiales y Artículos de Construcción y de Reparación	470,000	-19,361	450,639	273,032	273,032	177,607
Productos Químicos, Farmacéuticos y de Laboratorio	120,000	349,441	469,441	395,901	395,901	73,540
Combustibles, Lubricantes y Aditivos	1,500,000	163,937	1,663,937	943,127	941,627	720,810
Vestuario, Blancos, Prendas de Protección y Artículos Deportivos	14,532,010	-66,400	14,465,610	14,297,050	14,260,394	168,560
Materiales y Suministros Para Seguridad	0	0	0	0	0	0
Herramientas, Refacciones y Accesorios Menores	1,592,928	-822,370	770,558	237,424	237,214	533,134
<b>Servicios Generales</b>	<b>29,381,536</b>	<b>-6,272,169</b>	<b>23,109,367</b>	<b>19,058,391</b>	<b>18,991,417</b>	<b>4,050,976</b>
Servicios Básicos	6,210,000	-2,106,781	4,103,219	3,642,044	3,631,342	461,175
Servicios de Arrendamiento	5,908,907	1,779,230	7,688,137	7,559,662	7,559,662	128,475
Servicios Profesionales, Científicos, Técnicos y Otros Servicios	1,140,000	1,406,725	2,546,725	2,209,600	2,206,335	337,125
Servicios Financieros, Bancarios y Comerciales	260,000	-67,722	192,278	50,604	50,482	141,674
Servicios de Instalación, Reparación, Mantenimiento y Conservación	9,987,629	-6,062,161	3,925,468	2,769,819	2,769,609	1,155,649
Servicios de Comunicación Social y Publicidad.	510,000	1,500	511,500	370,304	370,304	141,196
Servicios de Traslado y Viáticos	4,055,000	-1,366,512	2,688,488	1,435,336	1,433,376	1,253,152
Servicios Oficiales	685,000	-232,539	452,461	260,266	260,266	192,195
Otros Servicios Generales	625,000	376,091	1,001,091	760,756	710,041	240,335
<b>Transferencias, Asignaciones, Subsidios y Otras Ayudas</b>	<b>30,524,443</b>	<b>10,938,529</b>	<b>41,462,972</b>	<b>35,734,661</b>	<b>35,094,421</b>	<b>5,728,311</b>
Transferencias Internas y Asignaciones al Sector Público	0	0	0	0	0	0
Transferencias al Resto del Sector Público	0	0	0	0	0	0
Subsidios y Subvenciones	0	0	0	0	0	0

**GOBIERNO DEL ESTADO DE VERACRUZ DE IGNACIO DE LA LLAVE**  
**TERCER TRIMESTRE 2019**  
**INSTITUTO VERACRUZANO DEL DEPORTE**  
**Estado Analítico del Ejercicio del Presupuesto de Egresos**  
**Clasificación por Objeto del Gasto (Capítulo y Concepto)**  
**Del 1 de Enero al 30 de Septiembre de 2019**

Concepto	Egresos					Subejercicio
	Aprobado	Ampliaciones/ (Reducciones)	Modificado	Devengado	Pagado	
	1	2	3 = (1+2)	4	5	
					6 = (3-4)	
Ayudas Sociales	30,524,443	10,938,529	41,462,972	35,734,661	35,094,421	5,728,311
Pensiones y Jubilaciones	0	0	0	0	0	0
Transferencias a Fideicomisos, Mandatos y Otros Análogos	0	0	0	0	0	0
Transferencias a la Seguridad Social	0	0	0	0	0	0
Donativos	0	0	0	0	0	0
Transferencias al Exterior	0	0	0	0	0	0
<b>Bienes Muebles, Inmuebles e Intangibles</b>	<b>2,300,000</b>	<b>-1,795,823</b>	<b>504,177</b>	<b>276,312</b>	<b>276,313</b>	<b>227,865</b>
Mobiliario y Equipo de Administración	300,000	-7,135	292,865	139,353	139,354	153,512
Mobiliario y Equipo Educativo y Recreativo	2,000,000	-1,913,932	86,068	30,283	30,283	55,785
Equipo e Instrumental Médico y de Laboratorio	0	66,200	66,200	65,993	65,993	207
Vehículos y Equipo de Transporte	0	0	0	0	0	0
Equipo de Defensa y Seguridad	0	0	0	0	0	0
Maquinaria, Otros Equipos y Herramientas	0	38,444	38,444	36,083	36,083	2,361
Activos Biológicos	0	0	0	0	0	0
Bienes Inmuebles	0	0	0	0	0	0
Activos Intangibles	0	20,600	20,600	4,600	4,600	16,000
<b>Inversión Pública</b>	<b>0</b>	<b>0</b>	<b>0</b>	<b>0</b>	<b>0</b>	<b>0</b>
Obra Pública en Bienes de Dominio Público	0	0	0	0	0	0
Obra Pública en Bienes Propios	0	0	0	0	0	0
Proyectos Productivos y Acciones de Fomento	0	0	0	0	0	0
<b>Inversiones Financieras y Otras Provisiones</b>	<b>0</b>	<b>0</b>	<b>0</b>	<b>0</b>	<b>0</b>	<b>0</b>
Inversiones Para el Fomento de Actividades Productivas.	0	0	0	0	0	0
Acciones y Participaciones de Capital	0	0	0	0	0	0
Compra de Títulos y Valores	0	0	0	0	0	0
Concesión de Préstamos	0	0	0	0	0	0
Inversiones en Fideicomisos, Mandatos y Otros Análogos	0	0	0	0	0	0
Otras Inversiones Financieras	0	0	0	0	0	0
Provisiones para Contingencias y Otras Erogaciones Especiales	0	0	0	0	0	0
<b>Participaciones y Aportaciones</b>	<b>0</b>	<b>0</b>	<b>0</b>	<b>0</b>	<b>0</b>	<b>0</b>
Participaciones	0	0	0	0	0	0
Aportaciones	0	0	0	0	0	0
Convenios	0	0	0	0	0	0
<b>Deuda Pública</b>	<b>0</b>	<b>0</b>	<b>0</b>	<b>0</b>	<b>0</b>	<b>0</b>
Amortización de la Deuda Pública	0	0	0	0	0	0
Intereses de la Deuda Pública	0	0	0	0	0	0

**GOBIERNO DEL ESTADO DE VERACRUZ DE IGNACIO DE LA LLAVE**  
**TERCER TRIMESTRE 2019**  
**INSTITUTO VERACRUZANO DEL DEPORTE**  
**Estado Analítico del Ejercicio del Presupuesto de Egresos**  
**Clasificación por Objeto del Gasto (Capítulo y Concepto)**  
**Del 1 de Enero al 30 de Septiembre de 2019**

Concepto	Egresos					Subejercicio
	Aprobado	Ampliaciones/ (Reducciones)	Modificado	Devengado	Pagado	
	1	2	3 = (1+2)	4	5	
Comisiones de la Deuda Pública	0	0	0	0	0	0
Gastos de la Deuda Pública	0	0	0	0	0	0
Costo por Coberturas	0	0	0	0	0	0
Apoyos Financieros	0	0	0	0	0	0
Adeudos de Ejercicios Fiscales Anteriores (Adefas)	0	0	0	0	0	0
<b>Total del Gasto</b>	<b>100,047,567</b>	<b>2,000,012</b>	<b>102,047,579</b>	<b>84,642,660</b>	<b>83,896,809</b>	<b>17,404,919</b>



**INSTITUTO VERACRUZANO DEL DEPORTE**  
**Estado Analítico del Ejercicio del Presupuesto de Egresos Detallado - LDF**  
**Clasificación por Objeto del Gasto (Capítulo y Concepto)**  
**Del 1 de enero al 30 de Septiembre de 2019**  
**(PESOS)**

Concepto (c)	Egresos					Subejercicio (e)
	Aprobado (d)	Ampliaciones/ (Reducciones)	Modificado	Devengado	Pagado	
<b>I. Gasto No Etiquetado (I=A+B+C+D+E+F+G+H+I)</b>	<b>100,047,567</b>	<b>12</b>	<b>100,047,579</b>	<b>61,755,102</b>	<b>61,241,545</b>	<b>38,292,477</b>
<b>A. Servicios Personales (A=a1+a2+a3+a4+a5+a6+a7)</b>	<b>18,086,650</b>	<b>0</b>	<b>18,086,650</b>	<b>8,909,650</b>	<b>8,909,650</b>	<b>9,177,000</b>
a1) Remuneraciones al Personal de Carácter Permanente	0	0	0	0	0	0
a2) Remuneraciones al Personal de Carácter Transitorio	0	0	0	0	0	0
a3) Remuneraciones Adicionales y Especiales	2,391,787	0	2,391,787	960,443	960,443	1,431,344
a4) Seguridad Social	645,640	0	645,640	348,733	348,733	296,907
a5) Otras Prestaciones Sociales y Económicas	15,049,223	0	15,049,223	7,600,474	7,600,474	7,448,749
a6) Previsiones	0	0	0	0	0	0
a7) Pago de Estímulos a Servidores Públicos	0	0	0	0	0	0
<b>b1) Materiales de Administración, Emisión de Documentos y Artículos Oficiales</b>	<b>19,754,938</b>	<b>-2,333,244</b>	<b>17,421,694</b>	<b>12,594,237</b>	<b>12,555,599</b>	<b>4,827,457</b>
b1) Materiales de Administración, Emisión de Documentos y Artículos Oficiales	1,050,000	-70,874	979,126	404,432	404,160	574,694
b2) Alimentos y Utensilios	0	0	0	0	0	0
b2) Alimentos y Utensilios	490,000	-244,400	245,600	18,319	18,319	227,281
b3) Materias Primas y Materiales de Producción y Comercialización	0	0	0	0	0	0
b4) Materiales y Artículos de Construcción y de Reparación	470,000	-2,844	467,156	188,249	188,249	278,907
b5) Productos Químicos, Farmacéuticos y de Laboratorio	120,000	319,440	439,440	362,276	362,276	77,164
b6) Combustibles, Lubricantes y Aditivos	1,500,000	-19,974	1,480,026	285,498	283,998	1,194,528
b7) Vestuario, Blancos, Prendas de Protección y Artículos Deportivos	14,532,010	-1,761,580	12,770,430	11,157,942	11,121,286	1,612,488
b8) Materiales y Suministros Para Seguridad	0	0	0	0	0	0
b9) Herramientas, Refacciones y Accesorios Menores	1,592,928	-553,012	1,039,916	177,521	177,311	862,395
<b>C. Servicios Generales (C=c1+c2+c3+c4+c5+c6+c7+c8+c9)</b>	<b>29,381,536</b>	<b>-3,643,847</b>	<b>25,737,689</b>	<b>13,311,126</b>	<b>13,246,768</b>	<b>12,426,563</b>
c1) Servicios Básicos	6,210,000	-907,534	5,302,466	2,170,100	2,159,399	3,132,366
c2) Servicios de Arrendamiento	5,908,907	1,274,601	7,183,508	6,466,996	6,466,996	716,512
c3) Servicios Profesionales, Científicos, Técnicos y Otros Servicios	1,140,000	846,856	1,986,856	1,414,831	1,414,180	572,025
c4) Servicios Financieros, Bancarios y Comerciales	260,000	-89,723	170,277	33,340	33,219	136,937
c5) Servicios de Instalación, Reparación, Mantenimiento y Conservación	9,987,629	-3,868,715	6,118,914	1,625,008	1,624,799	4,493,906
c6) Servicios de Comunicación Social y Publicidad	0	0	0	0	0	0
c6) Servicios de Comunicación Social y Publicidad	510,000	83,000	593,000	299,962	299,961	293,038
c7) Servicios de Traslado y Viáticos	4,055,000	-1,119,260	2,935,740	578,543	576,583	2,357,197
c8) Servicios Oficiales	685,000	-67,539	617,461	245,649	245,649	371,812
c9) Otros Servicios Generales	525,000	204,467	829,467	476,697	425,982	352,770
<b>D. Transferencias, Asignaciones, Subsidios y Otras Ayudas (D=d1+d2+d3+d4+d5+d6+d7+d8+d9)</b>	<b>30,524,443</b>	<b>6,840,091</b>	<b>37,364,534</b>	<b>26,675,260</b>	<b>26,264,699</b>	<b>10,689,274</b>
d1) Transferencias Internas y Asignaciones al Sector Público	0	0	0	0	0	0
d2) Transferencias al Resto del Sector Público	0	0	0	0	0	0
d3) Subsidios y Subvenciones	0	0	0	0	0	0
d4) Ayudas Sociales	30,524,443	6,840,091	37,364,534	26,675,260	26,264,699	10,689,274

d5) Pensiones y Jubilaciones	0	0	0	0	0	0
d6) Transferencias a Fideicomisos, Mandatos y Otros Análogos	0	0	0	0	0	0
d7) Transferencias a la Seguridad Social	0	0	0	0	0	0
d8) Donativos	0	0	0	0	0	0
d9) Transferencias al Exterior	0	0	0	0	0	0
<b>E. Bienes Muebles, Inmuebles e Intangibles</b> <b>(E=e1+e2+e3+e4+e5+e6+e7+e8+e9)</b>	<b>2,300,000</b>	<b>-862,988</b>	<b>1,437,012</b>	<b>264,829</b>	<b>264,829</b>	<b>1,172,183</b>
e1) Mobiliario y Equipo de Administración	300,000	-7,135	292,865	139,353	139,353	153,512
e2) Mobiliario y Equipo Educativo y Recreativo	2,000,000	-981,097	1,018,903	18,799	18,799	1,000,104
e3) Equipo e Instrumental Médico y de Laboratorio	0	66,200	66,200	65,994	65,993	206
e4) Vehículos y Equipo de Transporte	0	0	0	0	0	0
e5) Equipo de Defensa y Seguridad	0	0	0	0	0	0
e6) Maquinaria, Otros Equipos y Herramientas	0	38,444	38,444	36,083	36,084	2,361
e7) Activos Biológicos	0	0	0	0	0	0
e8) Bienes Inmuebles	0	0	0	0	0	0
e9) Activos Intangibles	0	20,600	20,600	4,600	4,600	16,000
<b>F. Inversión Pública (F=f1+f2+f3)</b>	<b>0</b>	<b>0</b>	<b>0</b>	<b>0</b>	<b>0</b>	<b>0</b>
f1) Obra Pública en Bienes de Dominio Público	0	0	0	0	0	0
f2) Obra Pública en Bienes Propios	0	0	0	0	0	0
f3) Proyectos Productivos y Acciones de Fomento	0	0	0	0	0	0
<b>G. Inversiones Financieras y Otras Provisiones</b> <b>(G=g1+g2+g3+g4+g5+g6+g7)</b>	<b>0</b>	<b>0</b>	<b>0</b>	<b>0</b>	<b>0</b>	<b>0</b>
g1) Inversiones Para el Fomento de Actividades Productivas	0	0	0	0	0	0
g2) Acciones y Participaciones de Capital	0	0	0	0	0	0
g3) Compra de Títulos y Valores	0	0	0	0	0	0
g4) Concesión de Préstamos	0	0	0	0	0	0
g5) Inversiones en Fideicomisos, Mandatos y Otros Análogos	0	0	0	0	0	0
Fideicomiso de Desastres Naturales (Informativo)	0	0	0	0	0	0
g6) Otras Inversiones Financieras	0	0	0	0	0	0
g7) Provisiones para Contingencias y Otras Erogaciones Especiales	0	0	0	0	0	0
<b>H. Participaciones y Aportaciones (H=h1+h2+h3)</b>	<b>0</b>	<b>0</b>	<b>0</b>	<b>0</b>	<b>0</b>	<b>0</b>
h1) Participaciones	0	0	0	0	0	0
h2) Aportaciones	0	0	0	0	0	0
h3) Convenios	0	0	0	0	0	0
<b>I. Deuda Pública (I=i1+i2+i3+i4+i5+i6+i7)</b>	<b>0</b>	<b>0</b>	<b>0</b>	<b>0</b>	<b>0</b>	<b>0</b>
i1) Amortización de la Deuda Pública	0	0	0	0	0	0
i2) Intereses de la Deuda Pública	0	0	0	0	0	0
i3) Comisiones de la Deuda Pública	0	0	0	0	0	0
i4) Gastos de la Deuda Pública	0	0	0	0	0	0
i5) Costo por Coberturas	0	0	0	0	0	0
i6) Apoyos Financieros	0	0	0	0	0	0
i7) Adeudos de Ejercicios Fiscales Anteriores (ADEFAS)	0	0	0	0	0	0
<b>II. Gasto Etiquetado (II=A+B+C+D+E+F+G+H+I)</b>	<b>0</b>	<b>0</b>	<b>0</b>	<b>0</b>	<b>0</b>	<b>0</b>
<b>A. Servicios Personales (A=a1+a2+a3+a4+a5+a6+a7)</b>	<b>0</b>	<b>0</b>	<b>0</b>	<b>0</b>	<b>0</b>	<b>0</b>
a1) Remuneraciones al Personal de Carácter Permanente	0	0	0	0	0	0
a2) Remuneraciones al Personal de Carácter Transitorio	0	0	0	0	0	0

a3) Remuneraciones Adicionales y Especiales	0	0	0	0	0	0
a4) Seguridad Social	0	0	0	0	0	0
a5) Otras Prestaciones Sociales y Económicas	0	0	0	0	0	0
a6) Previsiones	0	0	0	0	0	0
a7) Pago de Estímulos a Servidores Públicos	0	0	0	0	0	0
<b>B. Materiales y Suministros (B=b1+b2+b3+b4+b5+b6+b7+b8+b9)</b>	<b>0</b>	<b>0</b>	<b>0</b>	<b>0</b>	<b>0</b>	<b>0</b>
b1) Materiales de Administración, Emisión de Documentos y Artículos Oficiales	0	0	0	0	0	0
b2) Alimentos y Utensilios	0	0	0	0	0	0
b3) Materias Primas y Materiales de Producción y Comercialización	0	0	0	0	0	0
b4) Materiales y Artículos de Construcción y de Reparación	0	0	0	0	0	0
b5) Productos Químicos, Farmacéuticos y de Laboratorio	0	0	0	0	0	0
b6) Combustibles, Lubricantes y Aditivos	0	0	0	0	0	0
b7) Vestuario, Blancos, Prendas de Protección y Artículos Deportivos	0	0	0	0	0	0
b8) Materiales y Suministros Para Seguridad	0	0	0	0	0	0
b9) Herramientas, Refacciones y Accesorios Menores	0	0	0	0	0	0
<b>C. Servicios Generales (C=c1+c2+c3+c4+c5+c6+c7+c8+c9)</b>	<b>0</b>	<b>0</b>	<b>0</b>	<b>0</b>	<b>0</b>	<b>0</b>
c1) Servicios Básicos	0	0	0	0	0	0
c2) Servicios de Arrendamiento	0	0	0	0	0	0
c3) Servicios Profesionales, Científicos, Técnicos y Otros Servicios	0	0	0	0	0	0
c4) Servicios Financieros, Bancarios y Comerciales	0	0	0	0	0	0
c5) Servicios de Instalación, Reparación, Mantenimiento y Conservación	0	0	0	0	0	0
c6) Servicios de Comunicación Social y Publicidad	0	0	0	0	0	0
c7) Servicios de Traslado y Viáticos	0	0	0	0	0	0
c8) Servicios Oficiales	0	0	0	0	0	0
c9) Otros Servicios Generales	0	0	0	0	0	0
<b>D. Transferencias, Asignaciones, Subsidios y Otras Ayudas (D=d1+d2+d3+d4+d5+d6+d7+d8+d9)</b>	<b>0</b>	<b>0</b>	<b>0</b>	<b>0</b>	<b>0</b>	<b>0</b>
d1) Transferencias Internas y Asignaciones al Sector Público	0	0	0	0	0	0
d2) Transferencias al Resto del Sector Público	0	0	0	0	0	0
d3) Subsidios y Subvenciones	0	0	0	0	0	0
d4) Ayudas Sociales	0	0	0	0	0	0
d5) Pensiones y Jubilaciones	0	0	0	0	0	0
d6) Transferencias a Fideicomisos, Mandatos y Otros Análogos	0	0	0	0	0	0
d7) Transferencias a la Seguridad Social	0	0	0	0	0	0
d8) Donativos	0	0	0	0	0	0
d9) Transferencias al Exterior	0	0	0	0	0	0
<b>E. Bienes Muebles, Inmuebles e Intangibles (E=e1+e2+e3+e4+e5+e6+e7+e8+e9)</b>	<b>0</b>	<b>0</b>	<b>0</b>	<b>0</b>	<b>0</b>	<b>0</b>
e1) Mobiliario y Equipo de Administración	0	0	0	0	0	0
e2) Mobiliario y Equipo Educativo y Recreativo	0	0	0	0	0	0
e3) Equipo e Instrumental Médico y de Laboratorio	0	0	0	0	0	0
e4) Vehículos y Equipo de Transporte	0	0	0	0	0	0
e5) Equipo de Defensa y Seguridad	0	0	0	0	0	0
e6) Maquinaria, Otros Equipos y Herramientas	0	0	0	0	0	0
e7) Activos Biológicos	0	0	0	0	0	0

e8) Bienes Inmuebles	0	0	0	0	0	0
e9) Activos Intangibles	0	0	0	0	0	0
<b>F. Inversión Pública (F=f1+f2+f3)</b>	0	0	0	0	0	0
f1) Obra Pública en Bienes de Dominio Público	0	0	0	0	0	0
f2) Obra Pública en Bienes Propios	0	0	0	0	0	0
f3) Proyectos Productivos y Acciones de Fomento	0	0	0	0	0	0
<b>G. Inversiones Financieras y Otras Provisiones</b> <b>(G=g1+g2+g3+g4+g5+g6+g7)</b>	0	0	0	0	0	0
g1) Inversiones Para el Fomento de Actividades Productivas	0	0	0	0	0	0
g2) Acciones y Participaciones de Capital	0	0	0	0	0	0
g3) Compra de Títulos y Valores	0	0	0	0	0	0
g4) Concesión de Préstamos	0	0	0	0	0	0
g5) Inversiones en Fideicomisos, Mandatos y Otros Análogos	0	0	0	0	0	0
Fideicomiso de Desastres Naturales (Informativo)	0	0	0	0	0	0
g6) Otras Inversiones Financieras	0	0	0	0	0	0
g7) Provisiones para Contingencias y Otras Erogaciones Especiales	0	0	0	0	0	0
<b>H. Participaciones y Aportaciones (H=h1+h2+h3)</b>	0	0	0	0	0	0
h1) Participaciones	0	0	0	0	0	0
h2) Aportaciones	0	0	0	0	0	0
h3) Convenios	0	0	0	0	0	0
<b>I. Deuda Pública (I=i1+i2+i3+i4+i5+i6+i7)</b>	0	0	0	0	0	0
i1) Amortización de la Deuda Pública	0	0	0	0	0	0
i2) Intereses de la Deuda Pública	0	0	0	0	0	0
i3) Comisiones de la Deuda Pública	0	0	0	0	0	0
i4) Gastos de la Deuda Pública	0	0	0	0	0	0
i5) Costo por Coberturas	0	0	0	0	0	0
i6) Apoyos Financieros	0	0	0	0	0	0
i7) Adeudos de Ejercicios Fiscales Anteriores (ADEFAS)	0	0	0	0	0	0
<b>III. Total de Egresos (III = I + II)</b>	<b>100,047,567</b>	<b>12</b>	<b>100,047,579</b>	<b>61,755,102</b>	<b>61,241,545</b>	<b>38,292,477</b>

ELABORÓ

C.P. Obdulia Cervantes Mendoza  
Jefa de Oficina de Rec. Financieros

VERIFICÓ

Lic. Francisco Bravo Barvo  
Subdirector Administrativo

AUTORIZÓ

L.E.F. Víctor Iván Domínguez Guerrero  
Director General