


**GOBIERNO DEL ESTADO DE VERACRUZ DE IGNACIO DE LA LLAVE**  
**TERCER TRIMESTRE 2019**  
**INSTITUTO VERACRUZANO DEL DEPORTE**  
**Estado Analítico del Ejercicio del Presupuesto de Egresos**  
**Clasificación Funcional (Finalidad y Función)**  
**Del 1 de Enero al 30 de Septiembre de 2019**

Concepto	Egresos					Subejercicio 6 = (3 - 4)
	Aprobado	Ampliaciones/ (Reducciones)	Modificado	Devengado	Pagado	
	1	2	3 = (1 + 2)	4	5	
<b>Gobierno</b>	0	0	0	0	0	0
Legislación			0	0	0	0
Justicia			0	0	0	0
Coordinación de la Política de Gobierno			0	0	0	0
Relaciones Exteriores			0	0	0	0
Asuntos Financieros y Hacendarios			0	0	0	0
Seguridad Nacional			0	0	0	0
Asuntos de Orden Público y de Seguridad Interior			0	0	0	0
Otros Servicios Generales			0	0	0	0
<b>Desarrollo Social</b>	100,047,567	2,000,012	102,047,579	84,642,660	83,896,809	17,404,919
Protección Ambiental			0	0	0	0
Vivienda y Servicios a la Comunidad			0	0	0	0
Salud			0	0	0	0
Recreación, Cultura y Otras Manifestaciones Sociales	100,047,567	2,000,012	102,047,579	84,642,660	83,896,809	17,404,919
Educación	0	0	0	0	0	0
Protección Social			0	0	0	0
Otros Asuntos Sociales			0	0	0	0
<b>Desarrollo Económico</b>	0	0	0	0	0	0
Asuntos Económicos, Comerciales y Laborales en General			0	0	0	0
Agropecuaria, Silvicultura, Pesca y Caza			0	0	0	0
Combustibles y Energía			0	0	0	0
Minería, Manufacturas y Construcción			0	0	0	0
Transporte			0	0	0	0
Comunicaciones			0	0	0	0
Turismo			0	0	0	0
Ciencia, Tecnología e Innovación			0	0	0	0
Otras Industrias y Otros Asuntos Económicos			0	0	0	0
<b>Otras no Clasificadas en Funciones Anteriores</b>	0	0	0	0	0	0
Transacciones de la Deuda Pública / Costo Financiero de la Deuda			0	0	0	0
Transferencias, Participaciones y Aportaciones entre Diferentes Niveles y Ordenes de Gobierno			0	0	0	0
Saneamiento del Sistema Financiero			0	0	0	0
Adeudos de Ejercicios Fiscales Anteriores			0	0	0	0
<b>Total del Gasto</b>	<b>100,047,567</b>	<b>2,000,012</b>	<b>102,047,579</b>	<b>84,642,660</b>	<b>83,896,809</b>	<b>17,404,919</b>


  
 9



**GOBIERNO DEL ESTADO DE VERACRUZ DE IGNACIO DE LA LLAVE**  
**TERCER TRIMESTRE 2019**  
**INSTITUTO VERACRUZANO DEL DEPORTE**  
**Endeudamiento Neto**  
**Del 1 de Enero al 30 de Septiembre de 2019**

Identificación de Crédito o Instrumento	Contratación / Colocación A	Amortización B	Endeudamiento Neto C = A - B
<b>Créditos Bancarios</b>			
			0
			0
"ESTE ORGANISMO NO CUENTA CON INFORMACION REFERENTE A ENDEUDAMIENTO NETO, POR LO TANTOSE PRESENTA SIN DATOS".			
			0
			0
			0
			0
			0
			0
Total Créditos Bancarios	0	0	0
<b>Otros Instrumentos de Deuda</b>			
			0
			0
			0
			0
			0
			0
			0
			0
Total Otros Instrumentos de Deuda	0	0	0
TOTAL	0	0	0

**GOBIERNO DEL ESTADO DE VERACRUZ DE IGNACIO DE LA LLAVE**  
**TERCER TRIMESTRE 2019**  
**INSTITUTO VERACRUZANO DEL DEPORTE**  
**Intereses de la Deuda**  
**Del 1 de Enero al 30 de Septiembre de 2019**

Identificación de Crédito o Instrumento	Devengado	Pagado
<b>Créditos Bancarios</b>		
"ESTE ORGANISMO NO CUENTA CON INFORMACION REFRENTE A INTERESES DE LA DEUDA, POR LOTANTO SE PRESENTA SIN DATOS".		
Total de Intereses de Créditos Bancarios	0	0
<b>Otros Instrumentos de Deuda</b>		
Total de Intereses de Otros Instrumentos de Deuda	0	0
TOTAL	0	0

**GOBIERNO DEL ESTADO DE VERACRUZ DE IGNACIO DE LA LLAVE**  
**TERCER TRIMESTRE 2019**  
**INSTITUTO VERACRUZANO DEL DEPORTE**  
**Indicadores de Postura Fiscal**  
**Del 1 de Enero al 30 de Septiembre de 2019**

Concepto	Estimado	Devengado	Pagado <sup>3</sup>
<b>I. Ingresos Presupuestarios (I=1+2)</b>	100,047,567	93,402,714	89,382,513
1. Ingresos del Gobierno de la Entidad Federativa <sup>1</sup>	0	0	0
2. Ingresos del Sector Paraestatal <sup>1</sup>	100,047,567	93,402,714	89,382,513
<b>II. Egresos Presupuestarios (II=3+4)</b>	100,047,567	84,642,660	83,896,809
3. Egresos del Gobierno de la Entidad Federativa <sup>2</sup>			
4. Egresos del Sector Paraestatal <sup>2</sup>	100,047,567	84,642,660	83,896,809
<b>III. Balance Presupuestario (Superávit o Déficit) (III = I - II)</b>	0	8,760,054	5,485,704

Concepto	Estimado	Devengado	Pagado <sup>3</sup>
<b>III. Balance presupuestario (Superávit o Déficit)</b>	0	8,760,054	5,485,704
<b>IV. Intereses, Comisiones y Gastos de la Deuda</b>			
<b>V. Balance Primario ( Superávit o Déficit) (V= III - IV)</b>	0	8,760,054	5,485,704

Concepto	Estimado	Devengado	Pagado <sup>3</sup>
<b>A. Financiamiento</b>	0	0	0
<b>B. Amortización de la deuda</b>			
<b>C. Endeudamiento ó desendeudamiento (C = A - B)</b>	0	0	0

1 Los Ingresos que se presentan son los ingresos presupuestario totales sin incluir los ingresos por financiamientos. Los Ingresos del Gobierno de la Entidad Federativa corresponden a los del Poder Ejecutivo, Legislativo Judicial y Autónomos

2 Los egresos que se presentan son los egresos presupuestarios totales sin incluir los egresos por amortización. Los egresos del Gobierno de la Entidad Federativa corresponden a los del Poder Ejecutivo, Legislativo, Judicial y Órganos Autónomos

3 Para Ingresos se reportan los ingresos recaudados; para egresos se reportan los egresos pagados

Handwritten signature and initials in the bottom right corner of the page.

**GOBIERNO DEL ESTADO DE VERACRUZ DE IGNACIO DE LA LLAVE**  
**TERCER TRIMESTRE 2019**  
**INSTITUTO VERACRUZANO DEL DEPORTE**  
**Gasto por Categoría Programática**  
**Del 1 de Enero al 30 de Septiembre de 2019**

Concepto	Egresos					Subejercicio
	Aprobado	Ampliaciones/ (Reducciones)	Modificado	Devengado	Pagado	
	1	2	3 = (1 + 2)	4	5	
<b>Programas</b>						
Subsidios: Sector Social y Privado o Entidades Federativas y Municipios	0	0	0	0	0	0
Sujetos a Reglas de Operación			0			0
Otros Subsidios			0			0
<b>Desempeño de las Funciones</b>	<b>99,401,927</b>	<b>2,000,012</b>	<b>101,401,939</b>	<b>84,111,101</b>	<b>83,365,250</b>	<b>17,290,838</b>
Prestación de Servicios Públicos	97,101,927	3,795,835	100,897,762	83,834,789	83,088,938	17,062,973
Provisión de Bienes Públicos			0			0
Planeación, seguimiento y evaluación de políticas públicas			0			0
Promoción y fomento			0			0
Regulación y supervisión			0			0
Funciones de las Fuerzas Armadas (Únicamente Gobierno Federal)			0			0
Específicos			0			0
Proyectos de Inversión	2,300,000	-1,795,823	504,177	276,312	276,312	227,865
<b>Administrativos y de Apoyo</b>	<b>0</b>	<b>0</b>	<b>0</b>	<b>0</b>	<b>0</b>	<b>0</b>
Apoyo al proceso presupuestario y para mejorar la eficiencia institucional			0			0
Apoyo a la función pública y al mejoramiento de la gestión			0			0
Operaciones ajenas			0			0
<b>Compromisos</b>	<b>0</b>	<b>0</b>	<b>0</b>	<b>0</b>	<b>0</b>	<b>0</b>
Obligaciones de cumplimiento de resolución jurisdiccional			0			0
Desastres Naturales			0			0
<b>Obligaciones</b>	<b>645,640</b>	<b>0</b>	<b>645,640</b>	<b>531,559</b>	<b>531,559</b>	<b>114,081</b>
Pensiones y jubilaciones			0			0
Aportaciones a la seguridad social	645,640	0	645,640	531,559	531,559	114,081
Aportaciones a fondos de estabilización			0			0
Aportaciones a fondos de inversión y reestructura de pensiones			0			0
<b>Programas de Gasto Federalizado (Gobierno Federal)</b>	<b>0</b>	<b>0</b>	<b>0</b>	<b>0</b>	<b>0</b>	<b>0</b>
Gasto Federalizado			0			0
<b>Participaciones a entidades federativas y municipios</b>	<b>0</b>	<b>0</b>	<b>0</b>	<b>0</b>	<b>0</b>	<b>0</b>
<b>Costo financiero, deuda o apoyos a deudores y ahorradores de la banca</b>	<b>0</b>	<b>0</b>	<b>0</b>	<b>0</b>	<b>0</b>	<b>0</b>
<b>Adeudos de ejercicios fiscales anteriores</b>	<b>0</b>	<b>0</b>	<b>0</b>	<b>0</b>	<b>0</b>	<b>0</b>
<b>Total del Gasto</b>	<b>100,047,567</b>	<b>2,000,012</b>	<b>102,047,579</b>	<b>84,642,660</b>	<b>83,896,809</b>	<b>17,404,919</b>

**GOBIERNO DEL ESTADO DE VERACRUZ DE IGNACIO DE LA LLAVE**  
**TERCER TRIMESTRE 2019**  
**Indicadores de Resultados**  
**Del 1 de Enero al 30 de Septiembre de 2019**  
**(Pesos)**  
**Ente Público: INSTITUTO VERACRUZANO DEL DEPORTE**

"ESTE ORGANISMO NO CUENTA CON INFORMACION REFERENTE A INDICADORES DE RESULTADOS- POR LO TANTO SE PRESENTA SIN DATOS".

Two handwritten signatures in black ink, one on the left and one on the right, appearing to be initials or names.

6.1.8

**INSTITUTO VERACRUZANO DEL DEPORTE**  
**Informe sobre Pasivos Contingentes**  
**Al 30 de Septiembre de 2019**

CUESTA	IMPORTE
7-4-1-1-0001-0000 VARIOS JUICIOS LABORALES	
7-4-1-1-0001-0001 VARIOS JUICIOS LABORALES	\$23,175,000.00
<b>TOTAL POR JUICIOS LABORALES</b>	<b>\$23,175,000.00</b>
7-4-1-1-0002-0000 VARIOS JUICIOS CIVILES	
7-4-1-1-0002-0001 VARIOS JUICIOS CIVILES	-\$100,000.00
<b>TOTAL POR JUICIOS CIVILES</b>	<b>-\$100,000.00</b>
7-4-1-1-0004-0000 POR JUICIOS MERCANTILES	
7-4-1-1-0004-0001 VARIOS JUICIOS MERCANTILES	\$14,122,929.52
<b>TOTAL POR JUICIOS MERCANTILES</b>	<b>\$14,122,929.52</b>
7-4-1-1-0005-0000 ADMINISTRATIVOS	
7-4-1-1-0005-0001 ADMINISTRATIVOS	\$10,546,800.00
<b>TOTAL POR JUICIOS ADMINISTRATIVOS</b>	<b>\$10,546,800.00</b>
<b>TOTAL CONTINGENCIAS POR JUICIOS PENDIENTES DE</b>	<b>\$42,763,415.18</b>
<b>TOTAL DEMANDAS JUDICIAL EN PROCESO DE RESOLUCI</b>	<b>-\$47,744,729.52</b>

Bajo protesta de decir Verdad declaramos que los Estados Financieros y sus Notas son razonablemente correctos y son responsabilidad del emisor.

Elaboró

C.P. **Obdulia Cervantes Mendoza**  
 Jefa de Recursos Financieros

Verificó

Lic. **Francisco Bravo Bravo**  
 Subdirector Administrativo

Autorizó

L.E.F. **Victor Iván Domínguez Guerrero**  
 Director General



GOBIERNO DEL ESTADO DE VERACRUZ DE IGNACIO DE LLAVE

Notas a los Estado Financieros  
Al 30 DE SEPTIEMBRE DEL 2019

**A) NOTAS DE DESGLOSE  
INFORMACION CONTABLE**

**I) NOTAS AL ESTADO DE SITUACIÓN FINANCIERA**

**ACTIVO**

**Efectivo y Equivalentes**

El Saldo en Efectivo es por \$3'286,020.00 y representa el importe en Bancos al día 30 de septiembre del 2019, el cual se refleja de la siguiente manera:

BANCO	SALDO EN ESTADOS FINANCIEROS AL 30 DE SEPTIEMBRE DEL 2019
BANAMEX	\$1894533.00
BANORTE	1'391,487.00
<b>TOTAL</b>	<b>\$3'286,020.00</b>

**Derecho a Recibir Efectivo y Bienes o Servicios**

El Saldo en a **Entidades Federativas** al 30 de septiembre del 2019 es de \$157'087,353.00 derivado de adeudos de SEFIPLAN como se muestra a continuación:

EJERCICIO	IMPORTE
2011	89'980,884.00
2016	21'234,159.00
2017	37'787,892.00
2018	6'084,418.00
2019	2'000,000.00





El Saldo en **Deudores Diversos** al 30 de septiembre del 2019 es de \$4'931,850.00 de sujetos que no fueron comprobados y a la fecha se encuentran en proceso de resolución para su reintegro:

Concepto	Importe
Sujetos a comprobar gasto corriente 2019	2'169,623.00
Sujetos a comprobar gasto corriente 2018	10,695.00
Deudores diversos varios	79,716.00
Sujetos a comprobar en proceso de investigación	2'671,816.00

### **Inversiones Financieras**

El Instituto no cuenta con importe en **Inversiones Financieras**.

### **Bienes Muebles, Inmuebles e Intangibles**

El saldo de **Bienes Inmuebles** al 30 de septiembre del 2019 es por \$ 418'357,574.00 los cuales se reflejan en este mes de acuerdo al Acta de Entrega Recepción de la Dirección General de Infraestructura Urbana.

El Saldo de **Bienes Muebles** Al 30 de septiembre de 2019 es por \$21'189,654.00 y se integra de la siguiente manera:

Descripción	Importe	Estado de Activo
Mobiliario y Equipo de estantería	25,405.00	Regular
Mobiliario y Equipo de Administración	\$ 633,901.00	Regular
Muebles de estantería	25,843.00	Regular
Equipo Audiovisual	127,366.00	Regular
Mobiliario y Eq. Educacional Recreativo	13'458,691.00	Regular
Cámaras fotográficas de video	80,182.00	Regular
Equipo e Instrumental Médico y Labora	556,242.00	Regular
Equipo de Transporte	6,066,801.00	Regular
Maquinaria, Otros Equipos y Herram.	215,223.00	Bueno

El Saldo de **Bienes Intangibles** es por \$ 24,616.00 el cual es por la adquisición de Software, los cuales suman al 30 de septiembre del 2019.



El importe total de **Activo No Circulante** de \$ 419'172,783.00

**Estimaciones y Deterioros**

El Instituto no cuenta con importe en **Estimaciones y Deterioros.**  
**Otros Activos**

El Instituto no cuenta con importe en **Otros Activos.**

**PASIVO**

**CIRCULANTE:**

Las Cuentas de pasivos circulantes presentados en el Estado de Situación Financiera con corte al 30 de septiembre del 2019 por un monto de \$55'681,630.00 son las Siguietes:

Servicios Personales	\$ 3'338,268.00
Proveedores por pagar	23'920,776.00
Transferencias otorgadas por pagar	21'201,307.00
Retenciones y Contrib. por pagar	5'039,073.00
Otras ctas. por pagar a corto plazo	319,894.00
Otros Pasivos Circulantes	1'862,312.00

**NO CIRCULANTE:**

Las Cuentas por Pagar con vencimiento **Mayor a ciento ochenta días** por un monto de \$ 9'848,470.17 con corte al 30 de septiembre del 2019, son las Siguietes:

Proveedores por pagar	\$ 9,848,470.17	Adeudos a proveedores, becas, cuotas, otras retenciones y acreedores diversos que no fueron cubiertos en los ejercicios 2010, 2011, 2012 y 2013.
-----------------------	-----------------	--



## II) NOTAS AL ESTADO DE ACTIVIDADES

### Subsidio Estatal

El Instituto ha recibido, del subsidio del **Estado** por Servicios Personales y gastos de operación, al 30 de septiembre del 2019 un monto de **\$89'422,935.00**

Los **Ingresos Propios**, al 30 de septiembre del 2019 se captaron **\$ 3'979,766.00** este concepto se genera por el uso de las Instalaciones Deportivas.

También se Obtuvieron **Otros Ingresos y Beneficios** por un monto de **\$ 12.00** que corresponde a intereses bancarios.

### Gastos y Otras Pérdidas

Los Gastos Ejercidos al 30 de septiembre del 2019 suman **\$ 84'432,052.00** desglosados en los siguientes capítulos:

Servicios Personales	\$12'849,013.00
Materiales y Suministros	16'724,283.00
Servicios Generales	19'058,391.00
Transferencias, Aportaciones, Subsidios	35'734,661.00
Depreciación acumulada	65,704.00

## III) NOTAS AL ESTADO DE VARIACIÓN EN LA HACIENDA PÚBLICA/PATRIMONIAL

Se cuenta con un Resultado de Ejercicios Anteriores al 30 de septiembre del 2019, por un monto de \$418'357,574.00, por el Patrimonio Generado; \$94'760,545.00 el cual comprende los Remanentes de los años anteriores, y un Resultado del periodo comprendido en el Ejercicio por un importe de \$8'989,567.00, para un total en la Hacienda Pública/Patrimonial de **\$522'107,686.00**



**IV) NOTAS AL ESTADO DE FLUJOS DE EFECTIVO**

El Análisis de los saldos Iniciales y Finales de la Cuenta de Efectivo y Equivalentes son:

Concepto	31 AGO.- 2019	30-SEP.- 2019
Efectivo	\$000	\$0.00
Bancos	\$\$5'314,684.00	\$3'286,020.00
<b>Total de Efectivo y Equivalentes</b>	<b>\$\$5'314,684.00</b>	<b>\$3'286,020.00</b>

**b) NOTAS DE MEMORIA (CUENTAS DE ORDEN)**

**Cuentas de Orden Contables y Presupuestarias:  
Contables:**

Actualmente el Instituto Veracruzano del Deporte tiene Juicios Pendientes por lo cual se maneja la cuenta Varios Juicios por un monto de \$47'744,730.00, actualizados al 30 de septiembre del 2019:

**Presupuestarias:**

<b>Ley de Ingresos</b>	
Estimado	100'047,567.00
Por Ejecutar	8'644,866.00
Modificado	2'000,012.00
Devengado	4'020,200.00
Recaudada	89'382,514.00
<b>Presupuesto de Egresos</b>	
Aprobado	100'047,567.00
por Ejercer	9'967,659.00
Modificado	2'000,012.00
Comprometido	7'437,260.000
Devengado	0.00
Ejercido	1'116,204.00
Pagado	83'526,456.00



## Efectivo y Equivalentes

	2019	2018
Efectivo en Bancos - Tesorería	0.00	0.00
Efectivo en Bancos - Dependencias	3'286,020	6'364,681
Inversiones temporales (hasta 3 meses)	0	0
Fondos con afectación específica	0	0
Depósitos de fondos de terceros y otros	0	0
<b>Total de Efectivo y Equivalentes</b>		

	2019	2018
<b>Ahorro/Desahorro antes de rubros Extraordinarios</b>	<b>0</b>	<b>0</b>
<i>Movimientos de partidas (o rubros) que no afectan al efectivo.</i>		
Depreciación	0	0
Amortización	0	0
Incrementos en las provisiones	0	0
Incremento en inversiones producido por revaluación	0	0
Ganancia/pérdida en venta de propiedad, planta y equipo	0	0
Incremento en cuentas por cobrar	0	0
Partidas extraordinarias	0	0



**INSTITUTO VERACRUZANO DEL DEPORTE**  
**Conciliación entre los Ingresos Presupuestarios y Contables**  
**Correspondiente del 1 de Enero al 30 de septiembre de 2019**  
**(Cifras en pesos)**

<b>1. Ingresos Presupuestarios</b>		<b>93'402,714</b>
<b>2. Más ingresos contables no presupuestarios</b>		<b>0</b>
Incremento por variación de inventarios	0	
Disminución del exceso de estimaciones por pérdida o deterioro u obsolescencia	0	
Disminución del exceso de provisiones	0	
Otros ingresos y beneficios varios	0	
Otros ingresos contables no presupuestarios	0	
<b>3. Menos ingresos presupuestarios no contables</b>		<b>0</b>
Productos de capital	0	
Aprovechamientos de capital	0	
Ingresos derivados de financiamientos	0	
Otros Ingresos presupuestarios no contables	0	
<b>4. Ingresos Contables (4 = 1 + 2 - 3)</b>		<b>93'402,714</b>



<b>INSTITUTO VERACRUZANO DEL DEPORTE</b>		
<b>Conciliación entre los Egresos Presupuestarios y los Gastos Contables</b>		
<b>Correspondiente del 1 de Enero al 30 de septiembre de 2019</b>		
<b>(Cifras en pesos)</b>		
<b>1. Total de Egresos (presupuestarios)</b>		<b>84'642,660</b>
<b>2. Menos egresos presupuestarios no contables</b>		<b>276,312</b>
Mobiliario y equipo de administración	0	
Mobiliario y equipo educacional y recreativo	276,312	
Equipo e instrumental médico y de laboratorio	0	
Vehículos y equipo de transporte	0	
Equipo de defensa y seguridad	0	
Maquinaria, otros equipos y herramientas	0	
Activos biológicos	0	
Bienes Inmuebles	0	
Activos intangibles	0	
Obra pública en bienes propios	0	
Acciones y participaciones de capital	0	
Compra de títulos y valores	0	
Inversiones en fideicomisos, mandatos y otros análogos	0	
Provisiones para contingencias y otras erogaciones especiales	0	
Amortización de la deuda pública	0	
Adeudos de ejercicios fiscales anteriores (ADEFAS)	0	
Otros Egresos Presupuestales No Contables	0	
<b>3. Más gastos contables no presupuestales</b>		<b>65,704.00</b>
Estimaciones, depreciaciones, deterioros, obsolescencia y amortizaciones	65,704.00	
Provisiones	0	
Disminución de inventarios	0	
Aumento por insuficiencia de estimaciones por pérdida o deterioro u obsolescencia	0	
Aumento por insuficiencia de provisiones	0	
Otros gastos	0	
Otros Gastos Contables No Presupuestales	0	
<b>4. Total de Gasto Contable (4 = 1 - 2 + 3)</b>		<b>84'432,052</b>



## **c) NOTAS DE GESTIÓN ADMINISTRATIVA**

### **1. Introducción**

Los Estados Financieros de los entes públicos, proveen de información financiera a los principales usuarios de la misma, al Congreso y a los ciudadanos.

El objetivo del presente documento es la revelación del contexto y de los aspectos económicos-financieros más relevantes que influyeron en las decisiones del período, y que deberán ser considerados en la elaboración de los estados financieros para la mayor comprensión de los mismos y sus particularidades.

De esta manera, se informa y explica la respuesta del gobierno a las condiciones relacionadas con la información financiera de cada período de gestión; además, de exponer aquellas políticas que podrían afectar la toma de decisiones en períodos posteriores.

### **2. Panorama Económico y Financiero**

El instituto tiene un incremento en los Ingresos Propios debido a la apertura de las Instalaciones Deportivas.

### **3. Autorización e Historia**

El Instituto Veracruzano del Deporte y la Juventud, I.V.D., fue creado como un organismo público desconcentrado de la Secretaría de Educación y Cultura, con sede en la ciudad de Xalapa-Enrique, Veracruz por Decreto y publicado en la Gaceta Oficial del Gobierno del Estado de Veracruz, el 11 de Noviembre de 1999.

En la Gaceta 290 del 24 de Noviembre de 2007, Se sectoriza el Instituto Veracruzano del Deporte a la Secretaría de Educación del Estado de Veracruz de Ignacio de la Llave, con carácter de órgano descentralizado con personalidad jurídica y patrimonio propios, así como con sus funciones en términos de lo previsto por los artículos 4, 6, 8, 9, 10 y 11 de la Ley del Sistema Estatal de Cultura Física y Deporte y demás ordenamientos aplicables.

### **4. Organización y Objeto Social**

El Instituto tiene como objetivos: Coordinar el Sistema Estatal del Deporte, con la participación que corresponda a las dependencias y entidades del sector público y las instituciones de los sectores social y privado; Proponer y acordar mecanismos de coordinación de las actividades deportivas de la Entidad, con los programas federales y de otras entidades; Aprobar el Programa Estatal para el Desarrollo del Deporte; Establecer las acciones necesarias para la coordinación con las instituciones de educación superior, en lo relativo a los programas de investigación en ciencias y técnicas aplicadas al deporte, particularmente en medicina deportiva; Concertar las bases y criterios para el desarrollo del deporte; Proponer instrumentos de





coordinación entre las autoridades estatales y los ayuntamientos, a fin de impulsar el desarrollo del deporte en el Estado; Promover la instalación de coordinaciones operativas municipales; Fomentar la creación y mejoramiento de instalaciones y servicios para el deporte; Asegurar la uniformidad y congruencia entre los programas de apoyo al deporte y la asignación de los recursos para los mismos fines; Cooperar con las tareas que desarrollen las diferentes organizaciones deportivas; Fomentar la participación de los jóvenes en toda clase de eventos deportivos; Proponer mecanismos para procurar el bienestar de la juventud y propiciar su participación social y política.

## **5. Bases de Preparación de los Estados Financieros**

La normatividad aplicada en la preparación de los Estados Financieros son las emitidas por:

- El Consejo Nacional de Armonización Contable
- Ley General de Contabilidad Gubernamental
- Manual de Contabilización Gubernamental
- Ley y CFF
- Ley y Reglamento de ISR
- Ley de Adquisiciones, Enajenación y Arrendamiento de Muebles e Inmuebles del Estado de Veracruz.
- Ley de Adquisiciones y servicios Públicos.
- Ley Federal de Presupuesto y Responsabilidad Hacendaria.
- Código del Estado de Veracruz.
- Lineamientos Generales y específicos de Disciplina, Control y Austeridad Eficaz de las Dependencias y Entidades del Poder Ejecutivo.
- Lineamientos para el control y la contención del Gasto del Estado de Veracruz.

## **6. Políticas de Contabilidad Significativas:**

El Instituto cuenta con un sistema de inventarios, por lo que a la fecha se presenta en el Estado Financiero la cuenta de almacenes; asimismo, se realizó una actualización de los activos y el registro de la depreciación correspondiente, por otro lado este Instituto no ha realizado operaciones en el extranjero.

## **7. Posición en Moneda Extranjera y Protección por Riesgo Cambiario**

El Instituto no cuenta con rubros de activos y pasivos en moneda extranjera.

## **8. Reporte Analítico del Activo**

El Instituto a la fecha determina y registra la depreciación contable de sus activos.

## **9. Fideicomisos, Mandatos y Análogos**

El Instituto no cuenta con Fideicomisos, mandatos y análogos.



**10. Reporte de la Recaudación**

El Instituto no tiene recaudaciones.

**11. Información sobre la Deuda y el Reporte Analítico de la Deuda**

El Instituto no cuenta con Deuda de tipo valor gubernamental o instrumento financiero.

**12. Calificaciones otorgadas**

El Instituto no cuenta con transacciones que hayan sido sujetas a una calificación crediticia.

**13. Proceso de Mejora**

El Instituto tiene como principal política la contención del gasto y el control restringido de los viáticos.

**14. Información por Segmentos**

El Instituto no considera necesario revelar la información financiera de manera segmentada.

**15. Eventos Posteriores al Cierre**

El Instituto no realizó eventos posteriores al cierre que le afecten económicamente.

**16. Partes Relacionadas**

No existen partes relacionadas que pudieran ejercer influencia significativa sobre la toma de decisiones financieras y operativas.

**17. Responsabilidad Sobre la Presentación Razonable de la Información Contable**

Bajo protesta de decir verdad declaramos que los Estados Financieros y sus notas, son razonablemente correctos y son responsabilidad del emisor

Realizó

C.P. Obdulia Cervantes Mendoza  
Jefa de la Oficina de Recursos Financieros

Vo. Bo.

Lic. Francisco Bravo Bravo  
Subdirector Administrativo

Autorizo

L.E.F. Víctor Iván Domínguez Guerrero  
Director General

Gobierno del Estado de Veracruz de Ignacio de la Llave  
Tercer Trimestre 2019  
Programas y Proyectos de Inversión  
Del 1 de Enero al 30 de Septiembre de 2019  
(Pesos)

Ente Público: INSTITUTO VERACRUZANO DEL DEPORTE

"ESTE ORGANISMO NO CUENTA CON INFORMACION REFERENTE A PROGRAMAS Y PROYECTOS DE INVERSION- POR LO TANTO SE PRESENTA SIN DATOS".

Handwritten signature and initials in the bottom right corner of the page.

**GOBIERNO DEL ESTADO DE VERACRUZ DE IGNACIO DE LA LLAVE**  
**TERCER TRIMESTRE 2019**  
**INSTITUTO VERACRUZANO DEL DEPORTE**  
**Estado Analítico de Ingresos**  
**Del 1 de Enero al 30 de Septiembre de 2019**

Rubro de Ingresos	Ingreso					
	Estimado	Ampliaciones y Reducciones	Modificado	Devengado	Recaudado	Diferencia
	(1)	(2)	(3= 1+ 2)	(4)	(5)	(6= 5- 1)
Impuestos	0	0	0	0	0	0
Cuotas y Aportaciones de Seguridad Social	0	0	0	0	0	0
Contribuciones de Mejoras	0	0	0	0	0	0
Derechos	0	0	0	0	0	0
Productos	0	0	0	0	0	0
Corriente	0	0	0	0	0	0
Capital	0	0	0	0	0	0
Aprovechamientos	0	0	0	0	0	0
Corriente	0	0	0	0	0	0
Capital	0	0	0	0	0	0
Ingresos por Ventas de Bienes y Servicios	5,725,557	-129,521	5,596,036	3,979,778	3,341,628	-2,383,929
Participaciones y Aportaciones	0	0	0	0	0	0
Transferencias, Asignaciones, Subsidios y Otras Ayudas	94,322,010	2,129,533	96,451,543	89,422,936	86,040,885	-8,281,125
Ingresos Derivados de Financiamientos	0	0	0	0	0	0
<b>Total</b>	<b>100,047,567</b>	<b>2,000,012</b>	<b>102,047,579</b>	<b>93,402,714</b>	<b>89,382,513</b>	<b>-10,665,054</b>
				Ingresos excedentes		

Estado Analítico de Ingresos Por Fuente de Financiamiento	Ingreso					
	Estimado	Ampliaciones y Reducciones	Modificado	Devengado	Recaudado	Diferencia
	(1)	(2)	(3= 1+ 2)	(4)	(5)	(6= 5- 1)
<b>Ingresos del Gobierno</b>	0	0	0	0	0	0
Impuestos	0	0	0	0	0	0
Contribuciones de Mejoras	0	0	0	0	0	0
Derechos	0	0	0	0	0	0
Productos	0	0	0	0	0	0
Corriente	0	0	0	0	0	0
Capital	0	0	0	0	0	0
Aprovechamientos	0	0	0	0	0	0
Corriente	0	0	0	0	0	0
Capital	0	0	0	0	0	0
Participaciones y Aportaciones	0	0	0	0	0	0
Transferencias, Asignaciones, Subsidios y Otras Ayudas	0	0	0	0	0	0
<b>Ingresos de Organismos y Empresas</b>	<b>100,047,567</b>	<b>2,000,012</b>	<b>102,047,579</b>	<b>93,402,714</b>	<b>89,382,513</b>	<b>-10,665,054</b>
Cuotas y Aportaciones de Seguridad Social	0	0	0	0	0	0
Ingresos por Ventas de Bienes y Servicios	5,725,557	-129,521	5,596,036	3,979,778	3,341,628	-2,383,929
Transferencias, Asignaciones, Subsidios y Otras Ayudas	94,322,010	2,129,533	96,451,543	89,422,936	86,040,885	-8,281,125
<b>Ingresos derivados de financiamiento</b>	0	0	0	0	0	0
Ingresos Derivados de Financiamientos	0	0	0	0	0	0
<b>Total</b>	<b>100,047,567</b>	<b>2,000,012</b>	<b>102,047,579</b>	<b>93,402,714</b>	<b>89,382,513</b>	<b>-10,665,054</b>
				Ingresos excedentes		

Handwritten signature and initials in the bottom right corner of the page.

**GOBIERNO DEL ESTADO DE VERACRUZ DE IGNACIO DE LA LLAVE**  
**TERCER TRIMESTRE 2019**  
**INSTITUTO VERACRUZANO DEL DEPORTE**  
 Estado Analítico del Ejercicio del Presupuesto de Egresos  
 Clasificación Administrativa  
 Del 1 de Enero al 30 de Septiembre de 2019

Concepto	Egresos					Subejercicio
	Aprobado	Ampliaciones/ (Reducciones)	Modificado	Devengado	Pagado	
	1	2	3 = (1 + 2)	4	5	
Dependencia o Unidad Administrativa 1	100,047,567	2,000,012	102,047,579	84,642,660	83,896,809	17,404,919
<b>Total del Gasto</b>	<b>100,047,567</b>	<b>2,000,012</b>	<b>102,047,579</b>	<b>84,642,660</b>	<b>83,896,809</b>	<b>17,404,919</b>

Handwritten signature and a vertical line with a downward arrow.

7.7

**INSTITUTO VERACRUZANO DEL DEPORTE**  
**Estado Análítico del Ejercicio del Presupuesto de Egresos Detallado - LDF**  
**Clasificación Administrativa**  
**Del 1 de enero al 30 de Septiembre de 2019**  
**(PESOS)**

Concepto (c)	Egresos					Subejercicio (e)
	Aprobado (d)	Ampliaciones/ (Reducciones)	Modificado	Devengado	Pagado	
<b>I. Gasto No Etiquetado</b>	<b>100,047,567</b>	<b>12</b>	<b>100,047,579</b>	<b>61,755,102</b>	<b>61,241,545</b>	<b>38,292,477</b>
A. Dependencia o Unidad Administrativa 1	100,047,567	12	100,047,579	61,755,102	61,241,545	38,292,477
<b>II. Gasto Etiquetado</b>	<b>0</b>	<b>0</b>	<b>0</b>	<b>0</b>	<b>0</b>	<b>0</b>
A. Dependencia o Unidad Administrativa 1	0	0	0	0	0	0
<b>III. Total de Egresos (III = I + II)</b>	<b>100,047,567</b>	<b>12</b>	<b>100,047,579</b>	<b>61,755,102</b>	<b>61,241,545</b>	<b>38,292,477</b>

ELABORÓ

\_\_\_\_\_  
 C.P. Obdulia Cervantes Mendoza  
 Jefa de Oficina de Rec. Financieros

VERIFICÓ

\_\_\_\_\_  
 Lic. Francisco Bravo Bravo  
 Subdirector Administrativo

AUTORIZO

\_\_\_\_\_  
 L.E.F. Víctor Iván Domínguez Guerrero  
 Director General

**GOBIERNO DEL ESTADO DE VERACRUZ DE IGNACIO DE LA LLAVE**  
**TERCER TRIMESTRE 2019**  
**INSTITUTO VERACRUZANO DEL DEPORTE**  
**Estado Analítico del Ejercicio del Presupuesto de Egresos**  
**Clasificación Económica (por Tipo de Gasto)**  
**Del 1 de Enero al 30 de Septiembre de 2019**

Concepto	Egresos					Subejercicio
	Aprobado	Ampliaciones/ (Reducciones)	Modificado	Devengado	Pagado	
	1	2	3 = (1 + 2)	4	5	
Gasto Corriente	97,747,567	3,795,835	101,543,402	84,365,348	83,620,497	17,178,054
Gasto de Capital	2,300,000	-1,795,823	504,177	277,312	276,312	226,865
Amortización de la Deuda y Disminución de Pasivos	0	0	0	0	0	0
Pensiones y Jubilaciones	0	0	0	0	0	0
Participaciones	0	0	0	0	0	0
<b>Total del Gasto</b>	<b>100,047,567</b>	<b>2,000,012</b>	<b>102,047,579</b>	<b>84,642,660</b>	<b>83,896,809</b>	<b>17,404,919</b>

**GOBIERNO DEL ESTADO DE VERACRUZ DE IGNACIO DE LA LLAVE**  
**TERCER TRIMESTRE 2019**  
**INSTITUTO VERACRUZANO DEL DEPORTE**  
**Estado Analítico del Ejercicio del Presupuesto de Egresos**  
**Clasificación por Objeto del Gasto (Capítulo y Concepto)**  
**Del 1 de Enero al 30 de Septiembre de 2019**

Concepto	Egresos					Subejercicio 6 = (3 - 4)
	Aprobado	Ampliaciones/ (Reducciones)	Modificado	Devengado	Pagado	
	1	2	3 = (1 + 2)	4	5	
<b>Servicios Personales</b>	<b>18,086,650</b>	<b>0</b>	<b>18,086,650</b>	<b>12,849,013</b>	<b>12,849,013</b>	<b>5,237,637</b>
Remuneraciones al Personal de Carácter Permanente	0	0	0	0	0	0
Remuneraciones al Personal de Carácter Transitorio	0	0	0	0	0	0
Remuneraciones Adicionales y Especiales	2,391,787	0	2,391,787	960,443	960,443	1,431,344
Seguridad Social	645,640	0	645,640	531,559	531,559	114,081
Otras Prestaciones Sociales y Económicas	15,049,223	0	15,049,223	11,357,011	11,357,011	3,692,212
Previsiones	0	0	0	0	0	0
Pago de Estímulos a Servidores Públicos	0	0	0	0	0	0
<b>Materiales y Suministros</b>	<b>19,754,938</b>	<b>-870,525</b>	<b>18,884,413</b>	<b>16,724,283</b>	<b>16,685,645</b>	<b>2,160,130</b>
Materiales de Administración, Emisión de Documentos y Artículos Oficiales	1,050,000	-159,270	890,730	531,141	530,869	359,589
Alimentos y Utensilios	490,000	-316,502	173,498	46,608	46,608	126,890
Materias Primas y Materiales de Producción y Comercialización	0	0	0	0	0	0
Materiales y Artículos de Construcción y de Reparación	470,000	-19,361	450,639	273,032	273,032	177,607
Productos Químicos, Farmacéuticos y de Laboratorio	120,000	349,441	469,441	395,901	395,901	73,540
Combustibles, Lubricantes y Aditivos	1,500,000	163,937	1,663,937	943,127	941,627	720,810
Vestuario, Blancos, Prendas de Protección y Artículos Deportivos	14,532,010	-66,400	14,465,610	14,297,050	14,260,394	168,560
Materiales y Suministros Para Seguridad	0	0	0	0	0	0
Herramientas, Refacciones y Accesorios Menores	1,592,928	-822,370	770,558	237,424	237,214	533,134
<b>Servicios Generales</b>	<b>29,381,536</b>	<b>-6,272,169</b>	<b>23,109,367</b>	<b>19,058,391</b>	<b>18,991,417</b>	<b>4,050,976</b>
Servicios Básicos	6,210,000	-2,106,781	4,103,219	3,642,044	3,631,342	461,175
Servicios de Arrendamiento	5,908,907	1,779,230	7,688,137	7,559,662	7,559,662	128,475
Servicios Profesionales, Científicos, Técnicos y Otros Servicios	1,140,000	1,406,725	2,546,725	2,209,600	2,206,335	337,125
Servicios Financieros, Bancarios y Comerciales	260,000	-67,722	192,278	50,604	50,482	141,674
Servicios de Instalación, Reparación, Mantenimiento y Conservación	9,987,629	-6,062,161	3,925,468	2,769,819	2,769,609	1,155,649
Servicios de Comunicación Social y Publicidad.	510,000	1,500	511,500	370,304	370,304	141,196
Servicios de Traslado y Viáticos	4,055,000	-1,366,512	2,688,488	1,435,336	1,433,376	1,253,152
Servicios Oficiales	685,000	-232,539	452,461	260,266	260,266	192,195
Otros Servicios Generales	625,000	376,091	1,001,091	760,756	710,041	240,335
<b>Transferencias, Asignaciones, Subsidios y Otras Ayudas</b>	<b>30,524,443</b>	<b>10,938,529</b>	<b>41,462,972</b>	<b>35,734,661</b>	<b>35,094,421</b>	<b>5,728,311</b>
Transferencias Internas y Asignaciones al Sector Público	0	0	0	0	0	0
Transferencias al Resto del Sector Público	0	0	0	0	0	0
Subsidios y Subvenciones	0	0	0	0	0	0



**GOBIERNO DEL ESTADO DE VERACRUZ DE IGNACIO DE LA LLAVE**  
**TERCER TRIMESTRE 2019**  
**INSTITUTO VERACRUZANO DEL DEPORTE**  
**Estado Analítico del Ejercicio del Presupuesto de Egresos**  
**Clasificación por Objeto del Gasto (Capítulo y Concepto)**  
**Del 1 de Enero al 30 de Septiembre de 2019**

Concepto	Egresos					Subejercicio
	Aprobado	Ampliaciones/ (Reducciones)	Modificado	Devengado	Pagado	
	1	2	3 = (1+2)	4	5	
					6 = (3-4)	
Ayudas Sociales	30,524,443	10,938,529	41,462,972	35,734,661	35,094,421	5,728,311
Pensiones y Jubilaciones	0	0	0	0	0	0
Transferencias a Fideicomisos, Mandatos y Otros Análogos	0	0	0	0	0	0
Transferencias a la Seguridad Social	0	0	0	0	0	0
Donativos	0	0	0	0	0	0
Transferencias al Exterior	0	0	0	0	0	0
<b>Bienes Muebles, Inmuebles e Intangibles</b>	<b>2,300,000</b>	<b>-1,795,823</b>	<b>504,177</b>	<b>276,312</b>	<b>276,313</b>	<b>227,865</b>
Mobiliario y Equipo de Administración	300,000	-7,135	292,865	139,353	139,354	153,512
Mobiliario y Equipo Educativo y Recreativo	2,000,000	-1,913,932	86,068	30,283	30,283	55,785
Equipo e Instrumental Médico y de Laboratorio	0	66,200	66,200	65,993	65,993	207
Vehículos y Equipo de Transporte	0	0	0	0	0	0
Equipo de Defensa y Seguridad	0	0	0	0	0	0
Maquinaria, Otros Equipos y Herramientas	0	38,444	38,444	36,083	36,083	2,361
Activos Biológicos	0	0	0	0	0	0
Bienes Inmuebles	0	0	0	0	0	0
Activos Intangibles	0	20,600	20,600	4,600	4,600	16,000
<b>Inversión Pública</b>	<b>0</b>	<b>0</b>	<b>0</b>	<b>0</b>	<b>0</b>	<b>0</b>
Obra Pública en Bienes de Dominio Público	0	0	0	0	0	0
Obra Pública en Bienes Propios	0	0	0	0	0	0
Proyectos Productivos y Acciones de Fomento	0	0	0	0	0	0
<b>Inversiones Financieras y Otras Provisiones</b>	<b>0</b>	<b>0</b>	<b>0</b>	<b>0</b>	<b>0</b>	<b>0</b>
Inversiones Para el Fomento de Actividades Productivas.	0	0	0	0	0	0
Acciones y Participaciones de Capital	0	0	0	0	0	0
Compra de Títulos y Valores	0	0	0	0	0	0
Concesión de Préstamos	0	0	0	0	0	0
Inversiones en Fideicomisos, Mandatos y Otros Análogos	0	0	0	0	0	0
Otras Inversiones Financieras	0	0	0	0	0	0
Provisiones para Contingencias y Otras Erogaciones Especiales	0	0	0	0	0	0
<b>Participaciones y Aportaciones</b>	<b>0</b>	<b>0</b>	<b>0</b>	<b>0</b>	<b>0</b>	<b>0</b>
Participaciones	0	0	0	0	0	0
Aportaciones	0	0	0	0	0	0
Convenios	0	0	0	0	0	0
<b>Deuda Pública</b>	<b>0</b>	<b>0</b>	<b>0</b>	<b>0</b>	<b>0</b>	<b>0</b>
Amortización de la Deuda Pública	0	0	0	0	0	0
Intereses de la Deuda Pública	0	0	0	0	0	0

**GOBIERNO DEL ESTADO DE VERACRUZ DE IGNACIO DE LA LLAVE**  
**TERCER TRIMESTRE 2019**  
**INSTITUTO VERACRUZANO DEL DEPORTE**  
**Estado Analítico del Ejercicio del Presupuesto de Egresos**  
**Clasificación por Objeto del Gasto (Capítulo y Concepto)**  
**Del 1 de Enero al 30 de Septiembre de 2019**

Concepto	Egresos					Subejercicio
	Aprobado	Ampliaciones/ (Reducciones)	Modificado	Devengado	Pagado	
	1	2	3 = (1+2)	4	5	
Comisiones de la Deuda Pública	0	0	0	0	0	0
Gastos de la Deuda Pública	0	0	0	0	0	0
Costo por Coberturas	0	0	0	0	0	0
Apoyos Financieros	0	0	0	0	0	0
Adeudos de Ejercicios Fiscales Anteriores (Adefas)	0	0	0	0	0	0
<b>Total del Gasto</b>	<b>100,047,567</b>	<b>2,000,012</b>	<b>102,047,579</b>	<b>84,642,660</b>	<b>83,896,809</b>	<b>17,404,919</b>

**INSTITUTO VERACRUZANO DEL DEPORTE**  
**Estado Analítico del Ejercicio del Presupuesto de Egresos Detallado - LDF**  
**Clasificación por Objeto del Gasto (Capítulo y Concepto)**  
**Del 1 de enero al 30 de Septiembre de 2019**  
**(PESOS)**

Concepto (c)	Egresos					Subejercicio (e)
	Aprobado (d)	Ampliaciones/ (Reducciones)	Modificado	Devengado	Pagado	
<b>I. Gasto No Etiquetado (I=A+B+C+D+E+F+G+H+I)</b>	<b>100,047,567</b>	<b>12</b>	<b>100,047,579</b>	<b>61,755,102</b>	<b>61,241,545</b>	<b>38,292,477</b>
<b>A. Servicios Personales (A=a1+a2+a3+a4+a5+a6+a7)</b>	<b>18,086,650</b>	<b>0</b>	<b>18,086,650</b>	<b>8,909,650</b>	<b>8,909,650</b>	<b>9,177,000</b>
a1) Remuneraciones al Personal de Carácter Permanente	0	0	0	0	0	0
a2) Remuneraciones al Personal de Carácter Transitorio	0	0	0	0	0	0
a3) Remuneraciones Adicionales y Especiales	2,391,787	0	2,391,787	960,443	960,443	1,431,344
a4) Seguridad Social	645,640	0	645,640	348,733	348,733	296,907
a5) Otras Prestaciones Sociales y Económicas	15,049,223	0	15,049,223	7,600,474	7,600,474	7,448,749
a6) Previsiones	0	0	0	0	0	0
a7) Pago de Estímulos a Servidores Públicos	0	0	0	0	0	0
<b>b1) Materiales de Administración, Emisión de Documentos y Artículos Oficiales</b>	<b>19,754,938</b>	<b>-2,333,244</b>	<b>17,421,694</b>	<b>12,594,237</b>	<b>12,555,599</b>	<b>4,827,457</b>
b1) Materiales de Administración, Emisión de Documentos y Artículos Oficiales	1,050,000	-70,874	979,126	404,432	404,160	574,694
b2) Alimentos y Utensilios	0	0	0	0	0	0
b2) Alimentos y Utensilios	490,000	-244,400	245,600	18,319	18,319	227,281
b3) Materias Primas y Materiales de Producción y Comercialización	0	0	0	0	0	0
b4) Materiales y Artículos de Construcción y de Reparación	470,000	-2,844	467,156	188,249	188,249	278,907
b5) Productos Químicos, Farmacéuticos y de Laboratorio	120,000	319,440	439,440	362,276	362,276	77,164
b6) Combustibles, Lubricantes y Aditivos	1,500,000	-19,974	1,480,026	285,498	283,998	1,194,528
b7) Vestuario, Blancos, Prendas de Protección y Artículos Deportivos	14,532,010	-1,761,580	12,770,430	11,157,942	11,121,286	1,612,488
b8) Materiales y Suministros Para Seguridad	0	0	0	0	0	0
b9) Herramientas, Refacciones y Accesorios Menores	1,592,928	-553,012	1,039,916	177,521	177,311	862,395
<b>C. Servicios Generales (C=c1+c2+c3+c4+c5+c6+c7+c8+c9)</b>	<b>29,381,536</b>	<b>-3,643,847</b>	<b>25,737,689</b>	<b>13,311,126</b>	<b>13,246,768</b>	<b>12,426,563</b>
c1) Servicios Básicos	6,210,000	-907,534	5,302,466	2,170,100	2,159,399	3,132,366
c2) Servicios de Arrendamiento	5,908,907	1,274,601	7,183,508	6,466,996	6,466,996	716,512
c3) Servicios Profesionales, Científicos, Técnicos y Otros Servicios	1,140,000	846,856	1,986,856	1,414,831	1,414,180	572,025
c4) Servicios Financieros, Bancarios y Comerciales	260,000	-89,723	170,277	33,340	33,219	136,937
c5) Servicios de Instalación, Reparación, Mantenimiento y Conservación	9,987,629	-3,868,715	6,118,914	1,625,008	1,624,799	4,493,906
c6) Servicios de Comunicación Social y Publicidad	0	0	0	0	0	0
c6) Servicios de Comunicación Social y Publicidad	510,000	83,000	593,000	299,962	299,961	293,038
c7) Servicios de Traslado y Viáticos	4,055,000	-1,119,260	2,935,740	578,543	576,583	2,357,197
c8) Servicios Oficiales	685,000	-67,539	617,461	245,649	245,649	371,812
c9) Otros Servicios Generales	525,000	204,467	829,467	476,697	425,982	352,770
<b>D. Transferencias, Asignaciones, Subsidios y Otras Ayudas (D=d1+d2+d3+d4+d5+d6+d7+d8+d9)</b>	<b>30,524,443</b>	<b>6,840,091</b>	<b>37,364,534</b>	<b>26,675,260</b>	<b>26,264,699</b>	<b>10,689,274</b>
d1) Transferencias Internas y Asignaciones al Sector Público	0	0	0	0	0	0
d2) Transferencias al Resto del Sector Público	0	0	0	0	0	0
d3) Subsidios y Subvenciones	0	0	0	0	0	0
d4) Ayudas Sociales	30,524,443	6,840,091	37,364,534	26,675,260	26,264,699	10,689,274

d5) Pensiones y Jubilaciones	0	0	0	0	0	0
d6) Transferencias a Fideicomisos, Mandatos y Otros Análogos	0	0	0	0	0	0
d7) Transferencias a la Seguridad Social	0	0	0	0	0	0
d8) Donativos	0	0	0	0	0	0
d9) Transferencias al Exterior	0	0	0	0	0	0
<b>E. Bienes Muebles, Inmuebles e Intangibles</b> <b>(E=e1+e2+e3+e4+e5+e6+e7+e8+e9)</b>	<b>2,300,000</b>	<b>-862,988</b>	<b>1,437,012</b>	<b>264,829</b>	<b>264,829</b>	<b>1,172,183</b>
e1) Mobiliario y Equipo de Administración	300,000	-7,135	292,865	139,353	139,353	153,512
e2) Mobiliario y Equipo Educativo y Recreativo	2,000,000	-981,097	1,018,903	18,799	18,799	1,000,104
e3) Equipo e Instrumental Médico y de Laboratorio	0	66,200	66,200	65,994	65,993	206
e4) Vehículos y Equipo de Transporte	0	0	0	0	0	0
e5) Equipo de Defensa y Seguridad	0	0	0	0	0	0
e6) Maquinaria, Otros Equipos y Herramientas	0	38,444	38,444	36,083	36,084	2,361
e7) Activos Biológicos	0	0	0	0	0	0
e8) Bienes Inmuebles	0	0	0	0	0	0
e9) Activos Intangibles	0	20,600	20,600	4,600	4,600	16,000
<b>F. Inversión Pública (F=f1+f2+f3)</b>	<b>0</b>	<b>0</b>	<b>0</b>	<b>0</b>	<b>0</b>	<b>0</b>
f1) Obra Pública en Bienes de Dominio Público	0	0	0	0	0	0
f2) Obra Pública en Bienes Propios	0	0	0	0	0	0
f3) Proyectos Productivos y Acciones de Fomento	0	0	0	0	0	0
<b>G. Inversiones Financieras y Otras Provisiones</b> <b>(G=g1+g2+g3+g4+g5+g6+g7)</b>	<b>0</b>	<b>0</b>	<b>0</b>	<b>0</b>	<b>0</b>	<b>0</b>
g1) Inversiones Para el Fomento de Actividades Productivas	0	0	0	0	0	0
g2) Acciones y Participaciones de Capital	0	0	0	0	0	0
g3) Compra de Títulos y Valores	0	0	0	0	0	0
g4) Concesión de Préstamos	0	0	0	0	0	0
g5) Inversiones en Fideicomisos, Mandatos y Otros Análogos	0	0	0	0	0	0
Fideicomiso de Desastres Naturales (Informativo)	0	0	0	0	0	0
g6) Otras Inversiones Financieras	0	0	0	0	0	0
g7) Provisiones para Contingencias y Otras Erogaciones Especiales	0	0	0	0	0	0
<b>H. Participaciones y Aportaciones (H=h1+h2+h3)</b>	<b>0</b>	<b>0</b>	<b>0</b>	<b>0</b>	<b>0</b>	<b>0</b>
h1) Participaciones	0	0	0	0	0	0
h2) Aportaciones	0	0	0	0	0	0
h3) Convenios	0	0	0	0	0	0
<b>I. Deuda Pública (I=i1+i2+i3+i4+i5+i6+i7)</b>	<b>0</b>	<b>0</b>	<b>0</b>	<b>0</b>	<b>0</b>	<b>0</b>
i1) Amortización de la Deuda Pública	0	0	0	0	0	0
i2) Intereses de la Deuda Pública	0	0	0	0	0	0
i3) Comisiones de la Deuda Pública	0	0	0	0	0	0
i4) Gastos de la Deuda Pública	0	0	0	0	0	0
i5) Costo por Coberturas	0	0	0	0	0	0
i6) Apoyos Financieros	0	0	0	0	0	0
i7) Adeudos de Ejercicios Fiscales Anteriores (ADEFAS)	0	0	0	0	0	0
<b>II. Gasto Etiquetado (II=A+B+C+D+E+F+G+H+I)</b>	<b>0</b>	<b>0</b>	<b>0</b>	<b>0</b>	<b>0</b>	<b>0</b>
<b>A. Servicios Personales (A=a1+a2+a3+a4+a5+a6+a7)</b>	<b>0</b>	<b>0</b>	<b>0</b>	<b>0</b>	<b>0</b>	<b>0</b>
a1) Remuneraciones al Personal de Carácter Permanente	0	0	0	0	0	0
a2) Remuneraciones al Personal de Carácter Transitorio	0	0	0	0	0	0

a3) Remuneraciones Adicionales y Especiales	0	0	0	0	0	0
a4) Seguridad Social	0	0	0	0	0	0
a5) Otras Prestaciones Sociales y Económicas	0	0	0	0	0	0
a6) Previsiones	0	0	0	0	0	0
a7) Pago de Estímulos a Servidores Públicos	0	0	0	0	0	0
<b>B. Materiales y Suministros (B=b1+b2+b3+b4+b5+b6+b7+b8+b9)</b>	<b>0</b>	<b>0</b>	<b>0</b>	<b>0</b>	<b>0</b>	<b>0</b>
b1) Materiales de Administración, Emisión de Documentos y Artículos Oficiales	0	0	0	0	0	0
b2) Alimentos y Utensilios	0	0	0	0	0	0
b3) Materias Primas y Materiales de Producción y Comercialización	0	0	0	0	0	0
b4) Materiales y Artículos de Construcción y de Reparación	0	0	0	0	0	0
b5) Productos Químicos, Farmacéuticos y de Laboratorio	0	0	0	0	0	0
b6) Combustibles, Lubricantes y Aditivos	0	0	0	0	0	0
b7) Vestuario, Blancos, Prendas de Protección y Artículos Deportivos	0	0	0	0	0	0
b8) Materiales y Suministros Para Seguridad	0	0	0	0	0	0
b9) Herramientas, Refacciones y Accesorios Menores	0	0	0	0	0	0
<b>C. Servicios Generales (C=c1+c2+c3+c4+c5+c6+c7+c8+c9)</b>	<b>0</b>	<b>0</b>	<b>0</b>	<b>0</b>	<b>0</b>	<b>0</b>
c1) Servicios Básicos	0	0	0	0	0	0
c2) Servicios de Arrendamiento	0	0	0	0	0	0
c3) Servicios Profesionales, Científicos, Técnicos y Otros Servicios	0	0	0	0	0	0
c4) Servicios Financieros, Bancarios y Comerciales	0	0	0	0	0	0
c5) Servicios de Instalación, Reparación, Mantenimiento y Conservación	0	0	0	0	0	0
c6) Servicios de Comunicación Social y Publicidad	0	0	0	0	0	0
c7) Servicios de Traslado y Viáticos	0	0	0	0	0	0
c8) Servicios Oficiales	0	0	0	0	0	0
c9) Otros Servicios Generales	0	0	0	0	0	0
<b>D. Transferencias, Asignaciones, Subsidios y Otras Ayudas (D=d1+d2+d3+d4+d5+d6+d7+d8+d9)</b>	<b>0</b>	<b>0</b>	<b>0</b>	<b>0</b>	<b>0</b>	<b>0</b>
d1) Transferencias Internas y Asignaciones al Sector Público	0	0	0	0	0	0
d2) Transferencias al Resto del Sector Público	0	0	0	0	0	0
d3) Subsidios y Subvenciones	0	0	0	0	0	0
d4) Ayudas Sociales	0	0	0	0	0	0
d5) Pensiones y Jubilaciones	0	0	0	0	0	0
d6) Transferencias a Fideicomisos, Mandatos y Otros Análogos	0	0	0	0	0	0
d7) Transferencias a la Seguridad Social	0	0	0	0	0	0
d8) Donativos	0	0	0	0	0	0
d9) Transferencias al Exterior	0	0	0	0	0	0
<b>E. Bienes Muebles, Inmuebles e Intangibles (E=e1+e2+e3+e4+e5+e6+e7+e8+e9)</b>	<b>0</b>	<b>0</b>	<b>0</b>	<b>0</b>	<b>0</b>	<b>0</b>
e1) Mobiliario y Equipo de Administración	0	0	0	0	0	0
e2) Mobiliario y Equipo Educativo y Recreativo	0	0	0	0	0	0
e3) Equipo e Instrumental Médico y de Laboratorio	0	0	0	0	0	0
e4) Vehículos y Equipo de Transporte	0	0	0	0	0	0
e5) Equipo de Defensa y Seguridad	0	0	0	0	0	0
e6) Maquinaria, Otros Equipos y Herramientas	0	0	0	0	0	0
e7) Activos Biológicos	0	0	0	0	0	0

e8) Bienes Inmuebles	0	0	0	0	0	0
e9) Activos Intangibles	0	0	0	0	0	0
<b>F. Inversión Pública (F=f1+f2+f3)</b>	0	0	0	0	0	0
f1) Obra Pública en Bienes de Dominio Público	0	0	0	0	0	0
f2) Obra Pública en Bienes Propios	0	0	0	0	0	0
f3) Proyectos Productivos y Acciones de Fomento	0	0	0	0	0	0
<b>G. Inversiones Financieras y Otras Provisiones</b> <b>(G=g1+g2+g3+g4+g5+g6+g7)</b>	0	0	0	0	0	0
g1) Inversiones Para el Fomento de Actividades Productivas	0	0	0	0	0	0
g2) Acciones y Participaciones de Capital	0	0	0	0	0	0
g3) Compra de Títulos y Valores	0	0	0	0	0	0
g4) Concesión de Préstamos	0	0	0	0	0	0
g5) Inversiones en Fideicomisos, Mandatos y Otros Análogos	0	0	0	0	0	0
Fideicomiso de Desastres Naturales (Informativo)	0	0	0	0	0	0
g6) Otras Inversiones Financieras	0	0	0	0	0	0
g7) Provisiones para Contingencias y Otras Erogaciones Especiales	0	0	0	0	0	0
<b>H. Participaciones y Aportaciones (H=h1+h2+h3)</b>	0	0	0	0	0	0
h1) Participaciones	0	0	0	0	0	0
h2) Aportaciones	0	0	0	0	0	0
h3) Convenios	0	0	0	0	0	0
<b>I. Deuda Pública (I=i1+i2+i3+i4+i5+i6+i7)</b>	0	0	0	0	0	0
i1) Amortización de la Deuda Pública	0	0	0	0	0	0
i2) Intereses de la Deuda Pública	0	0	0	0	0	0
i3) Comisiones de la Deuda Pública	0	0	0	0	0	0
i4) Gastos de la Deuda Pública	0	0	0	0	0	0
i5) Costo por Coberturas	0	0	0	0	0	0
i6) Apoyos Financieros	0	0	0	0	0	0
i7) Adeudos de Ejercicios Fiscales Anteriores (ADEFAS)	0	0	0	0	0	0
<b>III. Total de Egresos (III = I + II)</b>	<b>100,047,567</b>	<b>12</b>	<b>100,047,579</b>	<b>61,755,102</b>	<b>61,241,545</b>	<b>38,292,477</b>

ELABORÓ

C.P. Obdulia Cervantes Mendoza  
Jefa de Oficina de Rec. Financieros

VERIFICÓ

Lic. Francisco Bravo Barvo  
Subdirector Administrativo

AUTORIZÓ

L.E.F. Víctor Iván Domínguez Guerrero  
Director General